

RENDICONTO GENERALE

DELLA

AMMINISTRAZIONE DELLO STATO

PER L'ESERCIZIO FINANZIARIO 2024

PRESENTATO DAL MINISTRO
DELL'ECONOMIA E DELLE FINANZE
(GIORGETTI)

COMUNICATO ALLA PRESIDENZA IL 3 LUGLIO 2025

PARTE II

CONTO GENERALE DEL PATRIMONIO DELLO STATO

TOMO I

I N D I C E

**I - CONTO GENERALE
DEL PATRIMONIO DELLO STATO**

TOMO I

I – Conto generale del patrimonio dello Stato

Nota preliminare al Conto generale del patrimonio dello Stato per l'esercizio finanziario 2024

INTRODUZIONE	Pag.	13
<i>PROSPETTI</i>		
I.1 – Risultati generali della gestione patrimoniale	»	36
I.2 – Risultati generali della gestione patrimoniale (Attività/Passività)	»	37
I.3 – Prospetto riassuntivo delle variazioni per Ministeri (Attività/Passività)	»	39
I.4 – Attività dello Stato secondo i Ministeri che le hanno in gestione (Quinquennio)	»	41
I.5 – Passività dello Stato secondo i Ministeri che le hanno in gestione (Quinquennio)	»	42
I.6 – Confronto attività/passività dello Stato (Quinquennio)	»	43
II.1 – Aumenti e diminuzioni delle attività e delle passività	»	44
II.2 – Aumenti di attività e diminuzioni di passività; diminuzioni di attività e aumenti di passività	»	45
II.3 – Risultato patrimoniale negli ultimi cinque anni	»	46
II.4 – Riepilogo dei risultati della gestione attività e passività finanziarie dello Stato nel quinquennio	»	48
II.5 – Attività e passività finanziarie di breve termine	»	49
II.6 – Situazione del Tesoro	»	50
II.7 – Attività finanziarie - crediti di tesoreria	»	51
II.8 – Passività finanziarie - debiti di tesoreria	»	53
II.9 – Confronto tra passività finanziarie e debito fluttuante	»	54
II.10 – Consistenze e composizione delle passività finanziarie	»	55
II.11 – Consistenze e composizione del debito pubblico	»	56
II.12 – Consistenze e composizione degli altri debiti	»	57
II.13 – Attività e passività finanziarie di medio-lungo termine	»	58
II.14 – Attività finanziarie - azioni ed altre partecipazioni	»	62
II.14.A – Attività finanziarie - partecipazioni azionarie in società controllate	»	63
II.14.B – Attività finanziarie - partecipazioni azionarie in società collegate	»	64
II.14.C – Attività finanziarie - partecipazioni azionarie diverse	»	65
II.15 – Attività finanziarie - quote fondi di investimento	»	66
II.16 – Attività finanziarie - anticipazioni attive ed altri conti attivi	»	67
II.16.A – Attività finanziarie - anticipazioni attive	»	68
II.16.B – Attività finanziarie - altri conti attivi	»	69
II.17 – Interessi passivi erogati nell'anno	»	70
II.18.A – Prospetto riassuntivo delle variazioni nelle consistenze dei residui passivi eliminati dal bilancio perché perenti agli effetti amministrativi	»	71
II.18.B – Consistenze delle nuove perenzioni per titolo/categoria	»	72

II.18.C – Consistenze delle nuove perenzioni per amministrazione/titolo/ categoria	Pag.	73
II.19.A – Attività non finanziarie prodotte - beni materiali prodotti	»	88
II.19.B – Attività non finanziarie prodotte - beni immateriali prodotti	»	89
II.19.C – Attività non finanziarie prodotte - materie prime e prodotti inter- medi	»	90
II.19.D – Attività non finanziarie prodotte - prodotti in corso di lavorazione..	»	91
II.19.E – Attività non finanziarie prodotte - prodotti finiti	»	92
II.19.F – Attività non finanziarie prodotte - oggetti di valore	»	93
II.19.G – Attività non finanziarie prodotte - oggetti d'arte	»	94
II.20 – Attività non finanziarie non prodotte - beni materiali non prodotti	»	95
III.1 – Incidenza delle entrate e delle spese di bilancio sul patrimonio netto in valori assoluti ed in percentuali	»	97
Conto generale del patrimonio dello Stato per l'esercizio finanziario 2024:		
Risultati generali della gestione patrimoniale	»	99
– Riassunto delle attività e delle passività per l'esercizio finanziario	»	101
SEZIONE I. – Dimostrazione dei conti accesi ai componenti attivi e passivi signi- ficativi del patrimonio dello Stato		
– Risultati generali della gestione patrimoniale	»	103
– Riepilogo	»	105
– Consistenze e variazioni delle attività e passività distinte per poste patri- moniali	»	108
– Prospetto sintetico delle variazioni verificatesi nelle attività e nelle passività	»	109
– Prospetto analitico delle variazioni verificatesi nelle attività e nelle pas- sività	»	141
– Prospetto analitico delle variazioni verificatesi nelle attività e nelle pas- sività	»	153
SEZIONE II. – Dimostrazione di concordanza fra gli accertamenti di competenza del bilancio ed il conto del patrimonio		
– Prospetto riepilogativo	»	171
– Concordanza Conto del bilancio/Conto del patrimonio - per «titoli» di entrata e di spesa	»	173
– Concordanza Conto del bilancio/Conto del patrimonio - per «categorie economiche» di entrata e di spesa	»	174
– Concordanza Conto del bilancio/Conto del patrimonio - per amministra- zione/titolo - natura - tipologia	»	176
– Concordanza Conto del bilancio/Conto del patrimonio - per amministra- zione/ titolo - natura - tipologia - proventi	»	178
– Concordanza Conto del bilancio/Conto del patrimonio - per missioni	»	195
– Concordanza Conto del bilancio/Conto del patrimonio - per missioni	»	224
– Concordanza Conto del bilancio/Conto del patrimonio - per amministra- zione/missioni	»	226
– Concordanza Conto del bilancio/Conto del patrimonio - per amministra- zione/missioni - programmi	»	241
– Concordanza negli ultimi esercizi finanziari tra Conto del bilancio/Conto del patrimonio - per amministrazione - missioni - programmi - azioni	»	266

– Concordanza tra Conto del bilancio/Conto del patrimonio - per amministrazione - missioni - programmi - confronto ultimi due esercizi finanziari	Pag.	350
– Concordanza negli ultimi esercizi finanziari tra Conto del bilancio/Conto del patrimonio - per amministrazione/titolo - natura - tipologia - proventi confronto ultimi due esercizi finanziari.....	»	372
<i>Attività e passività classificate secondo i Ministeri che le hanno in gestione</i>	»	403
– Prospetto riassuntivo delle attività/passività classificate per Ministeri	»	405
– Prospetto sintetico delle variazioni nelle attività/passività classificate per Ministeri	»	407
– Prospetto analitico delle attività/passività classificate per Ministeri	»	411
– Tabelle e relativi allegati inerenti attività e passività classificate per Ministeri	»	667

TOMO II

<i>Appendici al Conto generale del patrimonio:</i>	»	721
1) Appendice Beni mobili	»	723
– Attività (Mobili) - Consistenze e variazioni di beni mobili divisi per Ministeri e «Categorie»	»	725
– Attività (Mobili) - Consistenze e variazioni di beni mobili divisi per «Categorie» - Riepilogo	»	732
– Attività (Mobili) - Consistenze e variazioni di beni mobili divisi per «classificazione SEC '95» - Riepilogo	»	733
2) Appendice Beni immobili	»	737
– Attività (Immobili) - Consistenze e variazioni degli immobili suddivise per regione di ubicazione	»	739
– Attività (Immobili) - Consistenze e variazioni degli immobili suddivise per provincia in cui gli stessi sono ubicati	»	740
– Attività (Immobili) - Consistenze e variazioni degli immobili suddivise per regione-provincia di ubicazione	»	751
– Attività (Immobili) - Consistenze e variazioni degli immobili suddivisi per classificazione SEC '95	»	759
– Attività (Immobili Ministero economia e finanze) - Consistenze degli immobili suddivise per categoria - regione - provincia	»	762
– Attività (Immobili Ministero economia e finanze) - Consistenze e variazioni degli immobili suddivise per causale di movimentazione	»	812
– Attività (Immobili Ministero economia e finanze) - Variazioni degli immobili suddivise per categoria/causale di movimentazione	»	813
– Attività (Immobili Ministero economia e finanze) - Consistenze degli immobili suddivise per classificazione SEC '95 - regione - provincia	»	820
– Beni immobili confiscati alla criminalità organizzata (Distribuzione		

per regione)	»	994
– Beni immobili confiscati alla criminalità organizzata (Distribuzione per provvedimento legislativo - regione)	Pag.	995
– Beni immobili confiscati alla criminalità organizzata (Distribuzione per regione - provincia)	»	997
– Beni immobili confiscati alla criminalità organizzata (Distribuzione per classificazione SEC '95)	»	1004
– Beni immobili confiscati alla criminalità organizzata (Distribuzione per categoria)	»	1005
3) Appendice Residui passivi perenti:	»	1007
– Situazione dei residui passivi perenti agli effetti amministrativi (spese correnti)	»	1009
– Situazione dei residui passivi perenti agli effetti amministrativi (spese in c/capitale)	»	1011
– Economie patrimoniali per riaccertamento di cui all'articolo 34-ter, comma 4, della legge n. 196 del 2009	»	1013
– Sviluppo per ministeri e per voci economiche dei residui passivi perenti agli effetti amministrativi (spese correnti e in c/capitale) ..	»	1014
– Reiscrizioni in bilancio raggruppate per missioni, programmi, azioni ..	»	1017
– Nuove perenzioni raggruppate per missioni, programmi, azioni	»	1035
4) Appendice beni mobili demaniali (Ministero della cultura):	»	1059
– Consistenze e variazioni suddivise per regione	»	1061
– Consistenze e variazioni per classificazione SEC '95	»	1062
– Consistenze e variazioni per classificazione SEC '95 e regione di ubicazione	»	1063
– Consistenze e variazioni nel quinquennio	»	1070
5) Appendice Società azionarie partecipate	»	1077
– Schede informative sulla gestione di società azionarie partecipate da amministrazioni statali	»	1079

Conto speciale

– Conto del «Dare ed Avere» della Banca d'Italia che svolge il servizio di Tesoreria e del Cassiere speciale per i biglietti e le monete a debito dello Stato	»	1221
– Prospetti allegati:		
– Movimento generale di Cassa e Situazione del Tesoro	»	1222
– Situazione dei crediti di tesoreria	»	1223
– Situazione dei debiti di tesoreria	»	1224
– Movimento dei buoni ordinari del Tesoro	»	1225
– Movimento degli ordini di pagamento per trasferimento fondi ...	»	1227
– Conti di soggetti esterni alla P.A.	»	1228
– Contabilità speciali	»	1229
– Contabilità speciali di tesoreria unica	»	1232
– Conti correnti di enti della P.A.	»	1236

NOTA PRELIMINARE
AL
CONTO GENERALE DEL PATRIMONIO DELLO STATO
per l'esercizio finanziario 2024

**NOTA PRELIMINARE
AL
CONTO GENERALE DEL PATRIMONIO DELLO STATO***

per l'esercizio finanziario 2024

Introduzione

Il Conto generale del patrimonio (parte II del rendiconto generale dello Stato) è il documento contabile che, annualmente, fornisce la situazione patrimoniale dello Stato alla chiusura dell'esercizio. L'articolo 36, comma 3, della legge 31 dicembre 2009, n. 196 "Legge di contabilità e finanza pubblica", stabilisce che nel Conto generale del patrimonio dello Stato sono comprese: le attività e le passività finanziarie e patrimoniali con le variazioni derivanti dalla gestione del bilancio e quelle verificatesi per qualsiasi altra causa; la dimostrazione dei vari punti di concordanza tra la contabilità del bilancio e quella patrimoniale. In proposito, si fa notare come questi ultimi elementi hanno conservato lo stesso contenuto di quelli indicati dall'articolo 22 della legge 5 agosto 1978, n. 468 abrogata, con decorrenza 1 gennaio 2010, dalla legge n. 196 del 2009.

In base all'articolo 36, comma 4, della citata legge 31 dicembre 2009, n. 196, il Conto generale del patrimonio è corredato del conto del "dare" e "avere" relativo al servizio di Tesoreria statale, con allegati il movimento generale di cassa e la situazione del Tesoro nonché la situazione dei debiti e crediti di tesoreria.

Il Dipartimento della Ragioneria generale dello Stato, con la circolare n. 6 del 27 febbraio 2025, al fine di assicurare la trasmissione del Rendiconto generale dello Stato dell'esercizio 2024 per la prescritta parifica della Corte dei conti, nel rispetto dei termini stabiliti dalle norme vigenti, ha diramato apposite istruzioni operative per la redazione del Conto generale del patrimonio dello Stato.

* I dati riportati nei prospetti del presente volume e nel testo di questa nota preliminare sono in molti casi arrotondati automaticamente ai milioni. Pertanto la somma dei singoli addendi può a volte differire dal totale per effetto del menzionato arrotondamento.

Ciò premesso, per effetto delle modifiche intervenute nella struttura del bilancio dello Stato e di quelle derivanti dalle disposizioni degli articoli 13 e 14 del decreto legislativo 7 agosto 1997, n. 279 sulla "Individuazione delle unità previsionali di base del bilancio, riordino del sistema di tesoreria unica e ristrutturazione del rendiconto generale dello Stato", emanato in attuazione della specifica delega di cui all'articolo 5 della legge 3 aprile 1997, n. 94, nonché a seguito del decreto interministeriale 18 aprile 2002 (pubblicato nella Gazzetta ufficiale n. 24 del 30 gennaio 2003) emanato in attuazione dei commi 1 e 2 del suddetto articolo 14, il Conto generale del patrimonio dello Stato fornisce una maggiore significatività dei valori rappresentati dalle consistenze patrimoniali, con riferimento all'economicità della gestione patrimoniale.

Come già indicato nella circolare del Dipartimento della Ragioneria generale dello Stato, n. 13 del 12 marzo 2003, il Conto generale del patrimonio dello Stato si presenta distinto in due parti:

Sezione I - *Dimostrazione dei conti accesi ai componenti attivi e passivi significativi del patrimonio dello Stato.*

La Sezione espone distintamente i conti accesi ai componenti attivi e passivi significativi del patrimonio, raccordati con il SEC '95, come specificato negli allegati 1 e 2 al suddetto decreto interministeriale del 18 aprile 2002.

Da un punto di vista strettamente contabile, la suddetta classificazione, che riguarda tutti gli elementi che caratterizzano la gestione dell'azienda dello Stato, ripartisce la prima parte del documento in:

a) *Attività finanziarie* (Attività economiche comprendenti i mezzi di pagamento, gli strumenti finanziari e le attività economiche aventi natura simile agli strumenti finanziari);

b) *Attività non finanziarie prodotte* (Attività economiche ottenute quale prodotto dei processi di produzione);

c) *Attività non finanziarie non prodotte* (Attività economiche non ottenute tramite processi di produzione);

d) *Passività finanziarie* (Mezzi di pagamento o strumenti finanziari e simili).

Le suddette attività e passività vengono ulteriormente specificate in successivi livelli di ordine analitico inferiore.

Sezione II - *Dimostrazione di concordanza tra gli accertamenti di competenza del bilancio e il conto del patrimonio.*

La Sezione II riassume i movimenti patrimoniali derivanti dagli accertamenti di competenza del bilancio, alla luce della impostazione del bilancio che prevede, per l'entrata, una distinzione per titolo, natura, tipologia e proventi, mentre, per la spesa, una distinzione per missioni, programmi e azioni di ciascuna Amministrazione; ne deriva l'ammontare dell'entrata netta e quello della spesa netta corrispondenti al beneficio o alla perdita apportati al patrimonio dalla gestione di competenza del bilancio.

Seguono, poi, alle suddette sezioni, la classificazione delle attività e passività per Ministeri, anch'essa raccordata con la classificazione SEC '95, con dati di dettaglio al terzo livello di classificazione che prospettano, sia in maniera sintetica che analitica, le variazioni in aumento e in diminuzione sia delle attività che delle passività.

A ciò si aggiungono le tabelle e relativi allegati, nonché le appendici al conto generale del patrimonio.

Per quanto riguarda le "tabelle", una per ciascuna amministrazione, occorre precisare che le stesse espongono dati al 5° livello di classificazione distinte per amministrazione; a ogni tabella segue un allegato al 6° livello (ove presente). Per le "appendici", si fa presente che esse comprendono quelle relative ai "Beni mobili patrimoniali", ai "Beni immobili", ai "Residui passivi perenti", ai "Beni mobili demaniali" e alle "Società azionarie partecipate"; quest'ultima comprende, per ciascuna delle Amministrazioni interessate, le schede informative sulla gestione di società azionarie partecipate da amministrazioni statali.

Infine il presente documento contabile include, oltre questa "Nota preliminare", una serie di tavole analitiche e riassuntive delle attività e passività patrimoniali dello Stato e di alcune rappresentazioni grafiche che ne evidenziano gli aspetti più significativi dell'evolversi della sostanza patrimoniale.

1. - Risultati generali della gestione patrimoniale

La gestione dell'esercizio finanziario 2024 ha prodotto un **peggioramento patrimoniale complessivo** di milioni 151.109 come appare nel prospetto I.1:

	(in milioni)	(in milioni)
Da tale prospetto si rileva pertanto che mentre al 31 dicembre 2023 le attività ammontavano a	1.048.580	
e le passività a	<u>3.806.370</u>	
con una eccedenza passiva di		<u>2.757.790</u>
al 31 dicembre 2024 le attività ammontano a	1.034.389	
e le passività a	<u>3.943.288</u>	
con una eccedenza passiva di		<u>2.908.899</u>
donde l'indicato peggioramento di		<u>151.109</u>

Nei prospetti I.2, I.3, I.4, I.5 e I.6 vengono analizzate le variazioni della sostanza patrimoniale, le variazioni delle consistenze delle attività e delle passività distinte per i vari Ministeri e i risultati delle gestioni patrimoniali, in valore assoluto e in percentuale, nel quinquennio 2020 - 2024.

2. - Illustrazione degli aumenti e delle diminuzioni verificatisi nella consistenza patrimoniale

Il prospetto II.1 dimostra il peggioramento patrimoniale in modo sintetico mentre il prospetto II.2 lo analizza in dettaglio.

Vengono escluse dall'analisi tutte le variazioni dipendenti da operazioni meramente compensative, quali quelle che hanno avuto corrispondenza con il bilancio (entrate e spese), o derivanti da impiego di materiali in costruzioni nonché da passaggi di beni tra le stesse amministrazioni statali o da sistemazioni contabili. Tali elementi infatti non possono influire sul saldo finale delle variazioni, che dipende esclusivamente dagli aumenti e dalle diminuzioni effettive di patrimonio.

(in milioni)

Detto saldo che ammonta a (peggioramento patrimoniale)	-151.109
--	----------

Deriva in sintesi dalla somma algebrica dei seguenti valori (prospetto II.2):

Miglioramento apportato al patrimonio dalla gestione del bilancio con l'avanzo accertato	11.931
--	--------

Peggioramento dipendente dalle operazioni patrimoniali che hanno avuto riflesso sul bilancio	-118.242
--	----------

Diminuzione netta verificatasi negli elementi patrimoniali	-44.798
--	---------

Per quanto riguarda invece i singoli elementi attivi e passivi del patrimonio, le **variazioni** che hanno determinato il suddetto peggioramento (ricavabili dal riassunto delle attività e delle passività) sono state le seguenti:

<u>Elementi attivi:</u>		
	(in milioni)	
Titoli diversi dalle azioni	125	
Azioni e altre partecipazioni, escluse le quote dei fondi comuni di investimento	-4.688	
Quote dei fondi di investimento	1	
Crediti di Tesoreria	-17.532	
Residui attivi di bilancio	2.741	
Anticipazioni attive	-213	
Altri conti attivi	-17	
TOTALE ATTIVITA' FINANZIARIE (a)	-19.583	
Beni materiali prodotti	738	
Opere dell'ingegno	-1	
Materie prime e prodotti intermedi	-29	
Prodotti in corso di lavorazione, prodotti finiti, oggetti di valore	18	
Oggetti d'arte	4.665	
TOTALE ATTIVITA' NON FINANZIARIE PRODOTTE (b)	5.391	
TOTALE ATTIVITA' NON FINANZIARIE NON PRODOTTE (c)	1	
TOTALE ATTIVITA' (a+b+c)	-14.191	

<u>Elementi passivi:</u>		
		(in milioni)
Residui passivi di bilancio e debiti di tesoreria		5.991
Debiti redimibili (CCT - BTP, prestiti esteri, altri)		104.913
Debiti diversi (monete in circolazione, residui passivi perenti e altri)		8.257
Anticipazioni passive		17.757
TOTALE PASSIVITA'		136.918

Risultato differenziale (peggioramento)	<u>151.109</u>
--	-----------------------

3. - Miglioramento o peggioramento patrimoniale

Negli ultimi cinque esercizi il risultato patrimoniale ha avuto la composizione descritta nel prospetto II.3.

Per l'esercizio 2024 si rileva, in particolare, un peggioramento apportato al patrimonio dalla gestione di bilancio di milioni 106.311 (prospetto III.1), derivante dalla differenza tra il peggioramento dipendente dalle operazioni patrimoniali che hanno avuto riflesso sul bilancio, pari a milioni 118.242 (prospetto II.2-3), e il miglioramento apportato al patrimonio dall'esercizio del bilancio con l'avanzo accertato in milioni 11.931 (prospetto II.2-3). Ha influito sulla determinazione del suddetto peggioramento la prevalenza delle diminuzioni nette di patrimonio (spese di bilancio per milioni 885.283) sugli aumenti netti di patrimonio (entrate di bilancio per milioni 778.972).

Quanto invece al peggioramento patrimoniale complessivo (milioni 151.109) si deve tenere presente che hanno influito negativamente su tale risultato anche le variazioni nette verificatesi nelle poste derivanti dalla gestione del patrimonio non connessa a operazioni di bilancio (milioni 44.798).

4. - Attività e passività finanziarie

4.1 - Classificazione e variazioni delle attività e passività finanziarie

Le attività finanziarie, quali risultano dalla classificazione SEC '95, comprendono quelle di breve termine, come la cassa (biglietti e monete), i crediti di tesoreria (Disponibilità del tesoro per il servizio di tesoreria provinciale, Pagamenti da regolare, altri crediti) e i residui attivi di bilancio (per danaro presso gli agenti della riscossione e per somme da riscuotere). Inoltre quelle di medio-lungo termine comprendono le quote dei fondi di investimento, le anticipazioni attive (fondi di garanzia, fondi di rotazione, fondi di scorta, crediti concessi a enti pubblici e a istituti di credito, crediti concessi ad aziende ed enti privati, altri crediti non classificabili), gli altri conti attivi (Fondo ammortamento titoli e valore commerciale dei metalli monetati), le partecipazioni azionarie dello Stato al capitale di società finanziarie bancarie e non bancarie, nonché di società non finanziarie e, inoltre, le partecipazioni al fondo di dotazione di enti o di organismi internazionali o, di altre partecipazioni.

Le passività finanziarie comprendono, a loro volta, quelle di breve termine, come i debiti di tesoreria (debito fluttuante, conti correnti, altre gestioni) e i residui passivi di bilancio e quelle di medio-lungo termine come i debiti redimibili (Buoni del tesoro poliennali, certificati di credito del tesoro, prestiti esteri, altri), i debiti diversi (monete in circolazione, residui passivi perenti di parte corrente e in conto capitale, altri), le anticipazioni passive (governi esteri, altri organismi).

Al termine dell'esercizio 2024 le attività finanziarie presentano una consistenza di milioni 677.822, mentre le passività finanziarie presentano una consistenza di milioni 3.943.288 con una eccedenza passiva di milioni 3.265.466 (vedasi prospetto II.4).

Nel dettaglio va precisato che le attività finanziarie di breve termine presentano una diminuzione complessiva pari a milioni 14.791, passando da 352.747 milioni a 337.956 milioni, mentre le passività finanziarie di breve termine hanno visto aumentare la loro consistenza di milioni 5.991, passando da 1.214.930 a 1.220.922 milioni.

Tali valori, che vengono dettagliati nel prospetto II.5, evidenziano, rispetto

alle consistenze al 31 dicembre 2023, per le "attività" una diminuzione nei crediti di tesoreria (- milioni 17.532), così come nei residui attivi per denaro presso gli agenti della riscossione (- milioni 1.753), mentre si registra un aumento nei residui attivi per denaro da riscuotere (+ milioni 4.494).

Quanto alle passività finanziarie di breve termine, si osserva che le stesse, rispetto alle consistenze al 31 dicembre 2023 hanno subito una diminuzione nei residui passivi (- milioni 6.848) e un aumento nei debiti di tesoreria (+ milioni 12.839), di cui diminuzioni di milioni 1.624 per le "altre gestioni" e aumenti di milioni 9.735 per il "debito fluttuante" e di milioni 4.728 per i "conti correnti" (vedasi prospetti da II.5 a II.8).

E' da considerare infine che la "situazione del Tesoro" (fondo di cassa + crediti di tesoreria - debiti di tesoreria), contenuta nel conto speciale allegato al presente documento, rispetto al 2023, è peggiorata nel 2024 di milioni 30.371 (vedasi prospetto II.6).

4.2 - Crediti e debiti di tesoreria

Un esame più particolare dei crediti e debiti di tesoreria permette di rilevare che la diminuzione di milioni 17.532 nei crediti di tesoreria (prospetto II.7) deriva da decrementi relativi alle "disponibilità del tesoro per il servizio di tesoreria provinciale" (- milioni 12.466), ai "pagamenti da regolare" (- milioni 13) e agli "altri crediti" (- milioni 5.053).

Invece, l'aumento di milioni 12.839 nei debiti di tesoreria (prospetto II.8) è dovuto, nel complesso, all'aumento per milioni 9.735 del "debito fluttuante" e milioni 4.728 dei "conti correnti", compensato in parte dalla diminuzione nelle "altre gestioni" (- milioni 1.624).

E' da notare, infine, che il debito fluttuante, posto a confronto con tutte le passività finanziarie (di breve e medio - lungo termine), rappresenta nel 2024 il 4,0 per cento dell'intero debito (milioni 3.943.288) rispetto al 3,9 per cento del 2023 su una consistenza di milioni 3.806.370 (vedasi a tale proposito il prospetto II.9).

5. - Attività finanziarie di medio - lungo termine

Le attività finanziarie di medio-lungo termine nel corso dell'esercizio 2024, come si rileva dal prospetto II.13, hanno presentato una diminuzione nella consistenza per milioni -4.792.

Hanno influito in maniera significativa su tale variazione le "quote dei fondi di investimento" (+ milioni 1) e i "titoli diversi dalle azioni" (+ milioni 125), mentre si è registrata una diminuzione nelle "azioni e altre partecipazioni" (- milioni 4.688), nelle "anticipazioni attive" (- milioni 213) e negli "altri conti attivi" (- milioni 17).

Tra le anticipazioni attive assumono rilevanza gli aumenti relativi ai "fondi di rotazione" (+ milioni 333), ai "fondi di scorta" (+ milioni 10), ai "fondi di garanzia" (+ milioni 148), nonché agli "altri crediti non classificabili" (+ milioni 119), mentre si sono registrate diminuzioni nei "crediti concessi a enti pubblici e a istituti di credito" (- milioni 818) e nei "crediti concessi ad aziende ed enti privati" (- milioni 5) (vedasi prospetto II.16.A); tra gli altri conti attivi, invece, sono da registrarsi aumenti nel "valore commerciale dei metalli monetati" (+ milioni 21) mentre si sono registrate diminuzioni nel "fondo ammortamento titoli" (- milioni 38) (vedasi prospetto II.16.B).

Quanto alle "azioni e altre partecipazioni", come si può vedere dal prospetto II.14, gli aumenti hanno riguardato le "altre partecipazioni" (+ milioni 1.264), dovute essenzialmente alla rivalutazione dei tassi di cambio registrati al 31 dicembre 2024 delle partecipazioni detenute negli "Organismi internazionali", e le "Quote dei fondi di investimento" (+ milioni 1), mentre le diminuzioni hanno riguardato le "azioni quotate" (- milioni 3.227), e le "azioni non quotate" (- milioni 2.725).

Infine, si osserva che le partecipazioni azionarie in società controllate (prospetto II.14.A) risultano avere una consistenza di milioni 82.859, riguardanti per milioni 51.138 società non finanziarie, per milioni 31.039 società finanziarie non bancarie e per milioni 682 società finanziarie bancarie; dal prospetto II.14.C si evince che le "partecipazioni azionarie diverse" presentano una consistenza di milioni 1.304.

6. - Passività finanziarie di medio - lungo termine

Le passività finanziarie di medio-lungo termine comprendono i debiti redimibili (tra cui BTP, CCT e prestiti esteri) nonché i debiti diversi (tra cui monete in circolazione e i residui passivi perenti sia di parte corrente che in conto capitale); a essi si aggiungono le anticipazioni passive.

Nel considerare tali passività per l'esercizio 2024, si osserva che il debito pubblico, rappresentato principalmente dal debito redimibile passato da milioni 2.270.539 a milioni 2.375.452 (vedasi prospetto II.11), cui si aggiunge il debito fluttuante (passato da milioni 148.813 del 2023 a milioni 158.548 del 2024), è aumentato nel suo complesso da milioni 2.419.352 del 2023 (pari al 63,56 per cento delle passività finanziarie) a milioni 2.534.000 del 2024 (pari al 64,26 per cento delle passività finanziarie), come si può vedere dal prospetto II.10. Per tutti gli altri debiti riportati nel prospetto II.12, tra i quali sono ricompresi i residui passivi di bilancio, i debiti di tesoreria, con esclusione del debito fluttuante incluso nel debito pubblico, nonché i debiti diversi e le anticipazioni passive, si assiste complessivamente a un aumento da milioni 1.387.018 del 2023 a milioni 1.409.288 del 2024, da cui deriva una diminuzione in percentuale dal 36,44 al 35,74 di tutte le passività finanziarie.

In particolare i debiti a medio-lungo termine (vedasi prospetto II.13) ammontano al 31 dicembre 2024 a milioni 2.601.208 con un incremento complessivo, rispetto al 2023, di milioni 113.170, dovuto all'aumento di milioni 104.913 nei debiti redimibili e di milioni 8.257 nei restanti debiti diversi.

Nel caso dei debiti redimibili si assiste a un incremento dovuto alla notevole crescita dei buoni del tesoro poliennali per milioni 111.091, mentre si registra una diminuzione nei "Certificati di credito del tesoro" per milioni -3.636, nei "prestiti esteri" per milioni -1.493 e negli "Altri" per milioni -1.048.

Riguardo invece ai debiti diversi, si registra un aumento nelle "monete in circolazione" (+ milioni 126), nei "residui passivi perenti di parte corrente" (+ milioni 312), nei "residui passivi perenti in conto capitale" (+ milioni 6.781) e nella categoria residuale "altri" (+ milioni 1.038).

E' da specificare che la diminuzione nella consistenza dei residui passivi perenti è dovuta significativamente al riaccertamento di cui all'articolo 34-ter,

comma 4, della legge n.196 del 2009, che ha prodotto economie patrimoniali per milioni 2.391 di cui milioni 2.122 relative al Titolo I (parte corrente) e milioni 269 relative al Titolo II (conto capitale) come si può vedere dal prospetto 3 dell'appendice III.

Nei prospetti n.5 e n.6 dell'appendice III, vengono rappresentate per ogni amministrazione e per missioni, programmi e azioni, rispettivamente le reiscrizioni in bilancio effettuate nell'esercizio finanziario 2024 e le perenzioni di nuova formazione al 31 dicembre 2024.

Infine, alle passività finanziarie si aggiungono le "anticipazioni passive" che, rispetto al 2023, presentano un aumento della consistenza per milioni 17.757.

7. - Attività non finanziarie prodotte e non prodotte

7.1 - Classificazione delle attività non finanziarie prodotte e non prodotte

Le **attività non finanziarie prodotte** comprendono il capitale fisso (beni materiali e immateriali prodotti), le scorte, oggetti di valore e oggetti d'arte (beni mobili di valore culturale, biblioteche e archivi). In particolare esse si distinguono per i "**Beni materiali prodotti**" in:

a) Abitazioni (Fabbricati civili uso abitativo, inclusi gli alloggi di servizio; fabbricati rurali uso abitativo; fabbricati gestiti dallo I.A.C.P.; fabbricati gestiti dagli enti territoriali);

b) Fabbricati non residenziali (Fabbricati civili adibiti a fini istituzionali, quali uso governativo e caserme; fabbricati commerciali; fabbricati rurali; fabbricati industriali e costruzioni leggere; opere destinate al culto; opere in corso di costruzione; opere di manutenzione straordinaria; altro);

c) Altre opere (Strade ferrate e relativi materiali di esercizio; impianti sportivi; altro);

d) Diritti reali di godimento su beni altrui;

e) Impianti, attrezzature e macchinari (Macchinari per ufficio; impianti e macchinari per locali a uso specifico; hardware; altri impianti e macchinari; attrezzature; attrezzature e macchinari per altri usi specifici; classificazione residuale relativa alla 3^a categoria dei beni mobili);

f) Mobili e arredi (Mobili e arredi per ufficio; mobili e arredi per alloggi e pertinenze; mobili e arredi per locali a uso specifico; altri mobili e arredi per uso specifico; classificazione residuale relativa alla 1^a categoria dei beni mobili);

g) Materiale bibliografico (Libri e pubblicazioni; materiale multimediale; altro; classificazione residuale relativa alla 2^a categoria dei beni mobili);

h) Mezzi di trasporto (Mezzi di trasporto stradali leggeri; mezzi di trasporto stradali pesanti; mezzi di trasporto aerei; mezzi di trasporto marittimi; altri mezzi di trasporto; classificazione residuale relativa alla 6^a categoria dei beni mobili);

i) Armi e armamenti militari (Armi leggere; armi pesanti; mezzi terrestri da

guerra; mezzi aerei da guerra; mezzi navali da guerra; classificazione residuale relativa alla 5ª categoria dei beni mobili);

l) Equipaggiamenti e vestiari (Equipaggiamenti civili; equipaggiamenti logistico - militari; vestiti civili; vestiti militari);

m) Strumenti musicali;

n) Coltivazioni e allevamenti (Animali; frutteti e altre piantagioni permanenti; classificazione residuale relativa alla 4ª categoria dei beni mobili);

o) Altri beni materiali prodotti.

Inoltre dette **attività non finanziarie prodotte** comprendono, se riferite ai "**Beni immateriali prodotti**":

a) Diritti di sfruttamento (Prospezioni minerarie);

b) Opere dell'ingegno (Software; originali di opere artistiche e letterarie non soggette a tutela);

se riferite alle "**Scorte**":

a) Materie prime (materie per laboratori; materiali per officine);

b) Prodotti intermedi;

c) Prodotti in corso di lavorazione;

d) Prodotti finiti;

se riferite agli "**Oggetti di valore**":

a) Pietre e metalli preziosi;

b) Oggetti di antiquariato;

c) Altri oggetti di valore;

se riferite agli "**Oggetti d'arte**":

a) Beni mobili di valore culturale, biblioteche e archivi (Beni storici; Beni artistici; Beni demo-etno-antropologici; Beni archeologici; Beni paleontologici; Beni librari; Beni archivistici).

Le **attività non finanziarie non prodotte** comprendono i "**Beni materiali non prodotti**" che si distinguono in:

a) Terreni (Aree edificabili; aree assoggettate a vincoli urbanistici preordinati all'esproprio; terreni sottostanti a fabbricati e altre opere; terreni coltivati; parchi con relative acque di superficie; aree archeologiche e terreni sottoposti a tutela; altri terreni con relative acque di superficie);

b) Giacimenti (Riserve di carbone, di petrolio e di gas naturale; riserve di minerali metalliferi; riserve di minerali non metalliferi);

c) Risorse biologiche non coltivate.

L'esame delle poste patrimoniali così classificate ha permesso di rilevare che la consistenza delle attività non finanziarie prodotte ha subito un incremento di milioni 5.391, mentre quella delle attività non finanziarie non prodotte è aumentata di milioni 1 (vedasi prospetto I.1).

7.2 - Variazioni alle attività non finanziarie prodotte e non prodotte

Al fine di consentire un'analisi più particolareggiata delle variazioni intervenute in detti beni sono stati inseriti nel presente documento quadri prospettici che analizzano i beni immobili (vedasi in particolare il prospetto 4 riportato nell'appendice 2), e in dettaglio le abitazioni, le altre opere, i beni immobili di valore culturale, i diritti reali di godimento su beni altrui, i fabbricati non residenziali, i diritti di sfruttamento, i terreni, i giacimenti e le risorse biologiche non coltivate; per i beni mobili si rinvia al prospetto incluso nell'appendice n. 1 dove viene riportato un riepilogo di tali beni anch'essi suddivisi per classificazione SEC'95; infine, per i beni di valore culturale, biblioteche e archivi vedasi il prospetto II.19/G della presente Nota preliminare e, più in dettaglio, la loro suddivisione nelle poste patrimoniali di 5° livello riportate in "Consistenze e variazioni delle attività e passività distinte per poste Patrimoniali".

Dai prospetti II.19/A - beni materiali prodotti - e II.20 - beni materiali non prodotti - risultano in aumento i "fabbricati non residenziali" (+ milioni 182), le "armi e armamenti militari" (+ milioni 724), i "mezzi di trasporto" (+ milioni 167) e i "mobili e arredi" (+ milioni 7), mentre risultano in diminuzione i "beni immobili di valore culturale" (- milioni 59), gli "impianti, attrezzature e macchinari" (-

milioni 122), le "abitazioni" (- milioni 104) e gli "equipaggiamenti e vestitari" (- milioni 297); tra i beni immobili "non prodotti" troviamo in aumento i "terreni" (+ milioni 1) e in diminuzione i "giacimenti" (- milioni 1), mentre nelle "Risorse biologiche non coltivate" anche nel 2024 non si sono registrate variazioni.

Inoltre, se si guardano le singole poste patrimoniali riportate in Appendice 2 al richiamato prospetto n. 4, si ha modo di constatare che le "Abitazioni", con una consistenza di milioni 760, presentano aumenti nei "fabbricati civili uso abitativo" (+ milioni 15), mentre si registra una diminuzione nei "fabbricati gestiti dagli enti territoriali" (- milioni 8) e nei "fabbricati gestiti dallo I.A.C.P." (- milioni 111). Per i "fabbricati non residenziali", che presentano una consistenza di milioni 36.475, gli aumenti hanno riguardato i "fabbricati civili adibiti a fini istituzionali (uso governativo e caserme)" (+ milioni 196), "fabbricati commerciali" (+ milioni 1), "fabbricati industriali e costruzioni leggere" (+ milioni 1) e le "opere destinate al culto" (+ milioni 1), mentre le diminuzioni hanno riguardato "altro" (- milioni 16).

Inoltre, in merito ai beni immobili confiscati alla criminalità organizzata, al 31 dicembre 2024 si registrano n. 889 beni con una consistenza complessiva di 337 milioni.

Detta consistenza di 337 milioni è distribuita per Regione nel prospetto n. 9, mentre, nei prospetti n. 10 e n. 11 è distribuita, rispettivamente, per Provvedimento Legislativo/Regione e per Regione/Provincia. Secondo il provvedimento legislativo della confisca in applicazione del Decreto Legge 306 del 1992, articolo 12 sexies, risultano confiscati alla criminalità organizzata n. 107 beni immobili con una consistenza finale di 34 milioni, mentre, in applicazione del Decreto Legislativo 6 settembre 2011, n.159 risultano n. 782 beni con una consistenza finale di 302 milioni. Inoltre nei prospetti n.12 e n.13 la distribuzione di detti beni viene rappresentata rispettivamente per classificazione SEC'95 e per categoria.

Infine, nei beni mobili la consistenza analiticamente suddivisa nelle varie poste SEC'95 presenta un incremento di milioni 687, mentre quella dei beni mobili di valore culturale, biblioteche e archivi, riportate nel suddetto prospetto II.19/G, è risultata aumentata di milioni 4.665 e in particolare gli incrementi hanno interessato i "beni archivistici" (+ milioni 4.594), i "beni archeologici" (+ milioni 66), i "beni storici" (+ milioni 1) e i "beni librari" (+ milioni 7), mentre si è

registrata una diminuzione nei "beni artistici" (- milioni 5) e le relative variazioni delle consistenze vengono riportate dettagliatamente nell'appendice 4.

8. - Concordanza del conto del bilancio con il conto del patrimonio

Come sopra citato, l'articolo 36 della legge 31 dicembre 2009, n. 196 "Legge di contabilità e finanza pubblica", stabilisce che nel Conto generale del patrimonio dello Stato vengano dimostrati i vari punti di concordanza tra la contabilità del bilancio e quella patrimoniale.

Nella Sezione II del presente Conto, infatti, viene messo in evidenza l'ammontare degli elementi patrimoniali non finanziari che hanno influito negli accertamenti di bilancio.

Inoltre, per rendere più significativa la comparazione dei risultati delle gestioni patrimoniali con quelle finanziarie di competenza, accanto a quello per "titoli" di bilancio, è presente un prospetto, nel quale viene riportato un confronto più dettagliato per "categorie economiche". Una tale classificazione risponde all'esigenza di esporre i risultati patrimoniali secondo un criterio più aderente all'impostazione del bilancio e in particolare, per le spese, secondo la classificazione funzionale per missioni, programmi e azioni.

Al riguardo, si precisa che la differenza tra gli accertamenti e la parte delle entrate che hanno generato movimenti compensativi patrimoniali, nonché la differenza tra gli impegni complessivi di bilancio e la parte delle spese che hanno generato movimenti compensativi patrimoniali, producono, rispettivamente, le cosiddette "entrate depurate" e "spese depurate". Più esattamente, l'entrata (o la spesa) depurata, esprime l'aumento (o la diminuzione) netto di patrimonio per operazioni di bilancio. Per "movimenti compensativi patrimoniali" si intendono, invece, tutte le variazioni che - nella parte delle entrate - hanno registrato diminuzioni di attività o aumenti di passività patrimoniali, mentre - nella parte delle spese - tutte le variazioni che hanno registrato aumenti di attività o diminuzioni di passività.

Passando all'esame dei dati risulta che:

	(in milioni)	(in milioni)
hanno formato entrate di bilancio:		
- diminuzioni di attività	7.408	
- aumenti di passività	402.507	
<i>con un peggioramento patrimoniale di</i>		409.915
sono derivate da spese di bilancio:		
- aumenti di attività	11.120	
- diminuzioni di passività	280.553	
<i>con un miglioramento di</i>	291.673	
La consistenza patrimoniale non finanziaria si trova, quindi, peggiorata di (a)	<u>118.242</u>	
Se all'avanzo risultante dal bilancio di competenza	11.931	
si somma il suddetto peggioramento dovuto alla eccedenza delle entrate sulle spese per movimenti patrimoniali di	118.242	
si ha che la gestione del bilancio ha recato al patrimonio un peggioramento di	<u>106.311</u>	
Infatti dal prospetto della Sezione II in esame si rileva che le entrate accertate con il bilancio, dedotti i movimenti patrimoniali, ammontano a	778.972	
e che le spese impegnate, depurate dei movimenti patrimoniali, ammontano a	885.283	
con la differenza della predetta somma di (b)	<u>-106.311</u>	

- (a) Il peggioramento di milioni 118.242 nella consistenza non finanziaria del patrimonio deriva da aumenti e da diminuzioni corrispondenti a spese e a entrate come viene qui di seguito illustrato in base ai dati che si rilevano dalla dimostrazione dei punti di concordanza fra gli accertamenti di competenza del bilancio e il conto patrimoniale di cui alla richiamata Sezione II.

- Entrate tributarie ed extratributarie, alienazione e ammortamento di beni patrimoniali e riscossione di crediti, a cui corrispondono:

diminuzioni di attività milioni	6.208
aumenti di passività milioni	27
Diminuzioni patrimoniali milioni	6.235

- Spese correnti e in conto capitale, a cui corrispondono

aumenti di attività milioni	4.083
diminuzioni di passività milioni	2.028
Aumenti patrimoniali milioni	6.111

Differenza che costituisce il peggioramento di 124 milioni

- Entrate per accensione di prestiti, a cui

corrisponde una diminuzione patrimoniale di 403.680 milioni

- Spese per rimborso di passività finanziarie a cui

corrisponde un aumento patrimoniale di 285.562 milioni

Differenza che costituisce il peggioramento di 118.118 milioni
patrimonio

peggioramento come sopra 118.242 milioni

- (b) E' da tenere presente che il peggioramento determinato dalla gestione del bilancio nella consistenza patrimoniale risulta dalla differenza fra le spese accertate nell'esercizio, detratte quelle che, comunque, si sono concretizzate in aumento di attività o in diminuzione di passività, e le entrate accertate nell'esercizio, dedotte quelle che, comunque, si sono concretizzate in diminuzione di attività o in aumento di passività.

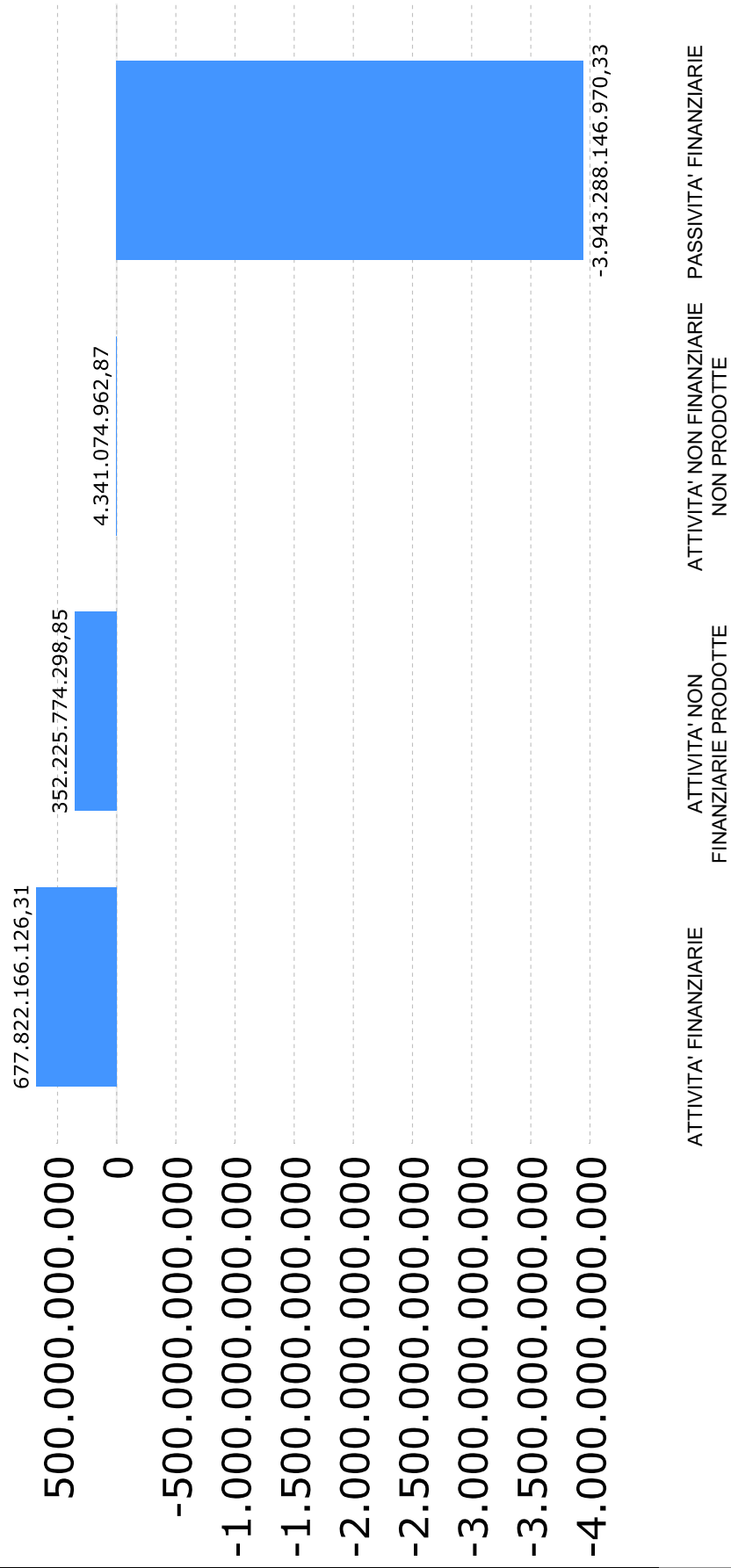
La tabella seguente fornisce il prospetto riepilogativo relativo all'esercizio finanziario 2024 sulla Concordanza del Conto del Bilancio con il Conto del Patrimonio.

**CONCORDANZA DEL CONTO DEL BILANCIO
CON IL CONTO DEL PATRIMONIO
- PROSPETTO RIEPILOGATIVO -
ESERCIZIO FINANZIARIO 2024**

	ACCERTAMENTI DI BILANCIO	MOVIMENTI PATRIMONIALI	SOMME DEPURATE
ENTRATE.....	1.188.887.168.933,00	409.914.952.109,34	778.972.216.823,66
SPESE.....	1.176.956.251.210,25	291.673.275.698,11	885.282.975.512,14
PEGGIORAMENTO PATRIMONIALE DERIVANTE DALLA GESTIONE DEL BILANCIO.....			106.310.758.688,48
CHE TROVA RISCONTRO NELLA DIFFERENZA TRA:			
A) L'ECCEDENZIA DELLE ENTRATE SULLE SPESE PER MOVIMENTI COMPENSATIVI PATRIMONIALI PARI A:		118.241.676.411,23	
B) E L'AVANZO FINANZIARIO DI COMPETENZA PARI A:	11.930.917.722,75		

Grafico n. 1

Attività e passività al 31 dicembre 2024



PROSPETTO I.1 - RISULTATI GENERALI DELLA GESTIONE PATRIMONIALE				
Attività/Passività	Totali	Consistenze		Differenze
		al 31 dicembre 2023	al 31 dicembre 2024	
ATTIVITA' :				
Attività' finanziarie		697.405.227.989,05	677.822.166.126,31	-19.583.061.862,74
Attività' non finanziarie prodotte		346.834.400.728,00	352.225.774.298,85	5.391.373.570,85
Attività' non finanziarie non prodotte		4.340.359.675,02	4.341.074.962,87	715.287,85
	Totale attività'	1.048.579.988.392,07	1.034.389.015.388,03	- 14.190.973.004,04
PASSIVITA' :				
Passività' finanziarie		3.806.370.055.554,88	3.943.288.146.970,33	136.918.091.415,45
	Totale passività'	3.806.370.055.554,88	3.943.288.146.970,33	136.918.091.415,45
	Eccedenza passiva	2.757.790.067.162,81	2.908.899.131.582,30	
		PEGGIORAMENTO PATRIMONIALE.....		151.109.064.419,49

PROSPETTO I.2
RISULTATI GENERALI DELLA GESTIONE PATRIMONIALE PER L'ESERCIZIO 2024
ATTIVITA'

Classificazione delle attività	Consistenze		Aumento/Diminuzione
	al 31 dicembre 2023	al 31 dicembre 2024	
ATTIVITA' FINANZIARIE			
Biglietti, monete e depositi	0,00	0,00	0,00
Titoli diversi dalle azioni	2.562.611.851,00	2.687.202.156,00	124.590.305,00
Azioni ed altre partecipazioni, escluse le quote dei fondi comuni di investimento	288.655.597.776,98	283.967.310.424,75	- 4.688.287.352,23
Quote dei fondi di investimento	126.156.622,55	127.373.909,91	1.217.287,36
Crediti	352.747.407.457,69	337.956.301.833,96	- 14.791.105.623,73
Anticipazioni attive	52.316.625.302,82	52.103.945.963,86	- 212.679.338,96
Altri conti attivi	996.828.978,01	980.031.837,83	- 16.797.140,18
Totale Attività finanziarie	697.405.227.989,05	677.822.166.126,31	- 19.583.061.862,74
ATTIVITA' NON FINANZIARIE PRODOTTE			
Capitale fisso	135.941.797.597,50	136.678.475.788,49	736.678.190,99
Scorte	732.167.250,16	701.637.752,80	- 30.529.497,36
Oggetti di valore	210.160.435.880,34	214.845.660.757,56	4.685.224.877,22
Totale Attività non finanziarie prodotte	346.834.400.728,00	352.225.774.298,85	5.391.373.570,85
ATTIVITA' NON FINANZIARIE NON PRODOTTE			
Beni materiali non prodotti	4.340.359.675,02	4.341.074.962,87	715.287,85
Totale Attività non finanziarie non prodotte	4.340.359.675,02	4.341.074.962,87	715.287,85
TOTALE ATTIVITA'	1.048.579.988.392,07	1.034.389.015.388,03	- 14.190.973.004,04

PROSPETTO I.2
RISULTATI GENERALI DELLA GESTIONE PATRIMONIALE PER L'ESERCIZIO 2024
PASSIVITA'

Classificazione delle passività	Consistenze		Aumento/Diminuzione
	al 31 dicembre 2023	al 31 dicembre 2024	
PASSIVITA' FINANZIARIE			
Debiti	3.702.968.843.000,94	3.822.129.559.538,65	119.160.716.537,71
Anticipazioni passive	103.401.212.553,94	121.158.587.431,68	17.757.374.877,74
Totale Passivita' finanziarie	3.806.370.055.554,88	3.943.288.146.970,33	136.918.091.415,45
TOTALE PASSIVITA'	3.806.370.055.554,88	3.943.288.146.970,33	136.918.091.415,45

PROSPETTO I.3
PROSPETTO RIASSUNTIVO DELLE VARIAZIONI NELLA CONSISTENZA
DELLE ATTIVITA' DI PERTINENZA
DEI VARI MINISTERI

Ministeri	Attività			
	Consistenze		Differenze	Var %
	al 31 dicembre 2023	al 31 dicembre 2024		
1. MINISTERO DELL'ECONOMIA E DELLE FINANZE	760.316.912.842,20	740.692.473.835,64	-19.624.439.006,56	-2,58
2. MINISTERO DELLE IMPRESE E DEL MADE IN ITALY	127.761.779,13	128.184.764,12	422.984,99	0,33
3. MINISTERO DEL LAVORO E DELLE POLITICHE SOCIALI	3.503.858,31	3.620.756,74	116.898,43	3,34
4. MINISTERO DELLA GIUSTIZIA	551.909.041,01	513.807.800,65	-38.101.240,36	-6,90
5. MINISTERO DEGLI AFFARI ESTERI E DELLA COOPERAZIONE INTERNAZIONALE	55.731.956,50	61.423.980,40	5.692.023,90	10,21
6. MINISTERO DELL'ISTRUZIONE E DEL MERITO	1.574.404,71	1.592.530,50	18.125,79	1,15
7. MINISTERO DELL'INTERNO	2.759.820.783,70	2.915.084.905,74	155.264.122,04	5,63
8. MINISTERO DELL'AMBIENTE E DELLA SICUREZZA ENERGETICA	2.342.079,80	2.387.391,21	45.311,41	1,93
9. MINISTERO DELLE INFRASTRUTTURE E DEI TRASPORTI	4.452.520.992,35	4.408.537.917,19	-43.983.075,16	-0,99
10. MINISTERO DELL'UNIVERSITA' E DELLA RICERCA	72.518.931,89	56.276.344,72	-16.242.587,17	-22,40
11. MINISTERO DELLA DIFESA	69.214.990.250,72	69.787.342.017,47	572.351.766,75	0,83
12. MINISTERO DELL'AGRICOLTURA, DELLA SOVRANITA' ALIMENTARE E DELLE FORESTE	945.812.220,07	1.077.044.911,66	131.232.691,59	13,88
13. MINISTERO DELLA CULTURA	210.068.793.251,08	214.736.713.580,08	4.667.920.329,00	2,22
14. MINISTERO DELLA SALUTE	5.386.391,39	4.202.044,01	-1.184.347,38	-21,99
15. MINISTERO DEL TURISMO	409.609,21	322.607,90	-87.001,31	-21,24
TOTALE :	1.048.579.988.392,07	1.034.389.015.388,03	-14.190.973.004,04	-1,35

PROSPETTO I.3
PROSPETTO RIASSUNTIVO DELLE VARIAZIONI NELLA CONSISTENZA
DELLE PASSIVITA' DI PERTINENZA
DEI VARI MINISTERI

Ministeri	Passività			
	Consistenze		Differenze	Var %
	al 31 dicembre 2023	al 31 dicembre 2024		
1. MINISTERO DELL'ECONOMIA E DELLE FINANZE	3.781.675.600.898,86	3.918.074.018.102,62	136.398.417.203,76	3,61
2. MINISTERO DELLE IMPRESE E DEL MADE IN ITALY	4.098.358.748,14	3.620.038.621,25	-478.320.126,89	-11,67
3. MINISTERO DEL LAVORO E DELLE POLITICHE SOCIALI	2.664.902.357,36	2.610.618.646,51	-54.283.710,85	-2,04
4. MINISTERO DELLA GIUSTIZIA	287.600.033,27	316.793.595,65	29.193.562,38	10,15
5. MINISTERO DEGLI AFFARI ESTERI E DELLA COOPERAZIONE INTERNAZIONALE	47.546.483,99	21.432.747,80	-26.113.736,19	-54,92
6. MINISTERO DELL'ISTRUZIONE E DEL MERITO	723.983.354,68	897.015.044,46	173.031.689,78	23,90
7. MINISTERO DELL'INTERNO	1.574.546.168,57	1.041.495.089,15	-533.051.079,42	-33,85
8. MINISTERO DELL'AMBIENTE E DELLA SICUREZZA ENERGETICA	1.110.085.548,23	1.116.645.344,69	6.559.796,46	0,59
9. MINISTERO DELLE INFRASTRUTTURE E DEI TRASPORTI	10.039.119.885,61	11.904.461.510,37	1.865.341.624,76	18,58
10. MINISTERO DELL'UNIVERSITA' E DELLA RICERCA	2.188.612.929,62	1.926.684.306,76	-261.928.622,86	-11,97
11. MINISTERO DELLA DIFESA	435.362.437,41	353.368.679,59	-81.993.757,82	-18,83
12. MINISTERO DELL'AGRICOLTURA, DELLA SOVRANITA' ALIMENTARE E DELLE FORESTE	795.365.926,72	570.835.391,32	-224.530.535,40	-28,23
13. MINISTERO DELLA CULTURA	188.350.915,79	183.038.151,19	-5.312.764,60	-2,82
14. MINISTERO DELLA SALUTE	480.080.814,33	528.229.213,49	48.148.399,16	10,03
15. MINISTERO DEL TURISMO	60.539.052,30	123.472.525,48	62.933.473,18	103,96
TOTALE :	3.806.370.055.554,88	3.943.288.146.970,33	136.918.091.415,45	3,60

PROSPETTO I.4
ATTIVITA' DELLO STATO SECONDO I MINISTERI CHE LE HANNO IN GESTIONE
NEL QUINQUENNIO 2020/2024
(in migliaia di euro)

MINISTERI	Consistenze				
	al 31 dicembre 2020	al 31 dicembre 2021	al 31 dicembre 2022	al 31 dicembre 2023	al 31 dicembre 2024
1. MINISTERO DELL'ECONOMIA E DELLE FINANZE	730.675.550	729.652.163	760.639.855	760.316.913	740.692.474
2. MINISTERO DELLE IMPRESE E DEL MADE IN ITALY	133.088	137.304	132.248	127.762	128.185
3. MINISTERO DEL LAVORO E DELLE POLITICHE SOCIALI	5.303	5.376	4.273	3.504	3.621
4. MINISTERO DELLA GIUSTIZIA	364.408	368.444	376.533	551.909	513.808
5. MINISTERO DEGLI AFFARI ESTERI E DELLA COOPERAZIONE INTERNAZIONALE	56.677	54.976	54.012	55.732	61.424
6. MINISTERO DELL'ISTRUZIONE E DEL MERITO	2.654.520	2.174	1.585	1.574	1.593
7. MINISTERO DELL'INTERNO	2.577.648	2.658.918	2.723.862	2.759.821	2.915.085
8. MINISTERO DELL'AMBIENTE E DELLA SICUREZZA ENERGETICA	1.517	1.080	1.685	2.342	2.387
9. MINISTERO DELLE INFRASTRUTTURE E DEI TRASPORTI	4.602.414	4.558.592	4.502.670	4.452.521	4.408.538
10. MINISTERO DELL'UNIVERSITA' E DELLA RICERCA	0	64.407	65.096	72.519	56.276
11. MINISTERO DELLA DIFESA	70.966.611	70.707.550	69.981.190	69.214.990	69.787.342
12. MINISTERO DELL'AGRICOLTURA, DELLA SOVRANITA' ALIMENTARE E DELLE FORESTE	69.203	76.981	653.504	945.812	1.077.045
13. MINISTERO DELLA CULTURA	191.964.871	192.728.268	202.160.953	210.068.793	214.736.714
14. MINISTERO DELLA SALUTE	10.317	8.768	7.361	5.386	4.202
15. MINISTERO DEL TURISMO	0	43	371	410	323
TOTALI:	1.004.082.126	1.001.025.043	1.041.305.197	1.048.579.988	1.034.389.015

PROSPETTO I.5
PASSIVITA' DELLO STATO SECONDO I MINISTERI CHE LE HANNO IN GESTIONE
NEL QUINQUENNIO 2020/2024
(in migliaia di euro)

MINISTERI	Consistenze				
	al 31 dicembre 2020	al 31 dicembre 2021	al 31 dicembre 2022	al 31 dicembre 2023	al 31 dicembre 2024
1. MINISTERO DELL'ECONOMIA E DELLE FINANZE	3.192.345.969	3.409.530.005	3.611.599.444	3.781.675.601	3.918.074.018
2. MINISTERO DELLE IMPRESE E DEL MADE IN ITALY	4.493.413	4.271.551	4.067.133	4.098.359	3.620.039
3. MINISTERO DEL LAVORO E DELLE POLITICHE SOCIALI	3.009.349	2.337.777	2.445.839	2.664.902	2.610.619
4. MINISTERO DELLA GIUSTIZIA	396.595	280.034	284.555	287.600	316.794
5. MINISTERO DEGLI AFFARI ESTERI E DELLA COOPERAZIONE INTERNAZIONALE	132.441	87.430	62.879	47.546	21.433
6. MINISTERO DELL'ISTRUZIONE E DEL MERITO	3.145.805	528.973	631.330	723.983	897.015
7. MINISTERO DELL'INTERNO	1.006.925	1.296.416	1.492.035	1.574.546	1.041.495
8. MINISTERO DELL'AMBIENTE E DELLA SICUREZZA ENERGETICA	866.375	772.051	851.122	1.110.086	1.116.645
9. MINISTERO DELLE INFRASTRUTTURE E DEI TRASPORTI	10.948.500	10.244.812	10.160.601	10.039.120	11.904.462
10. MINISTERO DELL'UNIVERSITA' E DELLA RICERCA	0	2.427.902	2.345.030	2.188.613	1.926.684
11. MINISTERO DELLA DIFESA	851.718	630.588	530.227	435.362	353.369
12. MINISTERO DELL'AGRICOLTURA, DELLA SOVRANITA' ALIMENTARE E DELLE FORESTE	1.136.526	984.040	917.496	795.366	570.835
13. MINISTERO DELLA CULTURA	429.263	275.065	232.165	188.351	183.038
14. MINISTERO DELLA SALUTE	625.191	550.765	487.176	480.081	528.229
15. MINISTERO DEL TURISMO	0	58.866	56.110	60.539	123.473
TOTALI:	3.219.388.070	3.434.276.275	3.636.163.144	3.806.370.056	3.943.288.147

PROSPETTO I.6 CONFRONTO ATTIVITA'/PASSIVITA' DELLO STATO 2020/2024 IN VALORE ASSOLUTO ED IN PERCENTUALE (in migliaia di euro)										
Importi confrontati	2020		2021		2022		2023		2024	
	Importo	%	Importo	%	Importo	%	Importo	%	Importo	%
PASSIVITA'	3.219.388.070	100	3.434.276.275	100	3.636.163.144	100	3.806.370.056	100	3.943.288.147	100
Attività finanziarie	671.530.436	20,86	666.490.676	19,41	697.836.001	19,19	697.405.228	18,32	677.822.166	17,19
Attività non finanziarie prodotte	328.503.254	10,20	330.051.361	9,61	339.151.229	9,33	346.834.401	9,11	352.225.774	8,93
Attività non finanziarie non prodotte	4.048.436	0,13	4.483.006	0,13	4.317.967	0,12	4.340.360	0,11	4.341.075	0,11
Totale attività	1.004.082.126	31,19	1.001.025.043	29,15	1.041.305.197	28,64	1.048.579.988	27,55	1.034.389.015	26,23
ATTIVITA'	1.004.082.126	100	1.001.025.043	100	1.041.305.197	100	1.048.579.988	100	1.034.389.015	100
Passività finanziarie	3.219.388.070	320,63	3.434.276.275	343,08	3.636.163.144	349,19	3.806.370.056	363,00	3.943.288.147	381,22
Totale passività	3.219.388.070	320,63	3.434.276.275	343,08	3.636.163.144	349,19	3.806.370.056	363,00	3.943.288.147	381,22

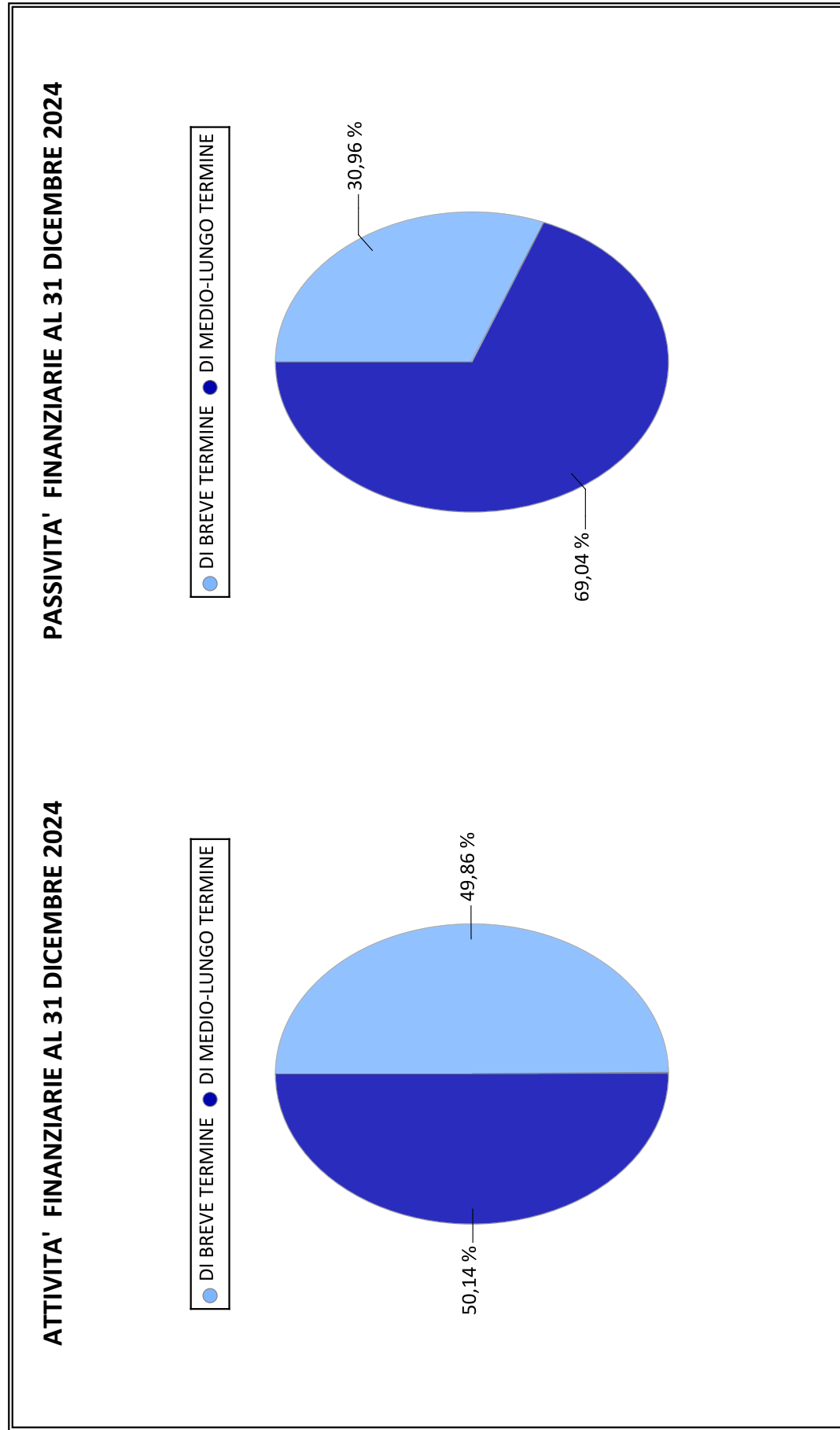
PROSPETTO II.1 AUMENTI E DIMINUIZIONI DELLE ATTIVITA' E DELLE PASSIVITA' PER L'ESERCIZIO 2024					
Voci Variazioni		Importo variazioni	Aumento di attivo (A - B)	Aumento di passivo (C - D)	Peggioramento patrimoniale
ATTIVITA'					
Aumenti	A	10.586.128.369.897,57			
Diminuzioni	B	10.600.319.342.901,61	-14.190.973.004,04		
PASSIVITA'					
Aumenti	C	3.919.551.440.800,93			
Diminuzioni	D	3.782.633.349.385,48		136.918.091.415,45	
					-151.109.064.419,49

PROSPETTO II.2	AUMENTI DI ATTIVITA' E DIMINUZIONI DI PASSIVITA' (2024)					DIMINUZIONI DI ATTIVITA' ED AUMENTI DI PASSIVITA' (2024)				
Descrizione degli importi	MIGLIORAMENTI					PEGGIORAMENTI				
	Accertamenti di bilancio	Operazioni patrimoniali con riflessi sul bilancio	Trasformazione di elementi patrimoniali	Reali aumenti di patrimonio	Totale	Accertamenti di bilancio	Operazioni patrimoniali con riflessi sul bilancio	Trasformazione di elementi patrimoniali	Reali diminuzioni di patrimonio	Totale
ATTIVITA'	1.188.887.169	11.119.874	9.341.202.196	44.919.130	10.586.128.370	1.114.345.901	7.407.940	9.379.987.331	98.578.171	10.600.319.343
PASSIVITA'	0	280.553.401	3.482.975.768	19.104.180	3.782.633.349	62.610.350	402.507.012	3.444.190.633	10.243.446	3.919.551.441
TOTALI:	1.188.887.169	(a) (b)	12.824.177.964	(c)	14.368.761.719	1.176.956.251	(e)	12.824.177.964	(f)	14.519.870.784

RISULTATI DIFFERENZIALI	
1 - MIGLIORAMENTO APPORTATO AL PATRIMONIO DALL'ESERCIZIO DEL BILANCIO CON L'AVANZO ACCERTATO	(a-d) 11.930.918
2 - PEGGIORAMENTO DIPENDENTE DALLE OPERAZIONI PATRIMONIALI CHE HANNO AVUTO RIFLESSO SUL BILANCIO	(b-e) 118.241.676
3 - DIMINUZIONE NETTA VERIFICATASI NEGLI ELEMENTI PATRIMONIALI	(c-f) 44.798.306
4 - PEGGIORAMENTO PATRIMONIALE	(1 + 2 + 3) 151.109.064

PROSPETTO II.3 - RISULTATO PATRIMONIALE NEGLI ULTIMI CINQUE ANNI (in migliaia di euro)					
Voci risultato	31 dicembre 2020	31 dicembre 2021	31 dicembre 2022	31 dicembre 2023	31 dicembre 2024
Avanzo o disavanzo di bilancio	-132.593.572	-59.595.005	-85.108.744	-31.496.255	11.930.918
Miglioramento o peggioramento dipendente dalle operazioni patrimoniali che hanno avuto riflesso nel bilancio	-138.679.339	-134.887.401	-45.127.893	-91.381.478	-118.241.676
Aumento o diminuzione netta verificatasi negli elementi del patrimonio	-28.122.954	-23.462.883	-31.370.079	-40.054.388	-44.798.306
Risultato Patrimoniale	-299.395.865	-217.945.288	-161.606.715	-162.932.120	-151.109.064

Grafico n. 2



PROSPETTO II.4 - RIEPILOGO DEI RISULTATI DELLA GESTIONE DELLE ATTIVITA' E PASSIVITA' FINANZIARIE DELLO STATO NEL QUINQUENNIO 2020 / 2024					
Classificazione attività passività	Consistenze (in migliaia di euro)				
	31 dicembre 2020	31 dicembre 2021	31 dicembre 2022	31 dicembre 2023	31 dicembre 2024
ATTIVITA' FINANZIARIE					
- di breve termine	330.236.681	326.993.241	351.460.518	352.747.407	337.956.302
- di medio-lungo termine	341.293.755	339.497.435	346.375.484	344.657.821	339.865.864
PASSIVITA' FINANZIARIE					
- di breve termine	941.904.789	1.021.024.460	1.145.761.928	1.214.930.483	1.220.921.665
- di medio-lungo termine	2.277.483.281	2.413.251.815	2.490.401.216	2.591.439.572	2.722.366.482
TOTALE ATTIVITA' FINANZIARIE	671.530.436	666.490.676	697.836.001	697.405.228	677.822.166
TOTALE PASSIVITA' FINANZIARIE	3.219.388.070	3.434.276.275	3.636.163.144	3.806.370.056	3.943.288.147
DIFFERENZE	-2.547.857.633	-2.767.785.599	-2.938.327.143	-3.108.964.828	-3.265.465.981

PROSPETTO II.5 - ATTIVITA' E PASSIVITA' FINANZIARIE DI BREVE TERMINE				
Descrizione delle voci	Totali	Consistenze		Differenze
		al 31 dicembre 2023	al 31 dicembre 2024	
ATTIVITA' :				
Biglietti, monete e depositi		0,00	0,00	0,00
Crediti di tesoreria		101.441.737,491,29	83.909.295.450,63	-17.532.442.040,66
Residui attivi per denaro presso gli agenti della riscossione		55.003.651.100,04	53.251.057.414,48	-1.752.593.685,56
Residui attivi per denaro da riscuotere		196.302.018.866,36	200.795.948.968,85	4.493.930.102,49
	Totale attivita'	352.747.407.457,69	337.956.301.833,96	-14.791.105.623,73
PASSIVITA' :				
Debiti di tesoreria		1.016.161.825.846,72	1.029.000.632.652,80	12.838.806.806,08
Residui passivi		198.768.657.431,10	191.921.032.402,54	-6.847.625.028,56
	Totale passivita'	1.214.930.483.277,82	1.220.921.665.055,34	5.991.181.777,52
	Eccedenza passiva	862.183.075.820,13	882.965.363.221,38	20.782.287.401,25

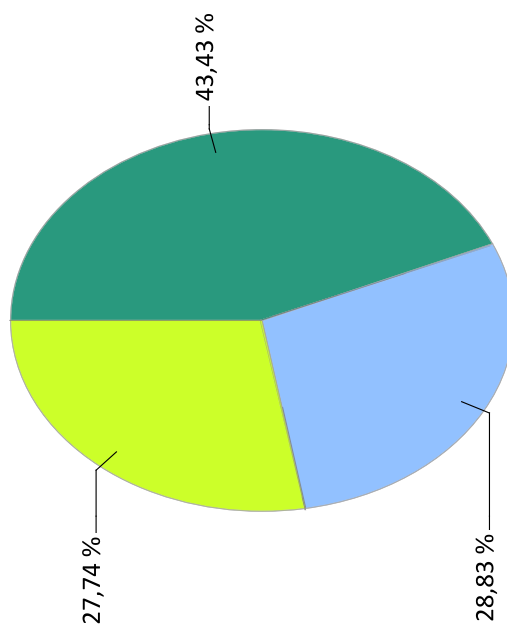
PROSPETTO II.6 - SITUAZIONE DEL TESORO			
Descrizione delle voci	Consistenze		Differenze
	al 31 dicembre 2023	al 31 dicembre 2024	
Fondo di cassa (1)	0,00	0,00	0,00
Crediti di tesoreria	101.441.737.491,29	83.909.295.450,63	- 17.532.442.040,66
Debiti di tesoreria	1.016.161.825.846,72	1.029.000.632.652,80	12.838.806.806,08
Situazione del tesoro	-914.720.088.355,43	-945.091.337.202,17	-30.371.248.846,74

(1) Il Fondo di cassa è costituito dalle seguenti Attività finanziarie: (a) Oro e argento monetario e diritti speciali di prelievo (b) Biglietti monete e depositi (c) Titoli di credito

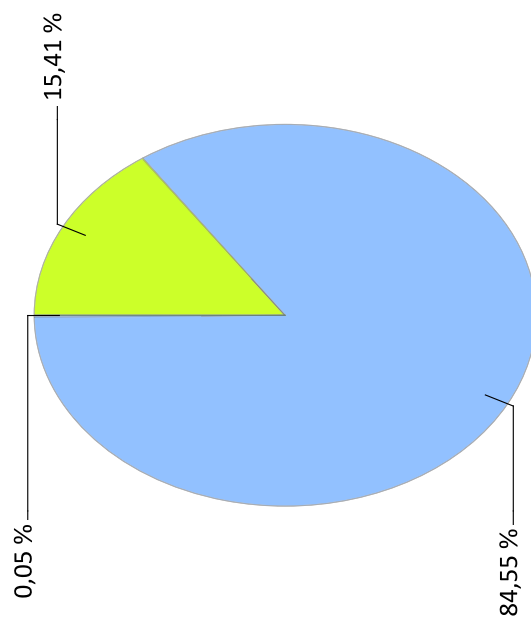
PROSPETTO II.7 - ATTIVITA' FINANZIARIE - CREDITI DI TESORERIA			
Descrizione delle voci	Consistenze		Differenze
	al 31 dicembre 2023	al 31 dicembre 2024	
Disponibilita' del tesoro per il servizio di tesoreria provinciale	48.904.356.883,93	36.438.322.047,85	- 12.466.034.836,08
Pagamenti da regolare	24.205.357.061,61	24.192.391.148,95	- 12.965.912,66
Altri crediti	28.332.023.545,75	23.278.582.253,83	- 5.053.441.291,92
Totale crediti di tesoreria	101.441.737.491,29	83.909.295.450,63	- 17.532.442.040,66

Grafico n. 3

CREDITI DI TESORERIA AL 31 DICEMBRE 2024



DEBITI DI TESORERIA AL 31 DICEMBRE 2024



PROSPETTO II.8 - PASSIVITA' FINANZIARIE - DEBITI DI TESORERIA			
Descrizione delle voci	Consistenze		Differenze
	al 31 dicembre 2023	al 31 dicembre 2024	
Debito fluttuante	148.813.329.105,12	158.548.050.319,17	9.734.721.214,05
Conti correnti	865.241.717.905,71	869.969.940.343,01	4.728.222.437,30
Altre gestioni	2.106.778.835,89	482.641.990,62	- 1.624.136.845,27
Totale debiti di tesoreria	1.016.161.825.846,72	1.029.000.632.652,80	12.838.806.806,08

PROSPETTO II.9 - CONFRONTO TRA PASSIVITA' FINANZIARIE E DEBITO FLUTTUALE				
VOCI CONFRONTATE	al 31 dicembre 2023		al 31 dicembre 2024	
	Importo	%	Importo	%
Passivita' finanziarie	3.806.370.055.554,88	100,0	3.943.288.146.970,33	100,0
. Debito fluttuante	148.813.329.105,12	3,9	158.548.050.319,17	4,0

PROSPETTO II.10 - CONSISTENZE E COMPOSIZIONE DELLE PASSIVITA' FINANZIARIE				
DESCRIZIONE DELLE VOCI	al 31 dicembre 2023		al 31 dicembre 2024	
	Importo	%	Importo	%
Passività finanziarie	3.806.370.055.554,88	100	3.943.288.146.970,33	100
. Debito pubblico	2.419.352.230.996,07	63,56	2.533.999.894.657,56	64,26
. Altri	1.387.017.824.558,81	36,44	1.409.288.252.312,77	35,74

PROSPETTO II.11 - CONSISTENZE E COMPOSIZIONE DEL DEBITO PUBBLICO				
DESCRIZIONE DELLE VOCI	al 31 dicembre 2023		al 31 dicembre 2024	
	Importo	%	Importo	%
Debito pubblico	2.419.352.230.996,07	100	2.533.999.894.657,56	100
.Debito flottuante	148.813.329.105,12	6,2	158.548.050.319,17	6,3
.Debiti redimibili	2.270.538.901.890,95	93,8	2.375.451.844.338,39	93,7

PROSPETTO II.12 - CONSISTENZE E COMPOSIZIONE DEGLI ALTRI DEBITI				
DESCRIZIONE DELLE VOCI	al 31 dicembre 2023		al 31 dicembre 2024	
	Importo	%	Importo	%
Altri debiti	1.387.017.824.558,81	100	1.409.288.252.312,77	100
. Debiti di tesoreria con esclusione del debito fluttuante	867.348.496.741,60	62,50	870.452.582.333,63	61,77
. Residui passivi	198.768.657.431,10	14,30	191.921.032.402,54	13,62
. Debiti diversi	217.499.457.832,17	15,70	225.756.050.144,92	16,02
. Anticipazioni passive	103.401.212.553,94	7,50	121.158.587.431,68	8,60

PROSPETTO II.13 - ATTIVITA' E PASSIVITA' FINANZIARIE DI MEDIO-LUNGO TERMINE				
Descrizione delle voci	Totali	Consistenze		Differenze
		al 31 dicembre 2023	al 31 dicembre 2024	
ATTIVITA' :				
Titoli diversi dalle azioni		2.562.611.851,00	2.687.202.156,00	124.590.305,00
Azioni ed altre partecipazioni escluse le quote dei fondi comuni di investimento		288.655.597.776,98	283.967.310.424,75	-4.688.287.352,23
Quote dei fondi di investimento		126.156.622,55	127.373.909,91	1.217.287,36
Anticipazioni attive		52.316.625.302,82	52.103.945.963,86	-212.679.338,96
Altri conti attivi		996.828.978,01	980.031.837,83	-16.797.140,18
Totale attività'		344.657.820.531,36	339.865.864.292,35	- 4.791.956.239,01
PASSIVITA' :				
Debiti a medio-lungo termine		2.488.038.359.723,12	2.601.207.894.483,31	113.169.534.760,19
Anticipazioni passive		103.401.212.553,94	121.158.587.431,68	17.757.374.877,74
Totale passività'		2.591.439.572.277,06	2.722.366.481.914,99	130.926.909.637,93
Eccedenza passiva		2.246.781.751.745,70	2.382.500.617.622,64	135.718.865.876,94

Grafico n. 4

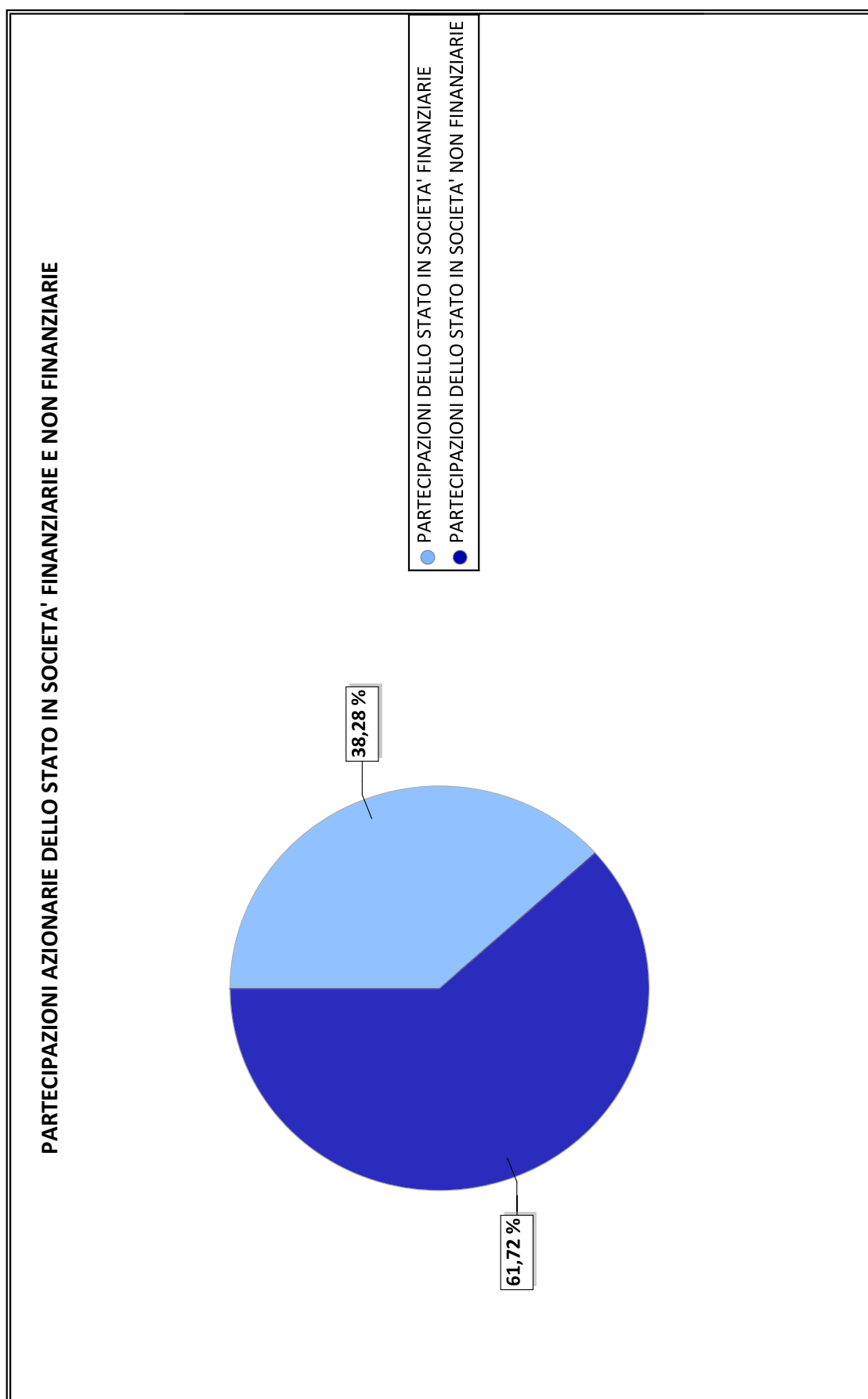


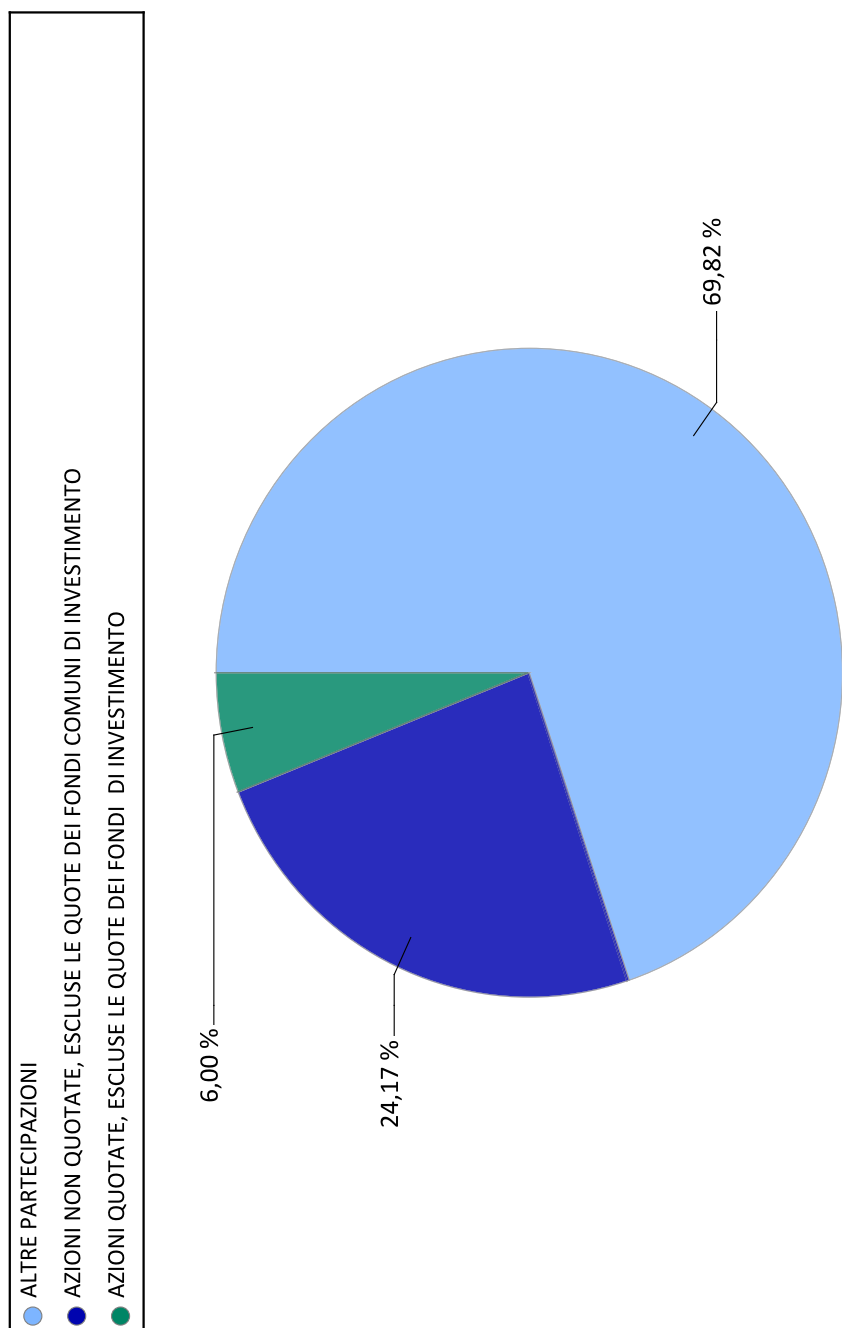
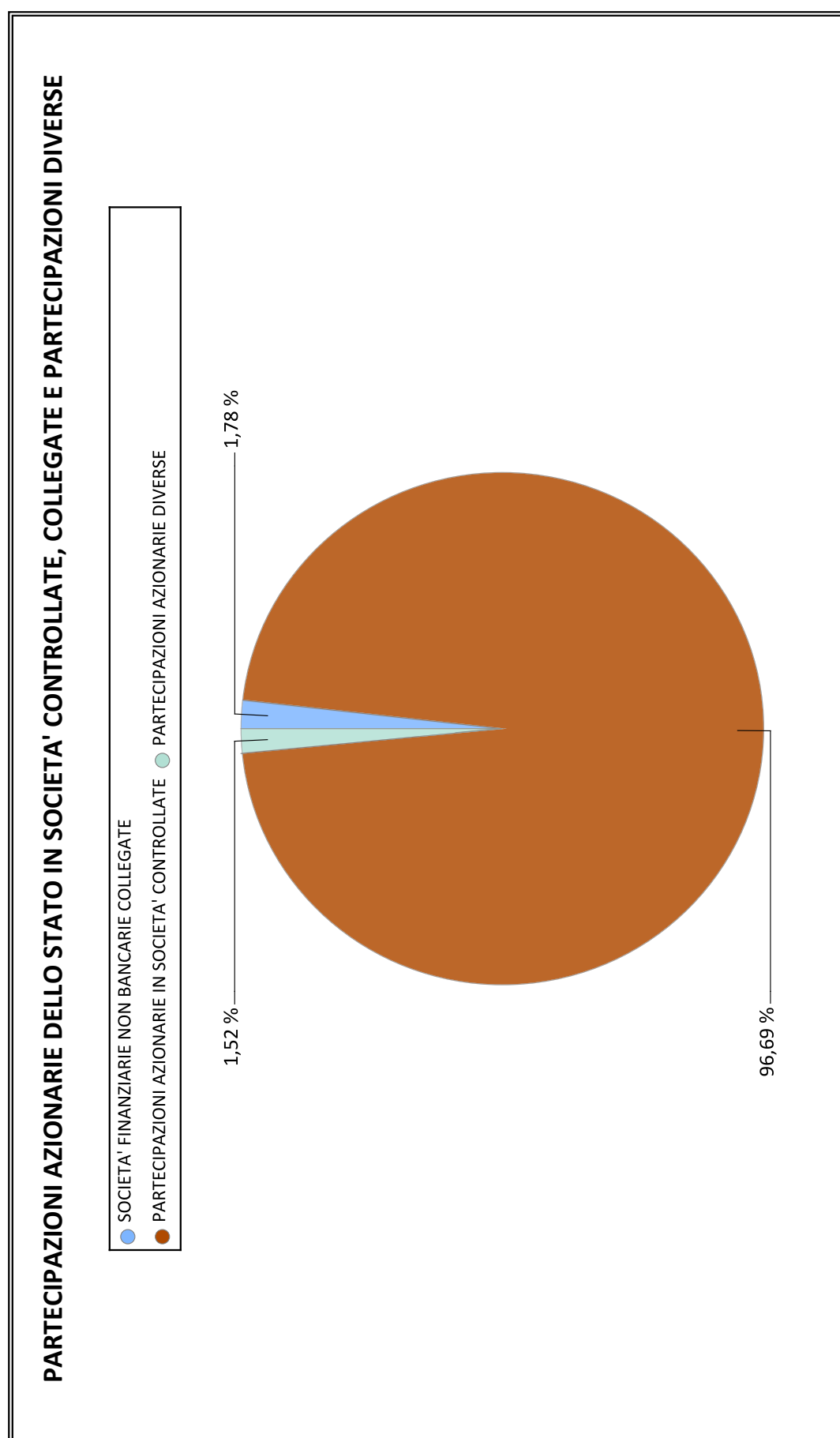
Grafico n. 5**AZIONI ED ALTRE PARTECIPAZIONI DELLO STATO**

Grafico n. 6



PROSPETTO II.14 - ATTIVITA' FINANZIARIE - AZIONI ED ALTRE PARTECIPAZIONI				
Descrizione delle voci	Consistenze		Differenze	
	al 31 dicembre 2023	al 31 dicembre 2024		
Azioni quotate, escluse le quote dei fondi di investimento	20.272.521.395,53	17.045.927.077,19	-3.226.594.318,34	
Azioni non quotate, escluse le quote dei fondi comuni di investimento	71.370.804.210,47	68.645.566.237,70	-2.725.237.972,77	
Altre partecipazioni	197.012.272.170,98	198.275.817.109,86	1.263.544.938,88	
Quote dei fondi di investimento	126.156.622,55	127.373.909,91	1.217.287,36	
Totali	288.781.754.399,53	284.094.684.334,66	-4.687.070.064,87	

PROSPETTO II.14.A - ATTIVITA' FINANZIARIE - PARTECIPAZIONI AZIONARIE IN SOCIETA' CONTROLLATE				
Descrizione delle voci	Consistenze		Differenze	
	al 31 dicembre 2023	al 31 dicembre 2024		
Società finanziarie bancarie	9.639.648,83	681.753.100,47	672.113.451,64	
Società finanziarie non bancarie	29.086.180.361,12	31.039.272.490,19	1.953.092.129,07	
Società non finanziarie	59.531.471.345,65	51.137.930.665,61	-8.393.540.680,04	
Totali	88.627.291.355,60	82.858.956.256,27	-5.768.335.099,33	

PROSPETTO II.14.B - ATTIVITA' FINANZIARIE - PARTECIPAZIONI AZIONARIE IN SOCIETA' COLLEGATE				
Descrizione delle voci	Consistenze		Differenze	
	al 31 dicembre 2023	al 31 dicembre 2024		
Societa' finanziarie bancarie	0,00	0,00	0,00	
Societa' finanziarie non bancarie	0,00	0,00	0,00	
Societa' non finanziarie	0,00	0,00	0,00	
Totali		0,00	0,00	

PROSPETTO II.14.C - ATTIVITA' FINANZIARIE - PARTECIPAZIONI AZIONARIE DIVERSE				
Descrizione delle voci	Consistenze		Differenze	
	al 31 dicembre 2023	al 31 dicembre 2024		
Altre	3.016.034.250,40	1.304.444.968,62	-1.711.589.281,78	
Totali	3.016.034.250,40	1.304.444.968,62	-1.711.589.281,78	

PROSPETTO II.15 - ATTIVITA' FINANZIARIE - QUOTE DEI FONDI DI INVESTIMENTO				
Descrizione delle voci	Consistenze			
	al 31 dicembre 2023	al 31 dicembre 2024	Differenze	
Quote dei fondi immobiliari	126.156.622,55	127.373.909,91	1.217.287,36	
	Totali	126.156.622,55	127.373.909,91	1.217.287,36

PROSPETTO II.16 - ATTIVITA' FINANZIARIE - ANTICIPAZIONI ATTIVE ED ALTRI CONTI ATTIVI				
Descrizione delle voci	Consistenze		Differenze	
	al 31 dicembre 2023	al 31 dicembre 2024		
Anticipazioni attive	52.316.625.302,82	52.103.945.963,86	-212.679.338,96	
Altri conti attivi	996.828.978,01	980.031.837,83	-16.797.140,18	
Totali	53.313.454.280,83	53.083.977.801,69	-229.476.479,14	

PROSPETTO II.16.A - ATTIVITA' FINANZIARIE - ANTICIPAZIONI ATTIVE			
Descrizione delle voci	Consistenze		Differenze
	al 31 dicembre 2023	al 31 dicembre 2024	
Fondi di garanzia	2.855.755.409,67	3.004.212.253,22	148.456.843,55
Fondi di rotazione	7.332.780.759,12	7.666.054.065,66	333.273.306,54
Fondi di scorta	451.226.255,34	461.609.027,94	10.382.772,60
Crediti concessi ad enti pubblici e ad istituti di credito	30.865.596.904,98	30.047.470.400,71	-818.126.504,27
Crediti concessi ad aziende ed enti privati	138.719.297,93	133.310.145,60	-5.409.152,33
Altri crediti non classificabili	10.672.546.675,78	10.791.290.070,73	118.743.394,95
Totali	52.316.625.302,82	52.103.945.963,86	-212.679.338,96

PROSPETTO II.16.B - ATTIVITA' FINANZIARIE - ALTRI CONTI ATTIVI			
Descrizione delle voci	Consistenze		Differenze
	al 31 dicembre 2023	al 31 dicembre 2024	
Fondo ammortamento titoli	246.191.930,71	208.198.532,83	-37.993.397,88
Valore commerciale dei metalli monetati	750.637.047,30	771.833.305,00	21.196.257,70
Totali	996.828.978,01	980.031.837,83	-16.797.140,18

PROSPETTO II.17 - INTERESSI PASSIVI EROGATI NELL'ANNO 2024				
Descrizione	Consistenza iniziale	Interessi	%	
Debiti redimibili				
Buoni del tesoro poliennali a cedola semestrale	1.710.816.052.579,59	48.889.626.600,04	2,86	
Buoni del tesoro poliennali ad emissione pluriennale	31.254.500.000,00	1.935.270.000,00	6,19	
Prestiti internazionali in qualsiasi valuta emessi o contratti dalla direzione generale del tesoro	35.542.876.753,93	1.948.727.527,31	5,48	
Anticipazioni Passive				
Altri organismi	102.723.818.154,85	2.109.099.113,51	2,05	
Totali	1.880.337.247.488,37	54.882.723.240,86	2,92	

PROSPETTO II.18 A - PROSPETTO RIASSUNTIVO (in valore assoluto ed in percentuale) DELLE VARIAZIONI NELLE CONSISTENZE DEI RESIDUI PASSIVI ELIMINATI DAL BILANCIO PERCHE' PERENTI AGLI EFFETTI AMMINISTRATIVI									
	Consistenze								
	2020	%	2021	%	2022	%	2023	%	2024
Titolo I									
Consistenza iniziale	18.049.892.024,32	100,00	14.384.534.968,11	100,00	13.136.179.947,03	100,00	13.625.254.871,49	100,00	14.223.318.496,77
Aumenti	2.059.543.801,55	11,41	2.492.152.687,74	17,33	1.667.438.772,87	12,69	3.554.387.876,43	26,09	4.094.852.251,47
Diminuzioni	5.724.900.857,76	31,72	3.740.507.708,82	26,00	1.178.363.848,41	8,97	2.956.324.251,15	21,70	3.783.322.473,62
Consistenza finale	14.384.534.968,11	79,69	13.136.179.947,03	91,32	13.625.254.871,49	103,72	14.223.318.496,77	104,39	14.534.848.274,62
Titolo II									
Consistenza iniziale	25.800.243.990,80	100,00	24.586.495.584,67	100,00	23.276.569.382,04	100,00	22.736.985.099,64	100,00	22.854.766.230,05
Aumenti	1.785.534,26	0,01	23.086,00	0,00	1.124.970.796,69	4,83	1.753.033.605,63	7,71	9.101.094.144,77
Diminuzioni	1.215.533.940,39	4,71	1.309.949.288,63	5,33	1.664.555.079,09	7,15	1.635.252.475,22	7,19	2.320.299.566,67
Consistenza finale	24.586.495.584,67	95,30	23.276.569.382,04	94,67	22.736.985.099,64	97,68	22.854.766.230,05	100,52	29.635.560.808,15
Totale									
Consistenza iniziale	43.850.136.015,12	100,00	38.971.030.552,78	100,00	36.412.749.329,07	100,00	36.362.239.971,13	100,00	37.078.084.726,82
Consistenza finale	38.971.030.552,78	88,87	36.412.749.329,07	93,44	36.362.239.971,13	99,86	37.078.084.726,82	101,97	44.170.409.082,77

PROSPETTO II.18 B CONSISTENZE DELLE NUOVE PERENZIONI PER TITOLO/CATEGORIA						
TITOLO	CATEGORIA	2020	2021	2022	2023	2024
1	01	12.059.925,59	22.482.914,39	798.476,49	995.701,66	24.841.648,99
1	02	254.624.002,26	162.939.346,41	137.297.723,57	84.771.399,34	99.209.418,85
1	03	11.389,25	1.307,44	28.688,23	4.964,64	5.171,91
1	04	1.406.021.386,27	1.695.328.632,18	1.072.951.250,42	2.969.298.732,98	3.233.772.398,38
1	05	173.911.729,88	554.426.055,30	339.972.180,04	276.169.264,57	137.219.993,76
1	06	168.417.916,10	55.397.441,83	98.852.649,44	222.138.394,75	231.543.688,95
1	07	5.277.312,24	169.393,62	191.080,03	870.300,70	482.502,90
1	09	118.211,71	1.808,86	0,00	9.967,62	0,00
1	10	35.692.970,33	555.579,01	27.479,95	2.235,11	688,40
1	12	3.408.957,92	850.208,70	219.774,34	126.915,06	8.002,00
1	13	0,00	0,00	0,00	0,00	367.000.000,00
	TOTALE TITOLO 1	2.059.543.801,55	2.492.152.687,74	1.650.339.302,51	3.554.387.876,43	4.094.083.514,14
2	21	1.444,63	23.086,00	120.605.047,83	324.680.505,82	350.428.190,52
2	22	0,00	0,00	495.802.307,19	998.704.899,92	2.499.382.530,91
2	23	0,00	0,00	310.961.431,32	418.357.741,79	421.934.171,48
2	24	0,00	0,00	249.976,11	1.145.933,17	126.836,83
2	25	0,00	0,00	206.958,79	111.926,99	3.500.000,00
2	26	0,00	0,00	195.925.553,89	32.597,94	0,00
2	31	0,00	0,00	0,00	10.000.000,00	5.824.953.677,70
	TOTALE TITOLO 2	1.444,63	23.086,00	1.123.751.275,13	1.753.033.605,63	9.100.325.407,44
	TOTALE GENERALE	2.059.545.246,18	2.492.175.773,74	2.774.090.577,64	5.307.421.482,06	13.194.408.921,58

PROSPETTO II.18 C						
CONSISTENZE DELLE NUOVE PERENZIONI PER AMMINISTRAZIONE/TITOLO/CATEGORIA						
AMMINISTRAZIONE 02 - MINISTERO DELL'ECONOMIA E DELLE FINANZE						
TITOLO	CATEGORIA	2020	2021	2022	2023	2024
1	01	3.812.303,21	11.493.138,74	108.812,80	386.131,56	31.351,18
1	02	68.530.475,38	20.473.183,90	7.514.269,12	8.287.669,92	39.384.898,78
1	03	121,81	0,00	0,00	0,00	286,04
1	04	721.438.606,41	1.010.627.775,09	724.966.671,87	1.816.582.899,40	2.277.774.940,47
1	05	1.195.372,20	5.564,85	0,00	0,00	0,00
1	06	93.121.979,16	30.655.793,00	66.481.854,36	71.127.783,86	0,00
1	10	35.676.880,69	76,04	0,00	0,00	0,00
TOTALE TITOLO 1		923.775.738,86	1.073.255.531,62	799.071.608,15	1.896.384.484,74	2.317.191.476,47
2	21	0,00	0,00	63.487.939,14	87.770.070,70	115.475.540,64
2	22	0,00	0,00	52.417.741,28	203.701.914,25	130.022.259,54
2	23	0,00	0,00	75.918.320,43	20.445.162,41	822.533,04
2	25	0,00	0,00	178.793,79	111.926,99	0,00
2	26	0,00	0,00	0,00	32.297,94	0,00
2	31	0,00	0,00	0,00	0,00	5.824.953.677,70
TOTALE TITOLO 2		0,00	0,00	192.002.794,64	312.061.372,29	6.071.274.010,92
TOTALE AMMINISTRAZIONE 02		923.775.738,86	1.073.255.531,62	991.074.402,79	2.208.445.857,03	8.388.465.487,39

PROSPETTO II.18 C						
CONSISTENZE DELLE NUOVE PERENZIONI PER AMMINISTRAZIONE/TITOLO/CATEGORIA						
AMMINISTRAZIONE 03 - MINISTERO DELLE IMPRESE E DEL MADE IN ITALY						
TITOLO	CATEGORIA	2020	2021	2022	2023	2024
1	01	0,00	13.521,36	0,00	0,00	0,00
1	02	1.058.579,42	91.264,33	999.458,85	67.100,00	2.076.522,44
1	03	0,00	709,88	0,00	0,00	0,00
1	04	5.593.856,02	4.793.466,41	216.768,72	617.084,77	2.881.421,46
1	05	73.374,69	286.439,28	0,00	0,00	0,00
1	06	17.085.981,31	14.867.314,19	4.349.805,31	1.024.801,01	131.606.808,15
1	09	1.653,37	0,00	0,00	0,00	0,00
1	10	7.399,77	0,00	0,00	0,00	0,00
1	12	2.432.225,00	286.659,98	0,00	0,00	0,00
TOTALE TITOLO 1		26.253.069,58	20.339.375,43	5.566.032,88	1.708.985,78	136.564.752,05
2	21	0,00	0,00	47.855,98	778.656,75	856.500,14
2	23	0,00	0,00	73.004.722,02	101.249.685,68	71.488.932,29
TOTALE TITOLO 2		0,00	0,00	73.052.578,00	102.028.342,43	72.345.432,43
TOTALE AMMINISTRAZIONE 03		26.253.069,58	20.339.375,43	78.618.610,88	103.737.328,21	208.910.184,48

PROSPETTO II.18 C						
CONSISTENZE DELLE NUOVE PERENZIONI PER AMMINISTRAZIONE/TITOLO/CATEGORIA						
AMMINISTRAZIONE 04 - MINISTERO DEL LAVORO E DELLE POLITICHE SOCIALI						
TITOLO	CATEGORIA	2020	2021	2022	2023	2024
1	01	0,00	0,00	3.479,28	0,00	0,00
1	02	368.265,68	799.277,97	1.762.577,13	1.788.843,73	1.492.408,01
1	04	492.391.047,18	529.127.954,10	190.241.063,02	1.049.806.158,71	422.630.968,26
1	05	51.479.618,04	139.855.215,21	20.780.741,71	27.945.324,63	31.626.501,43
1	12	0,00	0,00	148,53	0,00	2,00
1	13	0,00	0,00	0,00	0,00	367.000.000,00
TOTALE TITOLO 1		544.238.930,90	669.782.447,28	212.788.009,67	1.079.540.327,07	822.749.879,70
2	21	0,00	0,00	18.980,02	55.645,25	79.152,50
2	31	0,00	0,00	0,00	10.000.000,00	0,00
TOTALE TITOLO 2		0,00	0,00	18.980,02	10.055.645,25	79.152,50
TOTALE AMMINISTRAZIONE 04		544.238.930,90	669.782.447,28	212.806.989,69	1.089.595.972,32	822.829.032,20

PROSPETTO II.18 C CONSISTENZE DELLE NUOVE PERENZIONI PER AMMINISTRAZIONE/TITOLO/CATEGORIA						
AMMINISTRAZIONE 05 - MINISTERO DELLA GIUSTIZIA						
TITOLO	CATEGORIA	2020	2021	2022	2023	2024
1	01	4.110.508,62	276.781,98	20.359,30	123.116,23	43.232,07
1	02	13.551.982,60	17.000.183,90	20.022.042,72	7.116.871,61	11.146.124,76
1	04	0,00	0,00	0,00	0,00	21.750,00
1	05	0,00	0,00	8.026.897,59	0,00	0,00
TOTALE TITOLO 1		17.662.491,22	17.276.965,88	28.069.299,61	7.239.987,84	11.211.106,83
2	21	0,00	0,00	4.916.005,70	44.401.707,32	33.342.918,76
TOTALE TITOLO 2		0,00	0,00	4.916.005,70	44.401.707,32	33.342.918,76
TOTALE AMMINISTRAZIONE 05		17.662.491,22	17.276.965,88	32.985.305,31	51.641.695,16	44.554.025,59

PROSPETTO II.18 C						
CONSISTENZE DELLE NUOVE PERENZIONI PER AMMINISTRAZIONE/TITOLO/CATEGORIA						
AMMINISTRAZIONE 06 - MINISTERO DEGLI AFFARI ESTERI E DELLA COOPERAZIONE INTERNAZIONALE						
TITOLO	CATEGORIA	2020	2021	2022	2023	2024
1	01	0,00	0,00	0,00	0,00	127.948,55
1	02	418.541,11	9.836,16	102.903,07	397.119,15	1.053.232,45
1	04	1.500.000,00	2.900.000,00	0,00	19.183.805,10	0,00
1	05	50.850,00	0,00	348,00	0,00	0,00
1	07	4.027.187,93	25.000,00	148.380,03	32.169,00	20.000,00
TOTALE TITOLO 1		5.996.579,04	2.934.836,16	251.631,10	19.613.093,25	1.201.181,00
2	21	0,00	0,00	104.539,89	4.780,28	41.089,00
2	23	0,00	0,00	359.547,50	81.914,68	0,00
TOTALE TITOLO 2		0,00	0,00	464.087,39	86.694,96	41.089,00
TOTALE AMMINISTRAZIONE 06		5.996.579,04	2.934.836,16	715.718,49	19.699.788,21	1.242.270,00

PROSPETTO II.18 C						
CONSISTENZE DELLE NUOVE PERENZIONI PER AMMINISTRAZIONE/TITOLO/CATEGORIA						
AMMINISTRAZIONE 07 - MINISTERO DELL'ISTRUZIONE E DEL MERITO						
TITOLO	CATEGORIA	2020	2021	2022	2023	2024
1	01	4.115.069,02	846,09	547.224,07	128.373,80	128.373,80
1	02	56.444.942,97	70.728.010,48	87.507.104,20	39.403.417,93	11.328.595,60
1	03	10.788,75	0,00	19.427,93	0,00	0,00
1	04	34.856.552,83	7.526.596,48	11.120.265,78	5.160.253,86	62.098.492,53
1	05	366.596,56	83.842,31	14.539.358,50	164.858,34	66.639,31
1	06	7.606.676,31	2.252.205,97	9.027.555,20	6.226.346,20	5.884.356,39
1	07	71.460,39	0,00	0,00	109.936,00	0,00
1	09	116.558,34	1.808,86	0,00	9.967,62	0,00
1	12	886.771,03	3.377,55	17.634,52	1.554,38	0,00
TOTALE TITOLO 1		104.475.416,20	80.596.687,74	122.778.570,20	51.204.708,13	79.506.457,63
2	21	0,00	0,00	368.819,41	6.017.581,44	13.180.566,56
2	22	0,00	0,00	17.756.257,48	57.939.684,59	311.864.100,59
TOTALE TITOLO 2		0,00	0,00	18.125.076,89	63.957.266,03	325.044.667,15
TOTALE AMMINISTRAZIONE 07		104.475.416,20	80.596.687,74	140.903.647,09	115.161.974,16	404.551.124,78

PROSPETTO II.18 C CONSISTENZE DELLE NUOVE PERENZIONI PER AMMINISTRAZIONE/TITOLO/CATEGORIA						
AMMINISTRAZIONE 08 - MINISTERO DELL'INTERNO						
TITOLO	CATEGORIA	2020	2021	2022	2023	2024
1	01	0,00	10.588.820,25	105.432,29	141.144,27	3.118.703,55
1	02	6.925.162,20	26.579.974,69	7.552.873,39	9.907.510,29	14.450.969,69
1	04	30.653.628,19	45.964.730,22	91.506.557,08	28.307.393,51	154.460.655,22
1	05	30.725.264,42	357.149.205,45	269.096.172,72	222.069.796,50	68.534.157,88
1	07	1.178.663,92	0,00	0,00	666.883,93	462.502,90
1	10	6.950,00	514.684,52	0,00	1.944,41	0,00
1	12	0,00	22.827,67	0,00	0,00	8.000,00
TOTALE TITOLO 1		69.489.668,73	440.820.242,80	368.261.035,48	261.094.672,91	241.034.989,24
2	21	0,00	0,00	1.455.382,48	13.390.215,20	7.489.579,98
2	22	0,00	0,00	12.946.197,74	0,00	56.570.983,68
TOTALE TITOLO 2		0,00	0,00	14.401.580,22	13.390.215,20	64.060.563,66
TOTALE AMMINISTRAZIONE 08		69.489.668,73	440.820.242,80	382.662.615,70	274.484.888,11	305.095.552,90

PROSPETTO II.18 C CONSISTENZE DELLE NUOVE PERENZIONI PER AMMINISTRAZIONE/TITOLO/CATEGORIA						
AMMINISTRAZIONE 09 - MINISTERO DELL'AMBIENTE E DELLA SICUREZZA ENERGETICA						
TITOLO	CATEGORIA	2020	2021	2022	2023	2024
1	01	7.198,31	0,00	0,00	0,00	38.146,06
1	02	8.448.493,64	384.912,13	1.316.102,52	580.886,79	444.406,73
1	03	478,69	0,00	0,00	0,00	2.584,40
1	04	42.278,99	81.755,40	137.254,10	2.386.456,42	3.358.349,95
1	05	0,00	0,00	0,00	19.826,00	0,00
1	06	0,00	0,00	6.705.776,18	10.125.908,20	11.279.440,00
1	07	0,00	0,00	42.700,00	0,00	0,00
1	12	0,00	253.011,02	194.773,49	123.540,00	0,00
TOTALE TITOLO 1		8.498.449,63	719.678,55	8.396.606,29	13.236.617,41	15.122.927,14
2	21	0,00	0,00	9.352.048,78	109.713.121,82	63.035.704,53
2	22	0,00	0,00	29.645.183,70	196.070.669,10	31.175.358,28
2	23	0,00	0,00	0,00	1.095.432,07	154.318,16
2	26	0,00	0,00	0,00	300,00	0,00
TOTALE TITOLO 2		0,00	0,00	38.997.232,48	306.879.522,99	94.365.380,97
TOTALE AMMINISTRAZIONE 09		8.498.449,63	719.678,55	47.393.838,77	320.116.140,40	109.488.308,11

PROSPETTO II.18 C						
CONSISTENZE DELLE NUOVE PERENZIONI PER AMMINISTRAZIONE/TITOLO/CATEGORIA						
AMMINISTRAZIONE 10 - MINISTERO DELLE INFRASTRUTTURE E DEI TRASPORTI						
TITOLO	CATEGORIA	2020	2021	2022	2023	2024
1	01	0,00	0,00	379,92	0,00	182.024,88
1	02	6.117.572,80	3.560.250,79	1.860.863,16	4.425.656,04	7.571.665,84
1	03	0,00	0,00	1,15	0,00	0,00
1	04	108.883.826,31	42.794.931,94	25.218.280,68	27.794.232,06	240.579.457,35
1	05	0,00	0,00	0,00	396.520,00	3.549.216,61
1	06	43.327.724,26	7.529.555,35	11.875.622,57	102.470.778,42	55.823.909,30
1	10	1.739,87	4.443,45	24.109,95	290,70	688,40
1	12	253,00	0,00	0,00	0,00	0,00
TOTALE TITOLO 1		158.331.116,24	53.889.181,53	38.979.257,43	135.087.477,22	307.706.962,38
2	21	0,00	0,00	11.745.620,62	15.820.328,43	48.063.579,07
2	22	0,00	0,00	364.611.027,42	503.028.088,58	1.867.762.803,58
2	23	0,00	0,00	160.544.515,17	288.556.817,31	348.598.147,71
2	24	0,00	0,00	211.916,05	1.129.981,24	92.893,08
2	25	0,00	0,00	28.165,00	0,00	0,00
2	26	0,00	0,00	195.925.553,89	0,00	0,00
TOTALE TITOLO 2		0,00	0,00	733.066.798,15	808.535.215,56	2.264.517.423,44
TOTALE AMMINISTRAZIONE 10		158.331.116,24	53.889.181,53	772.046.055,58	943.622.692,78	2.572.224.385,82

PROSPETTO II.18 C						
CONSISTENZE DELLE NUOVE PERENZIONI PER AMMINISTRAZIONE/TITOLO/CATEGORIA						
AMMINISTRAZIONE 11 - MINISTERO DELL'UNIVERSITA' E DELLA RICERCA						
TITOLO	CATEGORIA	2020	2021	2022	2023	2024
1	01	0,00	30.592,85	864,80	1.038,61	0,00
1	02	0,00	120.306,38	4.758,35	261.760,29	502.936,61
1	03	0,00	597,56	0,00	4.964,64	2.301,47
1	04	0,00	42.020.562,63	28.803.028,34	8.131.406,70	11.761.642,26
1	05	0,00	0,00	0,00	8.504.113,34	8.540.124,54
1	07	0,00	144.393,62	0,00	61.311,77	0,00
1	10	0,00	36.375,00	2.750,00	0,00	0,00
1	12	0,00	284.332,48	0,00	0,00	0,00
TOTALE TITOLO 1		0,00	42.637.160,52	28.811.401,49	16.964.595,35	20.807.004,88
2	22	0,00	0,00	15.133.633,72	18.725.042,80	10.494.494,68
2	23	0,00	0,00	0,00	4.309.936,40	0,00
2	25	0,00	0,00	0,00	0,00	3.500.000,00
TOTALE TITOLO 2		0,00	0,00	15.133.633,72	23.034.979,20	13.994.494,68
TOTALE AMMINISTRAZIONE 11		0,00	42.637.160,52	43.945.035,21	39.999.574,55	34.801.499,56

PROSPETTO II.18 C						
CONSISTENZE DELLE NUOVE PERENZIONI PER AMMINISTRAZIONE/TITOLO/CATEGORIA						
AMMINISTRAZIONE 12 - MINISTERO DELLA DIFESA						
TITOLO	CATEGORIA	2020	2021	2022	2023	2024
1	01	193,22	79.213,12	11.924,03	192.924,92	20.855.528,97
1	02	75.487.841,44	19.644.270,99	6.024.183,49	7.681.515,87	8.089.572,81
1	03	0,00	0,00	9.259,15	0,00	0,00
1	05	8,00	98,00	92,00	92,00	90,00
1	12	43.433,65	0,00	14,00	1.634,38	0,00
TOTALE TITOLO 1		75.531.476,31	19.723.582,11	6.045.472,67	7.876.167,17	28.945.191,78
2	21	1.444,63	23.086,00	22.528.397,89	36.031.442,22	30.076.905,85
TOTALE TITOLO 2		1.444,63	23.086,00	22.528.397,89	36.031.442,22	30.076.905,85
TOTALE AMMINISTRAZIONE 12		75.532.920,94	19.746.668,11	28.573.870,56	43.907.609,39	59.022.097,63

PROSPETTO II.18 C						
CONSISTENZE DELLE NUOVE PERENZIONI PER AMMINISTRAZIONE/TITOLO/CATEGORIA						
AMMINISTRAZIONE 13 - MINISTERO DELL'AGRICOLTURA, DELLA SOVRANITA' ALIMENTARE E DELLE FORESTE						
TITOLO	CATEGORIA	2020	2021	2022	2023	2024
1	01	4.415,58	0,00	0,00	0,00	0,00
1	02	1.478.133,11	223.714,08	85.398,24	500.012,05	15.173,92
1	04	981.309,44	627.279,10	0,00	250.507,00	160.807,02
1	06	5.307.374,06	92.573,32	160.657,73	143.894,79	6.042.838,42
1	12	18.298,70	0,00	7.203,80	186,30	0,00
TOTALE TITOLO 1		7.789.530,89	943.566,50	253.259,77	894.600,14	6.218.819,36
2	21	0,00	0,00	3.268.877,62	6.803.264,51	4.633.955,66
2	22	0,00	0,00	3.176.553,21	1.762.896,67	4.366.404,63
2	23	0,00	0,00	1.117.583,20	2.615.710,06	870.226,28
TOTALE TITOLO 2		0,00	0,00	7.563.014,03	11.181.871,24	9.870.586,57
TOTALE AMMINISTRAZIONE 13		7.789.530,89	943.566,50	7.816.273,80	12.076.471,38	16.089.405,93

PROSPETTO II.18 C CONSISTENZE DELLE NUOVE PERENZIONI PER AMMINISTRAZIONE/TITOLO/CATEGORIA						
AMMINISTRAZIONE 14 - MINISTERO DELLA CULTURA						
TITOLO	CATEGORIA	2020	2021	2022	2023	2024
1	01	10.237,63	0,00	0,00	0,00	0,00
1	02	4.471.073,35	2.554.717,45	810.974,92	3.060.575,93	572.411,86
1	04	1.530.014,88	0,00	432.095,40	15.006,00	0,00
1	05	90.020.645,97	57.045.690,20	27.168.629,67	16.090.485,08	24.772.183,31
1	06	1.968.181,00	0,00	251.378,09	755.965,43	0,00
TOTALE TITOLO 1		98.000.152,83	59.600.407,65	28.663.078,08	19.922.032,44	25.344.595,17
2	21	0,00	0,00	3.296.372,33	3.893.691,90	34.152.697,83
2	22	0,00	0,00	115.712,64	277.499,04	273.601,24
2	23	0,00	0,00	16.743,00	3.083,18	14,00
2	24	0,00	0,00	38.060,06	15.951,93	33.943,75
TOTALE TITOLO 2		0,00	0,00	3.466.888,03	4.190.226,05	34.460.256,82
TOTALE AMMINISTRAZIONE 14		98.000.152,83	59.600.407,65	32.129.966,11	24.112.258,49	59.804.851,99

PROSPETTO II.18 C CONSISTENZE DELLE NUOVE PERENZIONI PER AMMINISTRAZIONE/TITOLO/CATEGORIA							
AMMINISTRAZIONE 15 - MINISTERO DELLA SALUTE							
TITOLO	CATEGORIA	2020	2021	2022	2023	2024	
1	01	0,00	0,00	0,00	0,00	295.842,26	
1	02	11.322.938,56	769.443,16	1.734.214,41	1.272.441,88	1.025.372,22	
1	04	8.150.266,02	8.863.580,81	309.265,43	11.063.529,45	11.198.094,94	
1	05	0,00	0,00	359.939,85	70.154,27	131.080,68	
1	06	0,00	0,00	0,00	4.160.106,00	3.368.020,69	
1	10	0,00	0,00	620,00	0,00	0,00	
1	12	27.976,54	0,00	0,00	0,00	0,00	
TOTALE TITOLO 1		19.501.181,12	9.633.023,97	2.404.039,69	16.566.231,60	16.018.410,79	
2	21	0,00	0,00	14.207,97	0,00	0,00	
2	22	0,00	0,00	0,00	17.199.104,89	86.852.524,69	
TOTALE TITOLO 2		0,00	0,00	14.207,97	17.199.104,89	86.852.524,69	
TOTALE AMMINISTRAZIONE 15		19.501.181,12	9.633.023,97	2.418.247,66	33.765.336,49	102.870.935,48	

PROSPETTO II.18 C CONSISTENZE DELLE NUOVE PERENZIONI PER AMMINISTRAZIONE/TITOLO/CATEGORIA						
AMMINISTRAZIONE 16 - MINISTERO DEL TURISMO						
TITOLO	CATEGORIA	2020	2021	2022	2023	2024
1	01	0,00	0,00	0,00	22.972,27	20.497,67
1	02	0,00	0,00	0,00	20.017,86	55.127,13
1	04	0,00	0,00	0,00	0,00	46.845.818,92
1	05	0,00	0,00	0,00	908.094,41	0,00
1	06	0,00	0,00	0,00	26.102.810,84	17.538.316,00
TOTALE TITOLO 1		0,00	0,00	0,00	27.053.895,38	64.459.759,72
TOTALE AMMINISTRAZIONE 16		0,00	0,00	0,00	27.053.895,38	64.459.759,72

PROSPETTO II.19.A - ATTIVITA' NON FINANZIARIE PRODOTTE - BENI MATERIALI PRODOTTI			
Descrizione delle voci	Consistenze		Differenze
	al 31 dicembre 2023	al 31 dicembre 2024	
Abitazioni	863.166.036,39	759.542.509,29	-103.623.527,10
Fabbricati non residenziali	36.292.229.530,59	36.474.520.406,15	182.290.875,56
Beni immobili di valore culturale	23.321.046.973,14	23.262.241.495,20	-58.805.477,94
Altre opere	4.179.484.078,86	4.178.130.183,53	-1.353.895,33
Diritti reali di godimento su beni altrui	163.349.844,53	183.831.592,53	20.481.748,00
Impianti, attrezzature e macchinari	3.454.880.525,31	3.332.737.665,19	-122.142.860,12
Mobili e arredi	430.555.222,45	437.963.540,72	7.408.318,27
Materiale bibliografico	56.282.269,72	53.728.983,74	-2.553.285,98
Mezzi di trasporto	1.823.567.735,66	1.990.848.350,44	167.280.614,78
Armi e armamenti militari	51.755.557.551,96	52.479.675.829,72	724.118.277,76
Equipaggiamenti e vestuari	10.334.876.599,74	10.037.677.435,05	-297.199.164,69
Strumenti musicali	2.209.628,63	2.849.221,22	639.592,59
Coltivazioni ed allevamenti	3.463.405,11	3.241.098,66	-222.306,45
Altri beni materiali prodotti	3.248.337.452,12	3.470.040.098,07	221.702.645,95
Totali	135.929.006.854,21	136.667.028.409,51	738.021.555,30

PROSPETTO II.19.B - ATTIVITA' NON FINANZIARIE PRODOTTE - BENI IMMATERIALI PRODOTTI				
Descrizione delle voci	Consistenze		Differenze	
	al 31 dicembre 2023	al 31 dicembre 2024		
Diritti di sfruttamento	1.057.387,68	1.057.387,68		0,00
Opere dell'ingegno	11.733.355,61	10.389.991,30		-1.343.364,31
Totali	12.790.743,29	11.447.378,98		-1.343.364,31

PROSPETTO II.19.C - ATTIVITA' NON FINANZIARIE PRODOTTE - MATERIE PRIME E PRODOTTI INTERMEDI				
Descrizione delle voci	Consistenze		Differenze	
	al 31 dicembre 2023	al 31 dicembre 2024		
Materie prime	700.889.074,11	672.376.157,05	-28.512.917,06	
Prodotti intermedi	106.938,38	90.962,89	-15.975,49	
Totali	700.996.012,49	672.467.119,94	-28.528.892,55	

PROSPETTO II.19.D - ATTIVITA' NON FINANZIARIE PRODOTTE - PRODOTTI IN CORSO DI LAVORAZIONE				
Descrizione delle voci	Consistenze		Differenze	
	al 31 dicembre 2023	al 31 dicembre 2024		
Prodotti in corso di lavorazione	19.777.842,00	17.987.346,28	-1.790.495,72	
Totali	19.777.842,00	17.987.346,28	-1.790.495,72	

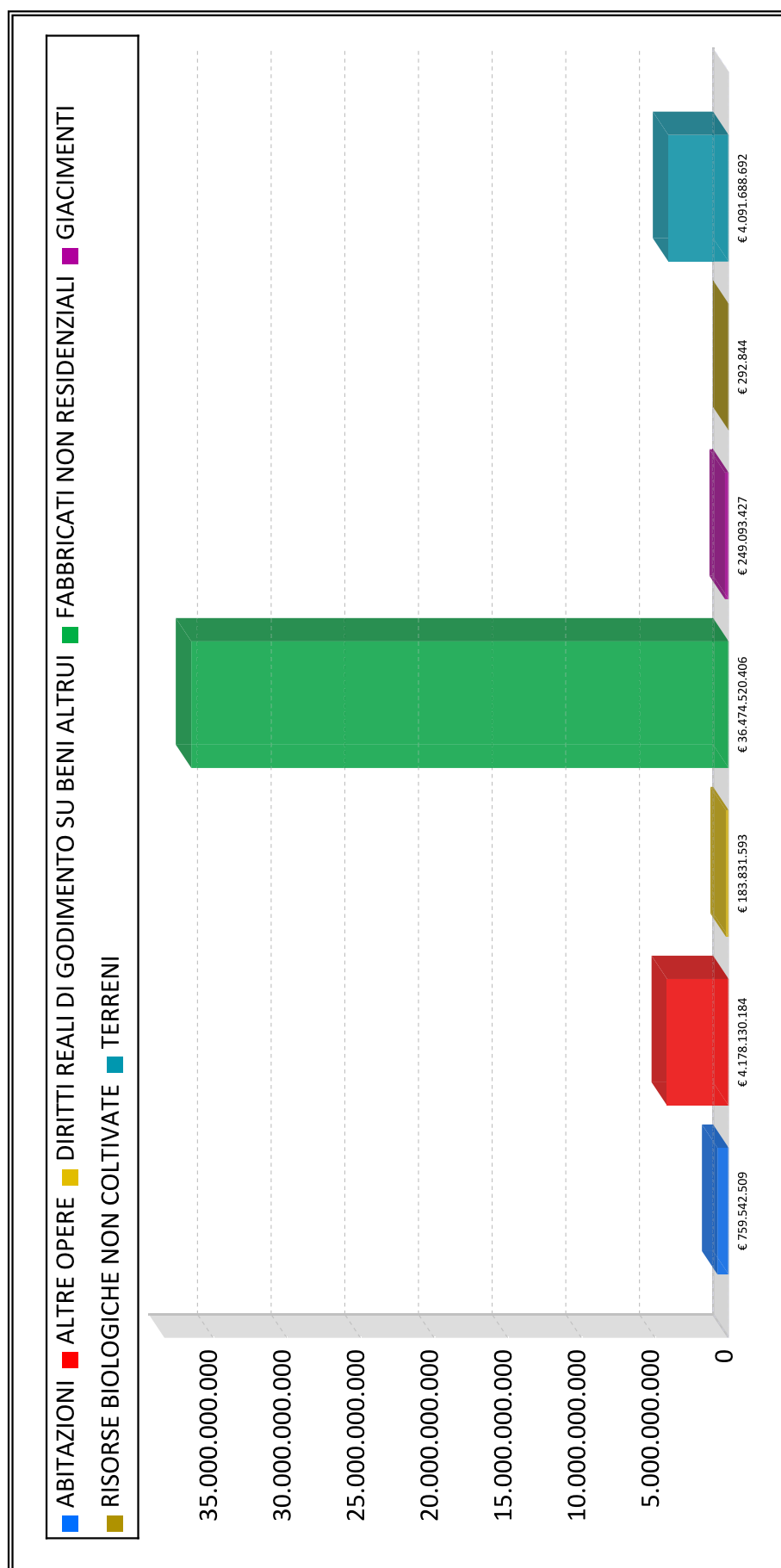
PROSPETTO II.19.F - ATTIVITA' NON FINANZIARIE PRODOTTE - OGGETTI DI VALORE				
Descrizione delle voci	Consistenze		Differenze	
	al 31 dicembre 2023	al 31 dicembre 2024		
Oggetti di valore	112.702.121,62	132.789.087,61	20.086.965,99	
Totali	112.702.121,62	132.789.087,61	20.086.965,99	

PROSPETTO II.19.G - ATTIVITA' NON FINANZIARIE PRODOTTE - OGGETTI D'ARTE				
Descrizione delle voci	Consistenze		Differenze	
	al 31 dicembre 2023	al 31 dicembre 2024		
Beni mobili di valore culturale, biblioteche ed archivi	210.047.733.758,72	214.712.871.669,95	4.665.137.911,23	
	Totali	214.712.871.669,95	4.665.137.911,23	

PROSPETTO II.20 - ATTIVITA' NON FINANZIARIE NON PRODOTTE - BENI MATERIALI NON PRODOTTI				
Descrizione delle voci	Consistenze		Differenze	
	al 31 dicembre 2023	al 31 dicembre 2024		
Terreni	4.090.441.789,68	4.091.688.691,53	1.246.901,85	
Giacimenti	249.625.041,08	249.093.427,08	-531.614,00	
Risorse biologiche non coltivate	292.844,26	292.844,26	0,00	
Totali	4.340.359.675,02	4.341.074.962,87	715.287,85	

Grafico n. 7

BENI IMMOBILI PRODOTTI E NON PRODOTTI - SITUAZIONE AL 31 DICEMBRE 2024



PROSPETTO III.1 - INCIDENZA DELLE ENTRATE E DELLE SPESE DI BILANCIO (DIVISE PER TITOLI) SUL PATRIMONIO NETTO IN VALORI ASSOLUTI ED IN PERCENTUALI PER L'ESERCIZIO 2024						
Voci del bilancio consuntivo	Accertamenti	Aumenti netti patrimonio	%	Impegni	Diminuzioni nette patrimonio	%
Entrate						
Titolo I						
Entrate tributarie	653.887.632.539,70	653.887.632.539,70	100,0			
Titolo II						
Entrate extratributarie	124.228.252.437,08	120.247.738.793,86	96,8			
Titolo III						
Alienazione ed ammortamento beni patrimoniali e riscossione crediti	5.731.880.610,00	3.477.596.271,65	60,7			
Titolo IV						
Accensione prestiti	405.039.403.346,22	1.359.249.218,45	0,3			
	1.188.887.168.933,00	778.972.216.823,66	65,5			
Avanzo di bilancio				11.930.917.722,75		
Spese						
Titolo I						
Spese correnti				733.533.592.804,88	731.518.425.855,50	99,7
Titolo II						
Spese in conto capitale				157.856.837.528,38	153.761.156.540,72	97,4
Titolo III						
Rimborso passività finanziarie				285.565.820.876,99	3.393.115,92	0,0
				1.176.956.251.210,25	885.282.975.512,14	75,2
Peggioramento apportato al patrimonio dall'esercizio di bilancio					- 106.310.758.688,48	
Totali a pareggio	1.188.887.168.933,00	778.972.216.823,66		1.188.887.168.933,00	778.972.216.823,66	

**CONTO GENERALE DEL PATRIMONIO DELLO STATO
PER L'ESERCIZIO FINANZIARIO 2024**

**RISULTATI GENERALI DELLA
GESTIONE PATRIMONIALE**

MINISTERO DELL'ECONOMIA E DELLE FINANZE
DIPARTIMENTO DELLA RAGIONERIA GENERALE DELLO STATO
ISPETTORATO GENERALE DEL BILANCIO

CONTO GENERALE DEL PATRIMONIO DELLO STATO

Riassunto delle attività e della passività per l'esercizio finanziario 2024

ATTIVITA'				PASSIVITA'			
Classificazione delle Attività	Al 31/12/2024	Al 31/12/2023	Aumento/ Diminuzione	Classificazione delle Passività	Al 31/12/2024	Al 31/12/2023	Aumento/ Diminuzione
Attività finanziarie	677.822.166.126,31	697.405.227.989,05	- 19.583.061.862,74	Passività finanziarie	3.943.288.146.970,33	3.806.370.055.554,88	136.918.091.415,45
Attività non finanziarie prodotte	352.225.774.298,85	346.834.400.728,00	5.391.373.570,85				
Attività non finanziarie non prodotte	4.341.074.962,87	4.340.359.675,02	715.287,85				
	1.034.389.015.388,03	1.048.579.988.392,07			3.943.288.146.970,33	3.806.370.055.554,88	
Diminuzione nella consistenza delle Attività			14.190.973.004,04	Aumento nella consistenza delle Passività			136.918.091.415,45
Eccedenza delle Passività:							
al 31 dicembre 2023		2.757.790.067.162,81					
al 31 dicembre 2024	2.908.899.131.582,30						
Peggioramento Patrimoniale:			151.109.064.419,49				
	3.943.288.146.970,33	3.806.370.055.554,88	136.918.091.415,45		3.943.288.146.970,33	3.806.370.055.554,88	136.918.091.415,45

IL RAGIONIERE GENERALE DELLO STATO

DARIA PERROTTA
Firmato digitalmente

IL MINISTRO DELL'ECONOMIA E DELLE FINANZE

GIANCARLO GIORGETTI
Firmato digitalmente

Sezione I

**Dimostrazione dei conti accesi ai componenti attivi e passivi
significativi del patrimonio dello Stato**

RISULTATI GENERALI DELLA GESTIONE PATRIMONIALE

per l'esercizio finanziario 2024

ATTIVITA'

Classificazione delle Attività	Al 31/12/2024	Al 31/12/2023	Aumento / Diminuzione
A - ATTIVITA' FINANZIARIE			
I. Biglietti, monete e depositi	0,00	0,00	0,00
1. Biglietti, monete e depositi	0,00	0,00	0,00
II. Titoli diversi dalle azioni	2.687.202.156,00	2.562.611.851,00	124.590.305,00
2. Titoli diversi dalle azioni, esclusi gli strumenti finanziari derivati	2.687.202.156,00	2.562.611.851,00	124.590.305,00
III. Azioni ed altre partecipazioni, escluse le quote dei fondi comuni di investimento	283.967.310.424,75	288.655.597.776,98	-4.688.287.352,23
3. Azioni quotate, escluse le quote dei fondi di investimento	17.045.927.077,19	20.272.521.395,53	-3.226.594.318,34
4. Azioni non quotate, escluse le quote dei fondi comuni di investimento	68.645.566.237,70	71.370.804.210,47	-2.725.237.972,77
5. Altre partecipazioni	198.275.817.109,86	197.012.272.170,98	1.263.544.938,88
IV. Quote dei fondi di investimento	127.373.909,91	126.156.622,55	1.217.287,36
6. Quote dei fondi di investimento	127.373.909,91	126.156.622,55	1.217.287,36
V. Crediti	337.956.301.833,96	352.747.407.457,69	-14.791.105.623,73
7. Crediti	337.956.301.833,96	352.747.407.457,69	-14.791.105.623,73
VI. Anticipazioni attive	52.103.945.963,86	52.316.625.302,82	-212.679.338,96
8. Anticipazioni attive	52.103.945.963,86	52.316.625.302,82	-212.679.338,96
VII. Altri conti attivi	980.031.837,83	996.828.978,01	-16.797.140,18
9. Altri conti attivi	980.031.837,83	996.828.978,01	-16.797.140,18
Totale Attività finanziarie	677.822.166.126,31	697.405.227.989,05	-19.583.061.862,74

RISULTATI GENERALI DELLA GESTIONE PATRIMONIALE

per l'esercizio finanziario 2024

ATTIVITA'

Classificazione delle Attività	Al 31/12/2024	Al 31/12/2023	Aumento / Diminuzione
B - ATTIVITA' NON FINANZIARIE PRODOTTE			
I.Capitale fisso	136.678.475.788,49	135.941.797.597,50	736.678.190,99
1.Beni materiali prodotti	136.667.028.409,51	135.929.006.854,21	738.021.555,30
2.Beni immateriali prodotti	11.447.378,98	12.790.743,29	-1.343.364,31
II.Scorte	701.637.752,80	732.167.250,16	-30.529.497,36
3.Materie prime e prodotti intermedi	672.467.119,94	700.996.012,49	-28.528.892,55
4.Prodotti in corso di lavorazione	17.987.346,28	19.777.842,00	-1.790.495,72
5.Prodotti finiti	11.183.286,58	11.393.395,67	-210.109,09
III.Oggetti di valore	214.845.660.757,56	210.160.435.880,34	4.685.224.877,22
6.Oggetti di valore	132.789.087,61	112.702.121,62	20.086.965,99
7.Oggetti d'arte	214.712.871.669,95	210.047.733.758,72	4.665.137.911,23
Totale Attività non finanziarie prodotte	352.225.774.298,85	346.834.400.728,00	5.391.373.570,85
C - ATTIVITA' NON FINANZIARIE NON PRODOTTE			
I.Beni materiali non prodotti	4.341.074.962,87	4.340.359.675,02	715.287,85
1.Terreni	4.091.688.691,53	4.090.441.789,68	1.246.901,85
2.Giacimenti	249.093.427,08	249.625.041,08	-531.614,00
3.Risorse biologiche non coltivate	292.844,26	292.844,26	0,00
Totale Attività non finanziarie non prodotte	4.341.074.962,87	4.340.359.675,02	715.287,85
TOTALE GENERALE ATTIVITA'	1.034.389.015.388,03	1.048.579.988.392,07	-14.190.973.004,04

RISULTATI GENERALI DELLA GESTIONE PATRIMONIALE

per l'esercizio finanziario 2024

PASSIVITA'

Classificazione delle Passività	Al 31/12/2024	Al 31/12/2023	Aumento / Diminuzione
D - PASSIVITA' FINANZIARIE			
I. Debiti	3.822.129.559.538,65	3.702.968.843.000,94	119.160.716.537,71
1. Debiti a breve termine	1.220.921.665.055,34	1.214.930.483.277,82	5.991.181.777,52
2. Debiti a medio-lungo termine	2.601.207.894.483,31	2.488.038.359.723,12	113.169.534.760,19
II. Anticipazioni passive	121.158.587.431,68	103.401.212.553,94	17.757.374.877,74
1. Anticipazioni passive	121.158.587.431,68	103.401.212.553,94	17.757.374.877,74
Totale Passività finanziarie	3.943.288.146.970,33	3.806.370.055.554,88	136.918.091.415,45
TOTALE GENERALE PASSIVITA'	3.943.288.146.970,33	3.806.370.055.554,88	136.918.091.415,45

RIEPILOGO

ATTIVITA' al 31 Dicembre 2023	1.048.579.988.392,07	ATTIVITA' al 31 Dicembre 2024	1.034.389.015.388,03	
PASSIVITA' al 31 Dicembre 2023	3.806.370.055.554,88	PASSIVITA' al 31 Dicembre 2024	3.943.288.146.970,33	
Differenze in piu' o in meno		Differenze in piu' o in meno		(-) 2.908.899.131.582,30
Diminuzione nella Consistenza delle attività	(+) -14.190.973.004,04			
Aumento nella Consistenza delle passività	136.918.091.415,45			
Peggioramento patrimoniale				
Patrimonio netto al 31 Dicembre 2024		Patrimonio netto al 31 Dicembre 2024		(-) 2.908.899.131.582,30

**Consistenze e variazioni delle attività e passività
distinte per poste patrimoniali**

ATTIVITA' FINANZIARIE

BIGLIETTI, MONETE E DEPOSITI				
BIGLIETTI, MONETE E DEPOSITI				
Classificazione	Sottoclassificazione	al 31/12/2024	al 31/12/2023	Aumento / Diminuzione
Biglietti, monete e depositi	Biglietti e monete	0,00	0,00	0,00
	TOTALE	0,00	0,00	0,00
TOTALE BIGLIETTI, MONETE E DEPOSITI		0,00	0,00	0,00

TITOLI DIVERSI DALLE AZIONI				
TITOLI DIVERSI DALLE AZIONI, ESCLUSI GLI STRUMENTI FINANZIARI DERIVATI				
Classificazione	Sottoclassificazione	al 31/12/2024	al 31/12/2023	Aumento / Diminuzione
Titoli diversi dalle azioni, esclusi gli strumenti finanziari derivati	Titoli a lungo termine diversi dalle azioni, esclusi gli strumenti finanziari derivati	2.687.202.156,00	2.562.611.851,00	124.590.305,00
	TOTALE	2.687.202.156,00	2.562.611.851,00	124.590.305,00
TOTALE TITOLI DIVERSI DALLE AZIONI, ESCLUSI GLI STRUMENTI FINANZIARI DERIVATI		2.687.202.156,00	2.562.611.851,00	124.590.305,00

ATTIVITA' FINANZIARIE

AZIONI ED ALTRE PARTECIPAZIONI, ESCLUSE LE QUOTE DEI FONDI COMUNI DI INVESTIMENTO				
AZIONI QUOTATE, ESCLUSE LE QUOTE DEI FONDI DI INVESTIMENTO				
Classificazione	Sottoclassificazione	al 31/12/2024	al 31/12/2023	Aumento / Diminuzione
Societa' finanziarie bancarie	Altre	1.046.854.787,53	2.782.413.440,97	-1.735.558.653,44
	TOTALE	1.046.854.787,53	2.782.413.440,97	-1.735.558.653,44
Societa' finanziarie non bancarie	Societa' finanziarie non bancarie controllate	4.669.964.395,00	4.809.529.296,00	-139.564.901,00
	TOTALE	4.669.964.395,00	4.809.529.296,00	-139.564.901,00
Societa' non finanziarie	Societa' non finanziarie controllate	11.329.107.894,66	12.680.578.658,56	-1.351.470.763,90
	TOTALE	11.329.107.894,66	12.680.578.658,56	-1.351.470.763,90
TOTALE AZIONI QUOTATE, ESCLUSE LE QUOTE DEI FONDI DI INVESTIMENTO		17.045.927.077,19	20.272.521.395,53	-3.226.594.318,34

ATTIVITA' FINANZIARIE

AZIONI ED ALTRE PARTECIPAZIONI, ESCLUSE LE QUOTE DEI FONDI COMUNI DI INVESTIMENTO				
AZIONI NON QUOTATE, ESCLUSE LE QUOTE DEI FONDI COMUNI DI INVESTIMENTO				
Classificazione	Sottoclassificazione	al 31/12/2024	al 31/12/2023	Aumento / Diminuzione
Societa' finanziarie bancarie	Societa' finanziarie bancarie controllate	681.753.100,47	9.639.648,83	672.113.451,64
	TOTALE	681.753.100,47	9.639.648,83	672.113.451,64
Societa' finanziarie non bancarie	Societa' finanziarie non bancarie controllate	26.369.308.095,19	24.276.651.065,12	2.092.657.030,07
	Societa' finanziarie non bancarie collegate	1.528.092.090,00	0,00	1.528.092.090,00
	Altre	156.887.378,26	132.990.949,36	23.896.428,90
	TOTALE	28.054.287.563,45	24.409.642.014,48	3.644.645.548,97
Societa' non finanziarie	Societa' non finanziarie controllate	39.808.822.770,95	46.850.892.687,09	-7.042.069.916,14
	Altre	100.702.802,83	100.629.860,07	72.942,76
	TOTALE	39.909.525.573,78	46.951.522.547,16	-7.041.996.973,38
TOTALE AZIONI NON QUOTATE, ESCLUSE LE QUOTE DEI FONDI COMUNI DI INVESTIMENTO		68.645.566.237,70	71.370.804.210,47	-2.725.237.972,77

ATTIVITA' FINANZIARIE

AZIONI ED ALTRE PARTECIPAZIONI, ESCLUSE LE QUOTE DEI FONDI COMUNI DI INVESTIMENTO				
ALTRE PARTECIPAZIONI				
Classificazione	Sottoclassificazione	al 31/12/2024	al 31/12/2023	Aumento / Diminuzione
Altre partecipazioni	Fondi di dotazione	339.715.706,01	338.110.992,18	1.604.713,83
	Organismi internazionali	197.540.363.896,16	196.279.600.216,11	1.260.763.680,05
	Altre	395.737.507,69	394.560.962,69	1.176.545,00
	TOTALE	198.275.817.109,86	197.012.272.170,98	1.263.544.938,88
TOTALE ALTRE PARTECIPAZIONI		198.275.817.109,86	197.012.272.170,98	1.263.544.938,88

QUOTE DEI FONDI DI INVESTIMENTO				
QUOTE DEI FONDI DI INVESTIMENTO				
Classificazione	Sottoclassificazione	al 31/12/2024	al 31/12/2023	Aumento / Diminuzione
Quote dei fondi di investimento	Quote dei fondi immobiliari	127.373.909,91	126.156.622,55	1.217.287,36
	TOTALE	127.373.909,91	126.156.622,55	1.217.287,36
TOTALE QUOTE DEI FONDI DI INVESTIMENTO		127.373.909,91	126.156.622,55	1.217.287,36

ATTIVITA' FINANZIARIE

CREDITI				
CREDITI				
Classificazione	Sottoclassificazione	al 31/12/2024	al 31/12/2023	Aumento / Diminuzione
Crediti di tesoreria	Disponibilita' del tesoro per il servizio di tesoreria provinciale	36.438.322.047,85	48.904.356.883,93	-12.466.034.836,08
	Pagamenti da regolare	24.192.391.148,95	24.205.357.061,61	-12.965.912,66
	Altri crediti	23.278.582.253,83	28.332.023.545,75	-5.053.441.291,92
	TOTALE	83.909.295.450,63	101.441.737.491,29	-17.532.442.040,66
Residui attivi per denaro presso gli agenti della riscossione	Entrate correnti	52.451.545.500,83	54.062.148.128,90	-1.610.602.628,07
	Entrate in conto capitale	799.505.638,70	938.559.896,96	-139.054.258,26
	Entrate da riduzioni di attivita' finanziarie	6.274,95	2.943.074,18	-2.936.799,23
	TOTALE	53.251.057.414,48	55.003.651.100,04	-1.752.593.685,56
Residui attivi per denaro da riscuotere	Entrate correnti	196.722.346.516,34	192.741.008.933,65	3.981.337.582,69
	Entrate in conto capitale	3.371.522.511,07	2.862.747.263,79	508.775.247,28
	Entrate da riduzione di attivita' finanziarie	702.079.941,44	698.262.668,92	3.817.272,52
	TOTALE	200.795.948.968,85	196.302.018.866,36	4.493.930.102,49
TOTALE CREDITI		337.956.301.833,96	352.747.407.457,69	-14.791.105.623,73

ATTIVITA' FINANZIARIE

ANTICIPAZIONI ATTIVE				
ANTICIPAZIONI ATTIVE				
Classificazione	Sottoclassificazione	al 31/12/2024	al 31/12/2023	Aumento / Diminuzione
Anticipazioni attive	Fondi di garanzia	3.004.212.253,22	2.855.755.409,67	148.456.843,55
	Fondi di rotazione	7.666.054.065,66	7.332.780.759,12	333.273.306,54
	Fondi di scorta	461.609.027,94	451.226.255,34	10.382.772,60
	Crediti concessi ad enti pubblici e ad istituti di credito	30.047.470.400,71	30.865.596.904,98	-818.126.504,27
	Crediti concessi ad aziende ed enti privati	133.310.145,60	138.719.297,93	-5.409.152,33
	Altri crediti non classificabili	10.791.290.070,73	10.672.546.675,78	118.743.394,95
	TOTALE	52.103.945.963,86	52.316.625.302,82	-212.679.338,96
TOTALE ANTICIPAZIONI ATTIVE		52.103.945.963,86	52.316.625.302,82	-212.679.338,96

ALTRI CONTI ATTIVI				
ALTRI CONTI ATTIVI				
Classificazione	Sottoclassificazione	al 31/12/2024	al 31/12/2023	Aumento / Diminuzione
Altri conti attivi	Fondo ammortamento titoli	208.198.532,83	246.191.930,71	-37.993.397,88
	Valore commerciale dei metalli monetati	771.833.305,00	750.637.047,30	21.196.257,70
	TOTALE	980.031.837,83	996.828.978,01	-16.797.140,18
TOTALE ALTRI CONTI ATTIVI		980.031.837,83	996.828.978,01	-16.797.140,18

ATTIVITA' NON FINANZIARIE PRODOTTE

CAPITALE FISSO				
BENI MATERIALI PRODOTTI				
Classificazione	Sottoclassificazione	al 31/12/2024	al 31/12/2023	Aumento / Diminuzione
Abitazioni	Fabbricati civili uso abitativo (inclusi gli alloggi di servizio)	464.594.661,38	449.321.382,11	15.273.279,27
	Fabbricati rurali uso abitativo	11.764.180,99	11.766.070,99	-1.890,00
	Fabbricati gestiti dallo i.a.c.p.	161.727.168,11	272.918.683,96	-111.191.515,85
	Fabbricati gestiti dagli enti territoriali	121.456.498,81	129.159.899,33	-7.703.400,52
	TOTALE	759.542.509,29	863.166.036,39	-103.623.527,10
Fabbricati non residenziali	Fabbricati civili adibiti a fini istituzionali (uso governativo e caserme)	33.764.229.890,07	33.568.100.428,86	196.129.461,21
	Fabbricati commerciali	57.905.130,72	57.244.305,30	660.825,42
	Fabbricati rurali	6.958.988,37	7.267.580,06	-308.591,69
	Fabbricati industriali e costruzioni leggere	49.936.447,17	48.541.983,62	1.394.463,55
	Opere destinate al culto	27.734.947,63	26.839.819,80	895.127,83
	Opere in corso di costruzione	94.397.661,22	94.397.661,22	0,00
	Opere di manutenzione straordinaria	40.846.052,93	40.846.052,93	0,00
	Altro (fabbricati non residenziali)	2.432.511.288,04	2.448.991.698,80	-16.480.410,76
	TOTALE	36.474.520.406,15	36.292.229.530,59	182.290.875,56
Beni immobili di valore culturale	Beni artistici	22.060.582.471,22	22.120.949.427,98	-60.366.956,76
	Beni archeologici	1.201.659.023,98	1.200.097.545,16	1.561.478,82

ATTIVITA' NON FINANZIARIE PRODOTTE

CAPITALE FISSO				
BENI MATERIALI PRODOTTI				
Classificazione	Sottoclassificazione	al 31/12/2024	al 31/12/2023	Aumento / Diminuzione
	TOTALE	23.262.241.495,20	23.321.046.973,14	-58.805.477,94
Altre opere	Strade ferrate e relativi materiali di esercizio	3.302.501.553,64	3.302.501.553,64	0,00
	Impianti sportivi	145.965.148,13	147.319.043,46	-1.353.895,33
	Altro (altre opere)	729.663.481,76	729.663.481,76	0,00
	TOTALE	4.178.130.183,53	4.179.484.078,86	-1.353.895,33
Diritti reali di godimento su beni altrui	Diritti reali di godimento su beni altrui	183.831.592,53	163.349.844,53	20.481.748,00
	TOTALE	183.831.592,53	163.349.844,53	20.481.748,00
Impianti, attrezzature e macchinari	Macchinari per ufficio	574.259.171,25	607.890.876,44	-33.631.705,19
	Impianti e macchinari per locali ad uso specifico	66.245.449,10	73.807.503,19	-7.562.054,09
	Hardware	458.946.272,69	470.807.363,20	-11.861.090,51
	Altri impianti e macchinari	132.618.681,72	135.980.634,81	-3.361.953,09
	Attrezzature	140.730.044,71	144.110.840,20	-3.380.795,49
	Attrezzature e macchinari per altri usi specifici	1.934.274.732,15	1.995.526.069,59	-61.251.337,44
	Class. residuale relativa alla 3 cat. dei beni mobili	25.663.313,57	26.757.237,88	-1.093.924,31
	TOTALE	3.332.737.665,19	3.454.880.525,31	-122.142.860,12
Mobili e arredi	Mobili ed arredi per ufficio	194.007.058,97	179.368.649,64	14.638.409,33

ATTIVITA' NON FINANZIARIE PRODOTTE

CAPITALE FISSO				
BENI MATERIALI PRODOTTI				
Classificazione	Sottoclassificazione	al 31/12/2024	al 31/12/2023	Aumento / Diminuzione
	Mobili ed arredi per alloggi e pertinenze	146.313.023,24	150.135.597,97	-3.822.574,73
	Mobili ed arredi per locali ad uso specifico	75.729.395,97	80.648.990,42	-4.919.594,45
	Altri mobili ed arredi per uso specifico	2.704.940,80	2.275.519,04	429.421,76
	Class. residuale relativa alla 1 cat. dei beni mobili	19.209.121,74	18.126.465,38	1.082.656,36
	TOTALE	437.963.540,72	430.555.222,45	7.408.318,27
Materiale bibliografico	Libri e pubblicazioni	50.839.286,59	53.217.852,60	-2.378.566,01
	Materiale multimediale	226.131,30	290.870,88	-64.739,58
	Altro (materiale bibliografico)	80.427,09	116.938,26	-36.511,17
	Class. residuale relativa alla 2 cat. dei beni mobili	2.583.138,76	2.656.607,98	-73.469,22
	TOTALE	53.728.983,74	56.282.269,72	-2.553.285,98
Mezzi di trasporto	Mezzi di trasporto stradali leggeri	732.488.158,98	673.486.158,79	59.002.000,19
	Mezzi di trasporto stradali pesanti	287.998.869,66	279.651.723,95	8.347.145,71
	Mezzi di trasporto aerei	671.210.541,90	575.498.513,33	95.712.028,57
	Mezzi di trasporto marittimi	80.138.875,08	100.630.552,81	-20.491.677,73
	Altri mezzi di trasporto	218.284.247,76	193.671.720,46	24.612.527,30
	Class. residuale relativa alla 6 cat. dei beni mobili	727.657,06	629.066,32	98.590,74

ATTIVITA' NON FINANZIARIE PRODOTTE

CAPITALE FISSO				
BENI MATERIALI PRODOTTI				
Classificazione	Sottoclassificazione	al 31/12/2024	al 31/12/2023	Aumento / Diminuzione
	TOTALE	1.990.848.350,44	1.823.567.735,66	167.280.614,78
Armi e armamenti militari	Armi leggere	2.526.603.837,95	2.191.157.638,14	335.446.199,81
	Armi pesanti	4.193.455.738,99	4.457.942.996,56	-264.487.257,57
	Mezzi terrestri da guerra	7.741.119.158,25	7.577.503.757,30	163.615.400,95
	Mezzi aerei da guerra	24.940.461.724,60	25.361.684.538,00	-421.222.813,40
	Mezzi navali da guerra	13.075.692.712,38	12.164.480.776,26	911.211.936,12
	Class. residuale relativa alla 5 cat. dei beni mobili	2.342.657,55	2.787.845,70	-445.188,15
	TOTALE	52.479.675.829,72	51.755.557.551,96	724.118.277,76
Equipaggiamenti e vestitari	Equipaggiamenti civili	47.120.483,85	46.095.200,74	1.025.283,11
	Equipaggiamenti logistico- militari	9.203.713.827,08	9.531.271.654,90	-327.557.827,82
	Vestitari civili	76.994.407,40	71.865.048,14	5.129.359,26
	Vestitari militari	709.848.716,72	685.644.695,96	24.204.020,76
	TOTALE	10.037.677.435,05	10.334.876.599,74	-297.199.164,69
Strumenti musicali	Strumenti musicali	2.849.221,22	2.209.628,63	639.592,59
	TOTALE	2.849.221,22	2.209.628,63	639.592,59
Coltivazioni ed allevamenti	Animali	3.109.037,15	3.347.807,35	-238.770,20

ATTIVITA' NON FINANZIARIE PRODOTTE

CAPITALE FISSO				
BENI MATERIALI PRODOTTI				
Classificazione	Sottoclassificazione	al 31/12/2024	al 31/12/2023	Aumento / Diminuzione
	Vigneti, frutteti ed altre piantagioni permanenti	105.050,64	84.728,12	20.322,52
	Class. residuale relativa alla 4 cat. dei beni mobili	27.010,87	30.869,64	-3.858,77
	TOTALE	3.241.098,66	3.463.405,11	-222.306,45
Altri beni materiali prodotti	Altri beni materiali prodotti	3.470.040.098,07	3.248.337.452,12	221.702.645,95
	TOTALE	3.470.040.098,07	3.248.337.452,12	221.702.645,95
TOTALE BENI MATERIALI PRODOTTI		136.667.028.409,51	135.929.006.854,21	738.021.555,30

CAPITALE FISSO				
BENI IMMATERIALI PRODOTTI				
Classificazione	Sottoclassificazione	al 31/12/2024	al 31/12/2023	Aumento / Diminuzione
Diritti di sfruttamento	Prospezioni minerarie	1.057.387,68	1.057.387,68	0,00
	TOTALE	1.057.387,68	1.057.387,68	0,00
Opere dell'ingegno	Software	4.217.211,74	5.610.399,10	-1.393.187,36
	Originali di opere artistiche e letterarie non soggette a tutela	6.172.779,56	6.122.956,51	49.823,05
	TOTALE	10.389.991,30	11.733.355,61	-1.343.364,31
TOTALE BENI IMMATERIALI PRODOTTI		11.447.378,98	12.790.743,29	-1.343.364,31

ATTIVITA' NON FINANZIARIE PRODOTTE

SCORTE				
MATERIE PRIME E PRODOTTI INTERMEDI				
Classificazione	Sottoclassificazione	al 31/12/2024	al 31/12/2023	Aumento / Diminuzione
Materie prime	Materiale per laboratori	650.560.147,12	681.339.537,61	-30.779.390,49
	Materiale per officine	21.816.009,93	19.549.536,50	2.266.473,43
	TOTALE	672.376.157,05	700.889.074,11	-28.512.917,06
Prodotti intermedi	Prodotti intermedi	90.962,89	106.938,38	-15.975,49
	TOTALE	90.962,89	106.938,38	-15.975,49
TOTALE MATERIE PRIME E PRODOTTI INTERMEDI		672.467.119,94	700.996.012,49	-28.528.892,55

SCORTE				
PRODOTTI IN CORSO DI LAVORAZIONE				
Classificazione	Sottoclassificazione	al 31/12/2024	al 31/12/2023	Aumento / Diminuzione
Prodotti in corso di lavorazione	Prodotti in corso di lavorazione relativi a coltivazioni ed allevamenti	54.098,52	55.191,73	-1.093,21
	Prodotti in corso di lavorazione relativi ai processi industriali ed	423.621,46	428.947,25	-5.325,79
	Altri prodotti in corso di lavorazione	17.509.626,30	19.293.703,02	-1.784.076,72
	TOTALE	17.987.346,28	19.777.842,00	-1.790.495,72
TOTALE PRODOTTI IN CORSO DI LAVORAZIONE		17.987.346,28	19.777.842,00	-1.790.495,72

ATTIVITA' NON FINANZIARIE PRODOTTE

SCORTE				
PRODOTTI FINITI				
Classificazione	Sottoclassificazione	al 31/12/2024	al 31/12/2023	Aumento / Diminuzione
Prodotti finiti	Prodotti finiti	11.183.286,58	11.393.395,67	-210.109,09
	TOTALE	11.183.286,58	11.393.395,67	-210.109,09
TOTALE PRODOTTI FINITI		11.183.286,58	11.393.395,67	-210.109,09

OGGETTI DI VALORE				
OGGETTI DI VALORE				
Classificazione	Sottoclassificazione	al 31/12/2024	al 31/12/2023	Aumento / Diminuzione
Oggetti di valore	Pietre e metalli preziosi	380.420,37	380.648,38	-228,01
	Oggetti di antiquariato	10.215.136,30	10.178.792,45	36.343,85
	Altri oggetti di valore	122.193.530,94	102.142.680,79	20.050.850,15
	TOTALE	132.789.087,61	112.702.121,62	20.086.965,99
TOTALE OGGETTI DI VALORE		132.789.087,61	112.702.121,62	20.086.965,99

ATTIVITA' NON FINANZIARIE PRODOTTE

OGGETTI DI VALORE				
OGGETTI D'ARTE				
Classificazione	Sottoclassificazione	al 31/12/2024	al 31/12/2023	Aumento / Diminuzione
Beni mobili di valore culturale, biblioteche ed archivi	Beni storici	186.248.176,39	185.385.460,06	862.716,33
	Beni artistici	6.488.378.576,63	6.492.956.981,67	-4.578.405,04
	Beni demo-etno-antropologici	29.050.333,40	28.567.875,40	482.458,00
	Beni archeologici	1.515.236.261,26	1.449.057.458,80	66.178.802,46
	Beni paleontologici	23.413.257,53	22.585.394,71	827.862,82
	Beni librari	19.035.610.337,26	19.028.167.929,98	7.442.407,28
	Beni archivistici	187.434.934.727,48	182.841.012.658,10	4.593.922.069,38
	TOTALE	214.712.871.669,95	210.047.733.758,72	4.665.137.911,23
TOTALE OGGETTI D'ARTE		214.712.871.669,95	210.047.733.758,72	4.665.137.911,23

ATTIVITA' NON FINANZIARIE NON PRODOTTE

BENI MATERIALI NON PRODOTTI				
TERRENI				
Classificazione	Sottoclassificazione	al 31/12/2024	al 31/12/2023	Aumento / Diminuzione
Terreni	Aree edificabili	394.240.444,01	394.470.603,32	-230.159,31
	Aree assoggettate a vincoli urbanistici preordinati all'esproprio	74.085.883,87	72.457.390,21	1.628.493,66
	Terreni sottostanti a fabbricati ed altre opere	1.350.747.768,37	1.325.281.481,53	25.466.286,84
	Terreni coltivati	253.926.752,48	248.097.805,52	5.828.946,96
	Parchi con relative acque di superficie	396.473.990,44	398.219.379,97	-1.745.389,53
	Aree archeologiche e terreni sottoposti a tutela	699.894.742,97	702.784.028,10	-2.889.285,13
	Altri terreni con relative acque di superficie	922.319.109,39	949.131.101,03	-26.811.991,64
	TOTALE	4.091.688.691,53	4.090.441.789,68	1.246.901,85
TOTALE TERRENI		4.091.688.691,53	4.090.441.789,68	1.246.901,85

BENI MATERIALI NON PRODOTTI				
GIACIMENTI				
Classificazione	Sottoclassificazione	al 31/12/2024	al 31/12/2023	Aumento / Diminuzione
Giacimenti	Riserve di carbone, di petrolio e di gas naturale	225.585.395,64	226.117.009,64	-531.614,00
	Riserve di minerali metalliferi	5.567.437,44	5.567.437,44	0,00
	Riserve di minerali non metalliferi	17.940.594,00	17.940.594,00	0,00
	TOTALE	249.093.427,08	249.625.041,08	-531.614,00
TOTALE GIACIMENTI		249.093.427,08	249.625.041,08	-531.614,00

BENI MATERIALI NON PRODOTTI				
RISORSE BIOLOGICHE NON COLTIVATE				
Classificazione	Sottoclassificazione	al 31/12/2024	al 31/12/2023	Aumento / Diminuzione
Risorse biologiche non coltivate	Risorse biologiche non coltivate	292.844,26	292.844,26	0,00
	TOTALE	292.844,26	292.844,26	0,00
TOTALE RISORSE BIOLOGICHE NON COLTIVATE		292.844,26	292.844,26	0,00

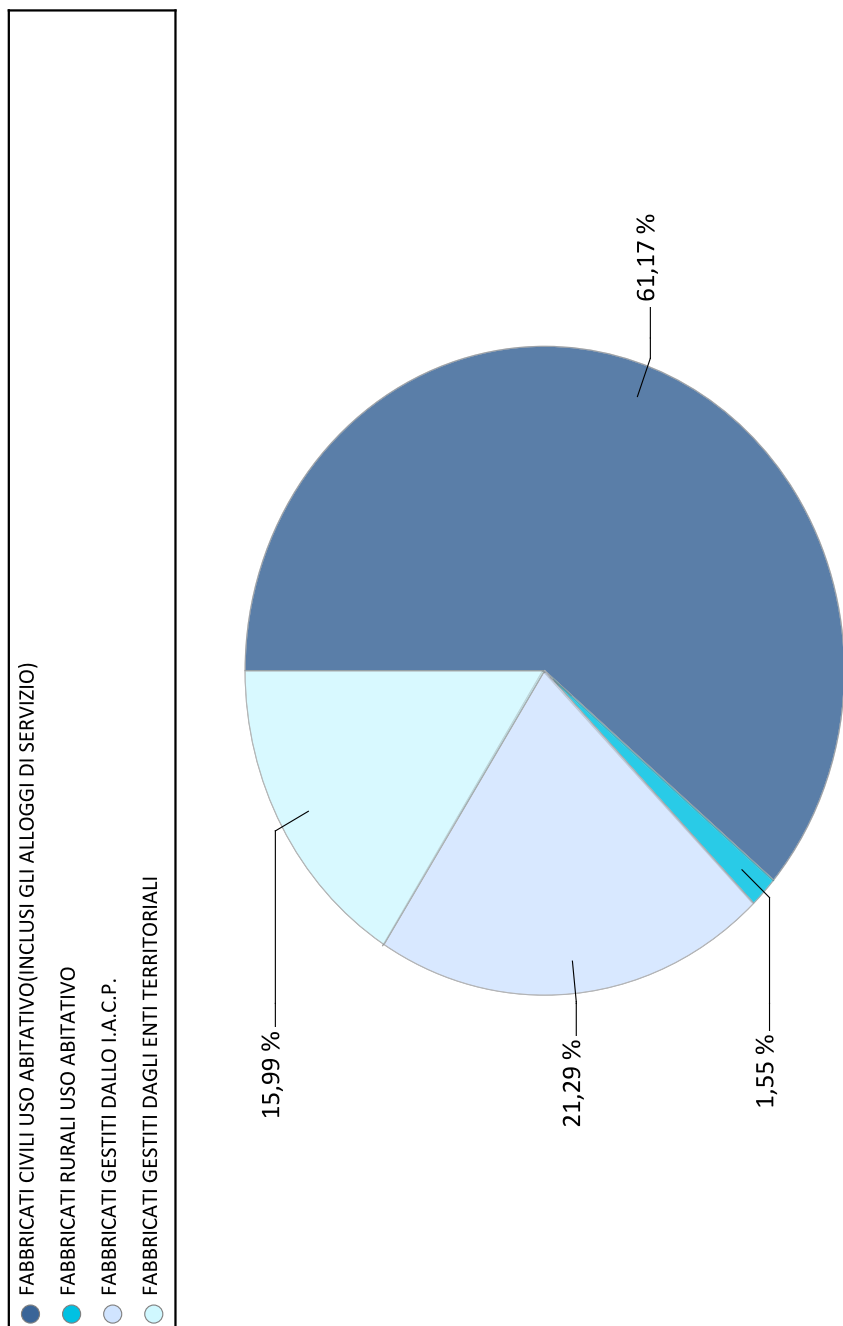
Grafico n. 8**ATTIVITA' NON FINANZIARIE PRODOTTE - ABITAZIONI - SITUAZIONE AL 31/12/2024**

Grafico n. 9

ATTIVITA' NON FINANZIARIE PRODOTTE - FABBRICATI NON RESIDENZIALI - SITUAZIONE AL 31/12/2024

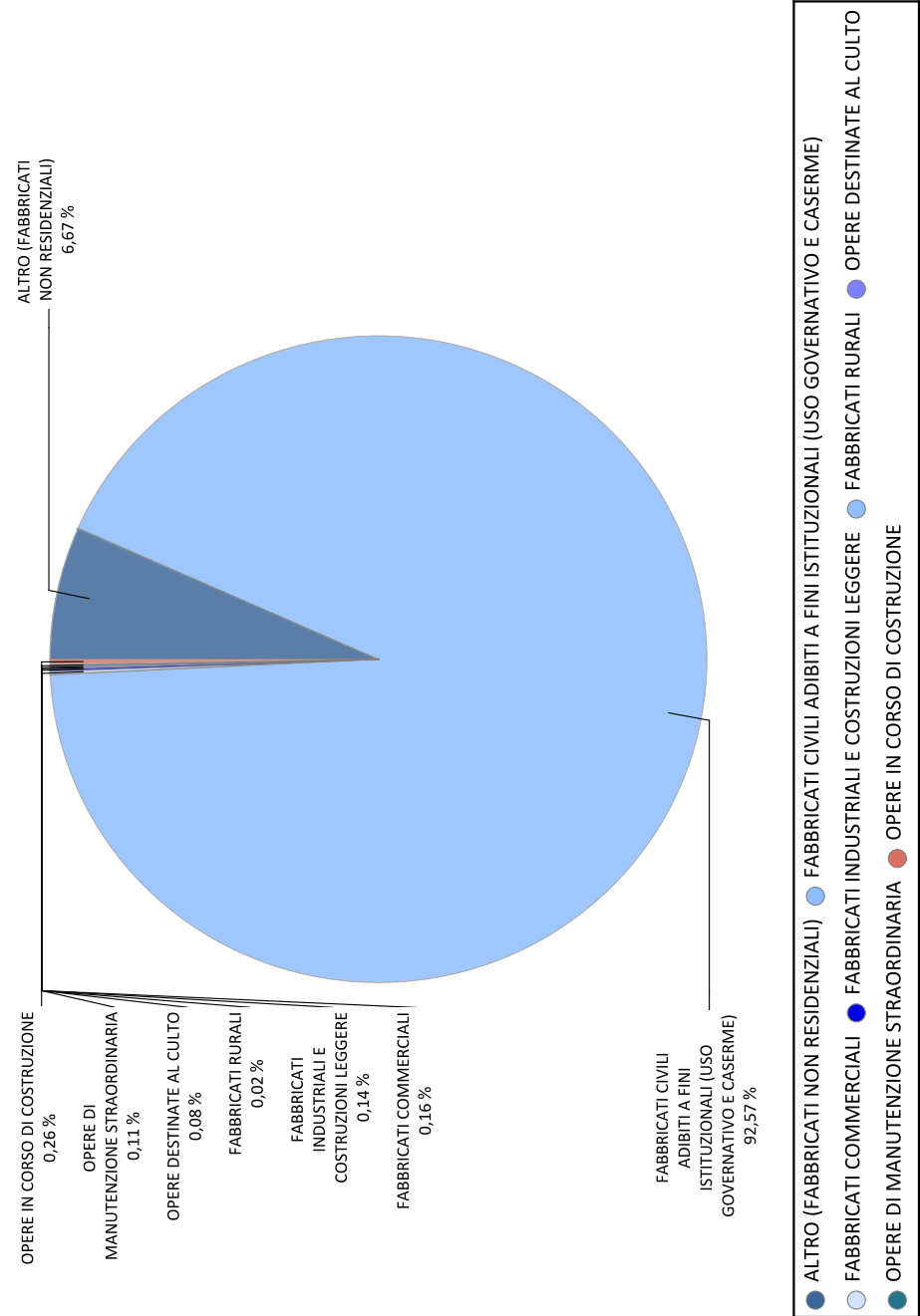
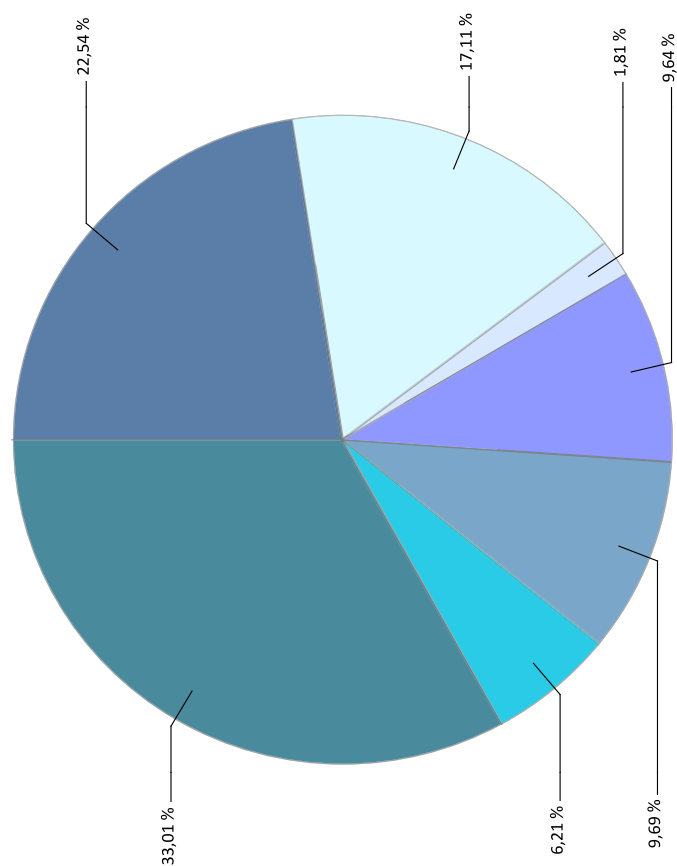


Grafico n. 10

ATTIVITA' NON FINANZIARIE PRODOTTE - TERRENI - SITUAZIONE AL 31/12/2024

- ALTRI TERRENI CON RELATIVE ACQUE DI SUPERFICIE ● AREE ARCHEOLOGICHE E TERRENI SOTTOPOSTI A TUTELA
● AREE ASSOGGETTATE A VINCOLI URBANISTICI PREORDINATI ALL'ESPROPRIO ● AREE EDIFICABILI
● PARCHI CON RELATIVE ACQUE DI SUPERFICIE ● TERRENI COLTIVATI ● TERRENI SOTTOSTANTI A FABBRICATI ED ALTRE OPERE



RIEPILOGO ATTIVITA'

Classificazione delle attività	Consistenza al 31/12/2024	Consistenza al 31/12/2023	Aumento/Diminuzione
BIGLIETTI, MONETE E DEPOSITI			
BIGLIETTI, MONETE E DEPOSITI	0,00	0,00	0,00
TOTALE BIGLIETTI, MONETE E DEPOSITI	0,00	0,00	0,00
TITOLI DIVERSI DALLE AZIONI, ESCLUSI GLI STRUMENTI FINANZIARI DERIVATI			
TITOLI DIVERSI DALLE AZIONI, ESCLUSI GLI STRUMENTI FINANZIARI DERIVATI	2.687.202.156,00	2.562.611.851,00	124.590.305,00
TOTALE TITOLI DIVERSI DALLE AZIONI, ESCLUSI GLI STRUMENTI FINANZIARI DERIVATI	2.687.202.156,00	2.562.611.851,00	124.590.305,00
AZIONI QUOTATE, ESCLUSE LE QUOTE DEI FONDI DI INVESTIMENTO			
SOCIETA' FINANZIARIE BANCARIE	1.046.854.787,53	2.782.413.440,97	-1.735.558.653,44
SOCIETA' FINANZIARIE NON BANCARIE	4.669.964.395,00	4.809.529.296,00	-139.564.901,00
SOCIETA' NON FINANZIARIE	11.329.107.894,66	12.680.578.658,56	-1.351.470.763,90
TOTALE AZIONI QUOTATE, ESCLUSE LE QUOTE DEI FONDI DI INVESTIMENTO	17.045.927.077,19	20.272.521.395,53	-3.226.594.318,34

RIEPILOGO ATTIVITA'

Classificazione delle attività	Consistenza al 31/12/2024	Consistenza al 31/12/2023	Aumento/Diminuzione
AZIONI NON QUOTATE, ESCLUSE LE QUOTE DEI FONDI COMUNI DI INVESTIMENTO			
SOCIETA' FINANZIARIE BANCARIE	681.753.100,47	9.639.648,83	672.113.451,64
SOCIETA' FINANZIARIE NON BANCARIE	28.054.287.563,45	24.409.642.014,48	3.644.645.548,97
SOCIETA' NON FINANZIARIE	39.909.525.573,78	46.951.522.547,16	-7.041.996.973,38
TOTALE AZIONI NON QUOTATE, ESCLUSE LE QUOTE DEI FONDI COMUNI DI INVESTIMENTO	68.645.566.237,70	71.370.804.210,47	-2.725.237.972,77
ALTRE PARTECIPAZIONI			
ALTRE PARTECIPAZIONI	198.275.817.109,86	197.012.272.170,98	1.263.544.938,88
TOTALE ALTRE PARTECIPAZIONI	198.275.817.109,86	197.012.272.170,98	1.263.544.938,88
QUOTE DEI FONDI DI INVESTIMENTO			
QUOTE DEI FONDI DI INVESTIMENTO	127.373.909,91	126.156.622,55	1.217.287,36
TOTALE QUOTE DEI FONDI DI INVESTIMENTO	127.373.909,91	126.156.622,55	1.217.287,36

RIEPILOGO ATTIVITA'

Classificazione delle attività	Consistenza al 31/12/2024	Consistenza al 31/12/2023	Aumento/Diminuzione
CREDITI			
CREDITI DI TESORERIA	83.909.295.450,63	101.441.737.491,29	-17.532.442.040,66
RESIDUI ATTIVI PER DENARO PRESSO GLI AGENTI DELLA RISCOSSIONE	53.251.057.414,48	55.003.651.100,04	-1.752.593.685,56
RESIDUI ATTIVI PER DENARO DA RISCOUTERE	200.795.948.968,85	196.302.018.866,36	4.493.930.102,49
TOTALE CREDITI	337.956.301.833,96	352.747.407.457,69	-14.791.105.623,73
ANTICIPAZIONI ATTIVE			
ANTICIPAZIONI ATTIVE	52.103.945.963,86	52.316.625.302,82	-212.679.338,96
TOTALE ANTICIPAZIONI ATTIVE	52.103.945.963,86	52.316.625.302,82	-212.679.338,96
ALTRI CONTI ATTIVI			
ALTRI CONTI ATTIVI	980.031.837,83	996.828.978,01	-16.797.140,18
TOTALE ALTRI CONTI ATTIVI	980.031.837,83	996.828.978,01	-16.797.140,18
TOTALE ATTIVITA' FINANZIARIE	677.822.166.126,31	697.405.227.989,05	- 19.583.061.862,74

RIEPILOGO ATTIVITA'

Classificazione delle attività	Consistenza al 31/12/2024	Consistenza al 31/12/2023	Aumento/Diminuzione
BENI MATERIALI PRODOTTI			
ABITAZIONI	759.542.509,29	863.166.036,39	-103.623.527,10
FABBRICATI NON RESIDENZIALI	36.474.520.406,15	36.292.229.530,59	182.290.875,56
BENI IMMOBILI DI VALORE CULTURALE	23.262.241.495,20	23.321.046.973,14	-58.805.477,94
ALTRE OPERE	4.178.130.183,53	4.179.484.078,86	-1.353.895,33
DIRITTI REALI DI GODIMENTO SU BENI ALTRUI	183.831.592,53	163.349.844,53	20.481.748,00
IMPIANTI, ATTREZZATURE E MACCHINARI	3.332.737.665,19	3.454.880.525,31	-122.142.860,12
MOBILI E ARREDI	437.963.540,72	430.555.222,45	7.408.318,27
MATERIALE BIBLIOGRAFICO	53.728.983,74	56.282.269,72	-2.553.285,98
MEZZI DI TRASPORTO	1.990.848.350,44	1.823.567.735,66	167.280.614,78
ARMI E ARMAMENTI MILITARI	52.479.675.829,72	51.755.557.551,96	724.118.277,76
EQUIPAGGIAMENTI E VESTIARI	10.037.677.435,05	10.334.876.599,74	-297.199.164,69
STRUMENTI MUSICALI	2.849.221,22	2.209.628,63	639.592,59
COLTIVAZIONI ED ALLEVAMENTI	3.241.098,66	3.463.405,11	-222.306,45
ALTRI BENI MATERIALI PRODOTTI	3.470.040.098,07	3.248.337.452,12	221.702.645,95
TOTALE BENI MATERIALI PRODOTTI	136.667.028.409,51	135.929.006.854,21	738.021.555,30

RIEPILOGO ATTIVITA'

Classificazione delle attività	Consistenza al 31/12/2024	Consistenza al 31/12/2023	Aumento/Diminuzione
BENI IMMATERIALI PRODOTTI			
DIRITTI DI SFRUTTAMENTO	1.057.387,68	1.057.387,68	0,00
OPERE DELL'INGEGNO	10.389.991,30	11.733.355,61	-1.343.364,31
TOTALE BENI IMMATERIALI PRODOTTI	11.447.378,98	12.790.743,29	-1.343.364,31
MATERIE PRIME E PRODOTTI INTERMEDI			
MATERIE PRIME	672.376.157,05	700.889.074,11	-28.512.917,06
PRODOTTI INTERMEDI	90.962,89	106.938,38	-15.975,49
TOTALE MATERIE PRIME E PRODOTTI INTERMEDI	672.467.119,94	700.996.012,49	-28.528.892,55
PRODOTTI IN CORSO DI LAVORAZIONE			
PRODOTTI IN CORSO DI LAVORAZIONE	17.987.346,28	19.777.842,00	-1.790.495,72
TOTALE PRODOTTI IN CORSO DI LAVORAZIONE	17.987.346,28	19.777.842,00	-1.790.495,72
PRODOTTI FINITI			
PRODOTTI FINITI	11.183.286,58	11.393.395,67	-210.109,09
TOTALE PRODOTTI FINITI	11.183.286,58	11.393.395,67	-210.109,09
OGGETTI DI VALORE			
OGGETTI DI VALORE	132.789.087,61	112.702.121,62	20.086.965,99
TOTALE OGGETTI DI VALORE	132.789.087,61	112.702.121,62	20.086.965,99

RIEPILOGO ATTIVITA'

Classificazione delle attività	Consistenza al 31/12/2024	Consistenza al 31/12/2023	Aumento/Diminuzione
OGGETTI D'ARTE			
BENI MOBILI DI VALORE CULTURALE, BIBLIOTECHE ED ARCHIVI	214.712.871.669,95	210.047.733.758,72	4.665.137.911,23
TOTALE OGGETTI D'ARTE	214.712.871.669,95	210.047.733.758,72	4.665.137.911,23
TOTALE ATTIVITA' NON FINANZIARIE PRODOTTE	352.225.774.298,85	346.834.400.728,00	5.391.373.570,85

RIEPILOGO ATTIVITA'

Classificazione delle attività	Consistenza al 31/12/2024	Consistenza al 31/12/2023	Aumento/Diminuzione
TERRENI			
TERRENI	4.091.688.691,53	4.090.441.789,68	1.246.901,85
TOTALE TERRENI	4.091.688.691,53	4.090.441.789,68	1.246.901,85
GIACIMENTI			
GIACIMENTI	249.093.427,08	249.625.041,08	-531.614,00
TOTALE GIACIMENTI	249.093.427,08	249.625.041,08	-531.614,00
RISORSE BIOLOGICHE NON COLTIVATE			
RISORSE BIOLOGICHE NON COLTIVATE	292.844,26	292.844,26	0,00
TOTALE RISORSE BIOLOGICHE NON COLTIVATE	292.844,26	292.844,26	0,00
TOTALE ATTIVITA' NON FINANZIARIE NON PRODOTTE	4.341.074.962,87	4.340.359.675,02	715.287,85

PASSIVITA' FINANZIARIE

DEBITI				
DEBITI A BREVE TERMINE				
Classificazione	Sottoclassificazione	al 31/12/2024	al 31/12/2023	Aumento / Diminuzione
Debiti di tesoreria	Debito fluttuante	158.548.050.319,17	148.813.329.105,12	9.734.721.214,05
	Conti correnti	869.969.940.343,01	865.241.717.905,71	4.728.222.437,30
	Altre gestioni	482.641.990,62	2.106.778.835,89	-1.624.136.845,27
	TOTALE	1.029.000.632.652,80	1.016.161.825.846,72	12.838.806.806,08
Residui passivi	Residui passivi	191.921.032.402,54	198.768.657.431,10	-6.847.625.028,56
	TOTALE	191.921.032.402,54	198.768.657.431,10	-6.847.625.028,56
TOTALE DEBITI A BREVE TERMINE		1.220.921.665.055,34	1.214.930.483.277,82	5.991.181.777,52

PASSIVITA' FINANZIARIE

DEBITI				
DEBITI A MEDIO-LUNGO TERMINE				
Classificazione	Sottoclassificazione	al 31/12/2024	al 31/12/2023	Aumento / Diminuzione
Debiti redimibili	Buoni del tesoro poliennali	2.198.772.868.506,31	2.087.682.348.916,59	111.090.519.589,72
	Certificati di credito del tesoro	135.705.599.000,00	139.341.428.000,00	-3.635.829.000,00
	Prestiti esteri	35.939.047.839,56	37.432.504.937,93	-1.493.457.098,37
	Altri	5.034.328.992,52	6.082.620.036,43	-1.048.291.043,91
	TOTALE	2.375.451.844.338,39	2.270.538.901.890,95	104.912.942.447,44
Debiti diversi	Monete in circolazione	5.410.842.341,55	5.284.993.118,27	125.849.223,28
	Residui passivi perenti di parte corrente	14.534.848.274,62	14.223.318.496,77	311.529.777,85
	Residui passivi perenti in conto capitale	29.635.560.808,15	22.854.766.230,05	6.780.794.578,10
	Altri	176.174.798.720,60	175.136.379.987,08	1.038.418.733,52
	TOTALE	225.756.050.144,92	217.499.457.832,17	8.256.592.312,75
TOTALE DEBITI A MEDIO-LUNGO TERMINE		2.601.207.894.483,31	2.488.038.359.723,12	113.169.534.760,19

PASSIVITA' FINANZIARIE

ANTICIPAZIONI PASSIVE				
ANTICIPAZIONI PASSIVE				
Classificazione	Sottoclassificazione	al 31/12/2024	al 31/12/2023	Aumento / Diminuzione
Anticipazioni passive	Governi esteri	30.707,69	30.707,69	0,00
	Altri organismi	121.158.556.723,99	103.401.181.846,25	17.757.374.877,74
	TOTALE	121.158.587.431,68	103.401.212.553,94	17.757.374.877,74
TOTALE ANTICIPAZIONI PASSIVE		121.158.587.431,68	103.401.212.553,94	17.757.374.877,74

RIEPILOGO PASSIVITA'

Classificazione delle passività	Consistenza al 31/12/2024	Consistenza al 31/12/2023	Aumento/Diminuzione
DEBITI A BREVE TERMINE			
DEBITI DI TESORERIA	1.029.000.632.652,80	1.016.161.825.846,72	12.838.806.806,08
RESIDUI PASSIVI	191.921.032.402,54	198.768.657.431,10	-6.847.625.028,56
TOTALE DEBITI A BREVE TERMINE	1.220.921.665.055,34	1.214.930.483.277,82	5.991.181.777,52
DEBITI A MEDIO-LUNGO TERMINE			
DEBITI REDIMIBILI	2.375.451.844.338,39	2.270.538.901.890,95	104.912.942.447,44
DEBITI DIVERSI	225.756.050.144,92	217.499.457.832,17	8.256.592.312,75
TOTALE DEBITI A MEDIO-LUNGO TERMINE	2.601.207.894.483,31	2.488.038.359.723,12	113.169.534.760,19
ANTICIPAZIONI PASSIVE			
ANTICIPAZIONI PASSIVE	121.158.587.431,68	103.401.212.553,94	17.757.374.877,74
TOTALE ANTICIPAZIONI PASSIVE	121.158.587.431,68	103.401.212.553,94	17.757.374.877,74
TOTALE COMPLESSIVO DELLE PASSIVITA'	3.943.288.146.970,33	3.806.370.055.554,88	136.918.091.415,45

**Prospetto sintetico delle variazioni verificatesi
nelle attività e nelle passività**

PROSPETTO SINTETICO DELLE VARIAZIONI VERIFICATE NELLE
ATTIVITA' FINANZIARIE

Classificazioni delle attività	AUMENTI				
	Per accertamenti di bilancio (Entrata)	Per compensazioni e trasformazioni		Effettivi	Totale
		Derivanti da spese di competenza	Verificatisi negli elementi del Patrimonio		
BIGLIETTI, MONETE E DEPOSITI					
Biglietti, monete e depositi	1.086.236.924.462,19	0,00	6.415.550.780.024,65	0,00	7.501.787.704.486,84
TITOLI DIVERSI DALLE AZIONI					
Titoli diversi dalle azioni, esclusi gli strumenti finanziari derivati		0,00		124.590.305,00	124.590.305,00
AZIONI ED ALTRE PARTECIPAZIONI, ESCLUSE LE QUOTE DEI FONDI COMUNI DI INVESTIMENTO					
Azioni quotate, escluse le quote dei fondi di investimento		0,00	0,00	1.514.132.625,93	1.514.132.625,93
Azioni non quotate, escluse le quote dei fondi comuni di investimento		1.548.092.090,00	0,00	6.318.561.027,46	7.866.653.117,46
Altre partecipazioni		31.898.286,65	0,00	1.231.798.909,40	1.263.697.196,05
QUOTE DEI FONDI DI INVESTIMENTO					
Quote dei fondi di investimento		0,00	0,00	1.836.011,28	1.836.011,28
CREDITI					

PROSPETTO SINTETICO DELLE VARIAZIONI VERIFICATE SI NELLE
ATTIVITA' FINANZIARIE

Classificazioni delle attività	AUMENTI			
	Per accertamenti di bilancio (Entrata)	Per compensazioni e trasformazioni		Effettivi
		Derivanti da spese di competenza	Verificatisi negli elementi del Patrimonio	
Crediti	102.650.244.470,81	0,00	2.923.175.053.404,03	0,00
ANTICIPAZIONI ATTIVE				
Anticipazioni attive		4.519.309.206,33	20.205.806,46	1.697.805.055,99
ALTRI CONTI ATTIVI				
Altri conti attivi		3.137.358.247,00	2.273.224.051,00	83.917.372,74
TOTALE COMPLESSIVO	1.188.887.168.933,00	9.236.657.829,98	9.341.019.263.286,14	10.972.641.307,80
				3.025.825.297.874,84
				6.237.320.068,78
				5.494.499.670,74
				10.550.115.731.356,92

PROSPETTO SINTETICO DELLE VARIAZIONI VERIFICATE SI NELLE
ATTIVITA' NON FINANZIARIE PRODOTTE

Classificazioni delle attività	AUMENTI				
	Per accertamenti di bilancio (Entrata)	Per compensazioni e trasformazioni		Effettivi	Totale
		Derivanti da spese di competenza	Verificatisi negli elementi del Patrimonio		
CAPITALE FISSO					
Beni materiali prodotti		1.845.434.813,55	146.228.528,17	28.605.671.718,72	30.597.335.060,44
Beni immateriali prodotti		673.873,05	0,00	431.136,32	1.105.009,37
SCORTE					
Materie prime e prodotti intermedi	4.024.475,44	28.130.164,16	0,00	395.039.635,31	427.194.274,91
Prodotti in corso di lavorazione		785.929,07	0,00	6.196.895,17	6.982.824,24
Prodotti finiti		4.813.394,36	0,00	5.878.444,91	10.691.839,27
OGGETTI DI VALORE					
Oggetti di valore		229.647,15	0,00	22.500.536,11	22.730.183,26
Oggetti d'arte		3.034.084,75	9.072.847,75	4.824.278.245,22	4.836.385.177,72
TOTALE COMPLESSIVO	4.024.475,44	1.883.101.906,09	155.301.375,92	33.859.996.611,76	35.902.424.369,21

PROSPETTO SINTETICO DELLE VARIAZIONI VERIFICATE NELLE
ATTIVITA' NON FINANZIARIE NON PRODOTTE

Classificazioni delle attività	AUMENTI			
	Per accertamenti di bilancio (Entrata)	Per compensazioni e trasformazioni		Effettivi
		Derivanti da spese di competenza	Verificatisi negli elementi del Patrimonio	
BENI MATERIALI NON PRODOTTI				
Terreni		114.624,52	27.631.501,87	86.432.629,89
Giacimenti		0,00	0,00	59.890,60
Risorse biologiche non coltivate		0,00	0,00	0,00
TOTALE COMPLESSIVO	0,00	114.624,52	27.631.501,87	86.492.520,49
				114.238.646,88

**PROSPETTO SINTETICO DELLE VARIAZIONI VERIFICATE NELLE
ATTIVITA' FINANZIARIE**

Classificazioni delle attività	DIMINUZIONI				
	Per accertamenti di bilancio (Spesa)	Per compensazioni e trasformazioni		Effettive	Totale
		Che hanno dato luogo ad entrate di competenze	Verificatisi negli elementi del Patrimonio		
BIGLIETTI, MONETE E DEPOSITI					
Biglietti, monete e depositi	1.114.345.901.260,42	0,00	6.387.441.803.226,42	0,00	7.501.787.704.486,84
TITOLI DIVERSI DALLE AZIONI					
Titoli diversi dalle azioni, esclusi gli strumenti finanziari derivati	0,00	0,00	0,00	0,00	0,00
AZIONI ED ALTRE PARTECIPAZIONI, ESCLUSE LE QUOTE DEI FONDI COMUNI DI INVESTIMENTO					
Azioni quotate, escluse le quote dei fondi di investimento	0,00	1.514.545.887,53	0,00	3.226.181.056,74	4.740.726.944,27
Azioni non quotate, escluse le quote dei fondi comuni di investimento	0,00	1.979.456.385,35	0,00	8.612.434.704,88	10.591.891.090,23
Altre partecipazioni	0,00	152.257,17	0,00	0,00	152.257,17
QUOTE DEI FONDI DI INVESTIMENTO					
Quote dei fondi di investimento	0,00	0,00	0,00	618.723,92	618.723,92
CREDITI					
Crediti	0,00	0,00	2.984.569.165.229,60	56.047.238.268,97	3.040.616.403.498,57
ANTICIPAZIONI ATTIVE					
Anticipazioni attive	0,00	3.894.042.248,57	2.301.096.898,75	254.860.260,42	6.449.999.407,74
ALTRI CONTI ATTIVI					
Altri conti attivi	0,00	0,00	5.500.000.000,00	11.296.810,92	5.511.296.810,92
TOTALE COMPLESSIVO	1.114.345.901.260,42	7.388.196.778,62	9.379.812.065.354,77	68.152.629.825,85	10.569.698.793.219,66

PROSPETTO SINTETICO DELLE VARIAZIONI VERIFICATESI NELLE
ATTIVITA' NON FINANZIARIE PRODOTTE

Classificazioni delle attività	DIMINUZIONI				Totale
	Per accertamenti di bilancio (Spesa)	Per compensazioni e trasformazioni		Effettive	
		Che hanno dato luogo ad entrate di competenze	Verificatisi negli elementi del Patrimonio		
CAPITALE FISSO					
Beni materiali prodotti	0,00	16.543.866,75	164.154.133,00	29.678.615.505,39	29.859.313.505,14
Beni immateriali prodotti	0,00	0,00	0,00	2.448.373,68	2.448.373,68
SCORTE					
Materie prime e prodotti intermedi	0,00	0,00	0,00	451.698.692,02	451.698.692,02
Prodotti in corso di lavorazione	0,00	0,00	0,00	8.773.319,96	8.773.319,96
Prodotti finiti	0,00	0,00	0,00	10.901.948,36	10.901.948,36
OGGETTI DI VALORE					
Oggetti di valore	0,00	758,61	0,00	2.642.458,66	2.643.217,27
Oggetti d'arte	0,00	0,00	0,00	171.247.266,49	171.247.266,49
TOTALE COMPLESSIVO	0,00	16.544.625,36	164.154.133,00	30.326.327.564,56	30.507.026.322,92

PROSPETTO SINTETICO DELLE VARIAZIONI VERIFICATESI NELLE
ATTIVITA' NON FINANZIARIE NON PRODOTTE

Classificazioni delle attività	DIMINUZIONI				Totale
	Per accertamenti di bilancio (Spesa)	Per compensazioni e trasformazioni		Effettive	
		Che hanno dato luogo ad entrate di competenze	Verificatisi negli elementi del Patrimonio		
BENI MATERIALI NON PRODOTTI					
Terreni	0,00	3.198.258,59	11.111.703,50	98.621.892,34	112.931.854,43
Giacimenti	0,00	0,00	0,00	591.504,60	591.504,60
Risorse biologiche non coltivate	0,00	0,00	0,00	0,00	0,00
TOTALE COMPLESSIVO	0,00	3.198.258,59	11.111.703,50	99.213.396,94	113.523.359,03

PROSPETTO SINTETICO DELLE VARIAZIONI VERIFICATESI NELLE
PASSIVITA' FINANZIARIE

Classificazioni delle passività	AUMENTI				Totale
	Per accertamenti di bilancio (Spesa)	Per compensazioni e trasformazioni		Effettive	
		Che hanno dato luogo ad entrate di competenza	Verificatisi negli elementi del Patrimonio		
DEBITI					
Debiti a breve termine	62.610.349.949,83		3.430.981.614.795,05		3.493.591.964.744,88
Debiti a medio-lungo termine		379.098.432.159,77	13.209.017.891,25	10.243.234.630,09	402.550.684.681,11
ANTICIPAZIONI PASSIVE					
Anticipazioni passive				211.087,94	211.087,94
TOTALE COMPLESSIVO	62.610.349.949,83	379.098.432.159,77	3.444.190.632.686,30	10.243.445.718,03	3.896.142.860.513,93

**PROSPETTO SINTETICO DELLE VARIAZIONI VERIFICATESI NELLE
PASSIVITA' FINANZIARIE**

Classificazioni delle passività	DIMINUIZIONI		
	Per compensazioni e trasformazioni		Effettive
	Derivanti da spese di competenza	Verificatesi negli elementi del Patrimonio	
DEBITI			
Debiti a breve termine	0,00	3.477.461.158.743,97	10.139.624.223,39
Debiti a medio-lungo termine	274.912.242.340,79	5.514.608.969,67	8.954.298.610,46
ANTICIPAZIONI PASSIVE			
Anticipazioni passive	5.641.158.996,73	0,00	10.257.500,47
TOTALE COMPLESSIVO	280.553.401.337,52	3.482.975.767.713,64	19.104.180.334,32
			3.782.633.349.385,48

**Prospetto analitico delle variazioni verificatesi
nelle attività e nelle passività**

**PROSPETTO ANALITICO DELLE VARIAZIONI VERIFICATE SI NELLE
ATTIVITA' FINANZIARIE**

Classificazione delle attività	AUMENTI		
	Per compensazioni e trasformazioni derivanti da spese di competenza		
	Titolo I	Titolo II	Titolo III
BIGLIETTI, MONETE E DEPOSITI			
Biglietti, monete e depositi	643.204.282.885,47	35.414.462.782,92	3.804.126.785,58
TITOLI DIVERSI DALLE AZIONI			
Titoli diversi dalle azioni, esclusi gli strumenti finanziari derivati	0,00	0,00	0,00
AZIONI ED ALTRE PARTECIPAZIONI, ESCLUSE LE QUOTE DEI FONDI COMUNI DI INVESTIMENTO			
Azioni quotate, escluse le quote dei fondi di investimento	0,00	0,00	0,00
Azioni non quotate, escluse le quote dei fondi comuni di investimento	0,00	1.548.092.090,00	0,00
Altre partecipazioni	0,00	31.898.286,65	0,00
QUOTE DEI FONDI DI INVESTIMENTO			
Quote dei fondi di investimento	0,00	0,00	0,00
CREDITI			
Crediti	101.833.129.109,64	808.007.889,37	9.107.471,80
ANTICIPAZIONI ATTIVE			
Anticipazioni attive	446.526.697,00	173.480.973,33	3.899.301.536,00
ALTRI CONTI ATTIVI			
Altri conti attivi	0,00	0,00	3.137.358.247,00
TOTALE COMPLESSIVO	745.483.938.692,11	37.975.942.022,27	10.849.894.040,38

794.309.774.754,76

PROSPETTO ANALITICO DELLE VARIAZIONI VERIFICATESI NELLE
ATTIVITA' NON FINANZIARIE PRODOTTE

Classificazione delle attività	AUMENTI		
	Per compensazioni e trasformazioni derivanti da spese di competenza		
	Titolo I	Titolo II	Titolo III
CAPITALE FISSO			
Beni materiali prodotti	350.398.996,95	1.495.035.816,60	0,00
Beni immateriali prodotti	126.953,54	546.919,51	0,00
SCORTE			
Materie prime e prodotti intermedi	5.114.859,79	23.015.304,37	0,00
Prodotti in corso di lavorazione	494.259,14	291.669,93	0,00
Prodotti finiti	3.517.760,39	1.295.633,97	0,00
OGGETTI DI VALORE			
Oggetti di valore	104.672,76	124.974,39	0,00
Oggetti d'arte	241.406,70	2.792.678,05	0,00
TOTALE COMPLESSIVO	359.998.909,27	1.523.102.996,82	0,00
		1.883.101.906,09	

PROSPETTO ANALITICO DELLE VARIAZIONI VERIFICATESI NELLE
ATTIVITA' NON FINANZIARIE NON PRODOTTE

Classificazione delle attività	AUMENTI		
	Per compensazioni e trasformazioni derivanti da spese di competenza		
	Titolo I	Titolo II	Titolo III
BENI MATERIALI NON PRODOTTI			
Terreni	0,00	114.624,52	0,00
Giacimenti	0,00	0,00	0,00
Risorse biologiche non coltivate	0,00	0,00	0,00
TOTALE COMPLESSIVO	0,00	114.624,52	0,00
		114.624,52	

PROSPETTO ANALITICO DELLE VARIAZIONI VERIFICATESI NELLE
ATTIVITA' FINANZIARIE

Classificazione delle attività	AUMENTI		
	Effettivi		
	Derivanti da spese imputate ai residui	Per prodotti di industrie	Per sopravvenienze, rettificazioni, rivalutazioni ed altre cause
BIGLIETTI, MONETE E DEPOSITI			
Biglietti, monete e depositi	0,00	0,00	0,00
TITOLI DIVERSI DALLE AZIONI			
Titoli diversi dalle azioni, esclusi gli strumenti finanziari derivati	0,00	0,00	124.590.305,00
AZIONI ED ALTRE PARTECIPAZIONI, ESCLUSE LE QUOTE DEI FONDI COMUNI DI			
Azioni quotate, escluse le quote dei fondi di investimento	0,00	0,00	1.514.132.625,93
Azioni non quotate, escluse le quote dei fondi comuni di investimento	30.000.000,00	0,00	6.288.561.027,46
Altre partecipazioni	0,00	0,00	1.231.798.909,40
QUOTE DEI FONDI DI INVESTIMENTO			
Quote dei fondi di investimento	0,00	0,00	1.836.011,28
CREDITI			
Crediti	0,00	0,00	0,00
ANTICIPAZIONI ATTIVE			
Anticipazioni attive	31.524.364,88	292.843,87	1.665.987.847,24
ALTRI CONTI ATTIVI			
Altri conti attivi	0,00	0,00	83.917.372,74
TOTALE COMPLESSIVO	61.524.364,88	292.843,87	10.910.824.099,05

10.972.641.307,80

PROSPETTO ANALITICO DELLE VARIAZIONI VERIFICATESI NELLE
ATTIVITA' NON FINANZIARIE PRODOTTE

Classificazione delle attività	AUMENTI		
	Effettivi		
	Derivanti da spese imputate ai residui	Per prodotti di industrie	Per sopravvenienze, rettificazioni, rivalutazioni ed altre cause
CAPITALE FISSO			
Beni materiali prodotti	614.191.388,94	140.169.010,07	27.851.311.319,71
Beni immateriali prodotti	54.061,27	0,00	377.075,05
SCORTE			
Materie prime e prodotti intermedi	7.931.087,49	1.173.968,97	385.934.578,85
Prodotti in corso di lavorazione	118.898,57	0,00	6.077.996,60
Prodotti finiti	0,00	0,00	5.878.444,91
OGGETTI DI VALORE			
Oggetti di valore	24.940,33	0,00	22.475.595,78
Oggetti d'arte	635.184,91	0,00	4.823.643.060,31
TOTALE COMPLESSIVO	622.955.561,51	141.342.979,04	33.095.698.071,21
		33.859.996.611,76	

PROSPETTO ANALITICO DELLE VARIAZIONI VERIFICATESI NELLE
ATTIVITA' NON FINANZIARIE NON PRODOTTE

Classificazione delle attività	AUMENTI		
	Effettivi		
	Derivanti da spese imputate ai residui	Per prodotti di industrie	Per sopravvenienze, rettificazioni, rivalutazioni ed altre cause
BENI MATERIALI NON PRODOTTI			
Terreni	0,00	0,00	86.432.629,89
Giacimenti	0,00	0,00	59.890,60
Risorse biologiche non coltivate	0,00	0,00	0,00
TOTALE COMPLESSIVO	0,00	0,00	86.492.520,49
		86.492.520,49	

**PROSPETTO ANALITICO DELLE VARIAZIONI VERIFICATESI NELLE
ATTIVITA' FINANZIARIE**

Classificazione delle attività	DIMINUZIONI			
	Per compensazioni e trasformazioni che hanno dato luogo ad entrate di competenza			
	Titolo I	Titolo II	Titolo III	Titolo IV
BIGLIETTI, MONETE E DEPOSITI				
Biglietti, monete e depositi	711.517.921.048,23	121.161.460.871,20	281.666.519.340,99	0,00
TITOLI DIVERSI DALLE AZIONI				
Titoli diversi dalle azioni, esclusi gli strumenti finanziari derivati	0,00	0,00	0,00	0,00
AZIONI ED ALTRE PARTECIPAZIONI, ESCLUSE LE QUOTE DEI FONDI COMUNI DI INVESTIMENTO				
Azioni quotate, escluse le quote dei fondi di investimento	0,00	1.514.545.887,53	0,00	0,00
Azioni non quotate, escluse le quote dei fondi comuni di investimento	0,00	1.979.456.385,35	0,00	0,00
Altre partecipazioni	0,00	152.257,17	0,00	0,00
QUOTE DEI FONDI DI INVESTIMENTO				
Quote dei fondi di investimento	0,00	0,00	0,00	0,00
CREDITI				
Crediti	0,00	0,00	0,00	0,00
ANTICIPAZIONI ATTIVE				
Anticipazioni attive	0,00	451.254.891,93	2.242.787.356,64	1.200.000.000,00
ALTRI CONTI ATTIVI				
Altri conti attivi	0,00	0,00	0,00	0,00
TOTALE COMPLESSIVO	711.517.921.048,23	125.106.870.293,18	283.909.306.697,63	1.200.000.000,00

1.121.734.098.039,04

PROSPETTO ANALITICO DELLE VARIAZIONI VERIFICATESI NELLE
ATTIVITA' NON FINANZIARIE PRODOTTE

Classificazione delle attività	DIMINUZIONI			
	Per compensazioni e trasformazioni che hanno dato luogo ad entrate di competenza			
	Titolo I	Titolo II	Titolo III	Titolo IV
CAPITALE FISSO				
Beni materiali prodotti	0,00	8.245.143,63	8.298.723,12	0,00
Beni immateriali prodotti	0,00	0,00	0,00	0,00
SCORTE				
Materie prime e prodotti intermedi	0,00	0,00	0,00	0,00
Prodotti in corso di lavorazione	0,00	0,00	0,00	0,00
Prodotti finiti	0,00	0,00	0,00	0,00
OGGETTI DI VALORE				
Oggetti di valore	0,00	758,61	0,00	0,00
Oggetti d'arte	0,00	0,00	0,00	0,00
TOTALE COMPLESSIVO	0,00	8.245.902,24	8.298.723,12	0,00
16.544.625,36				

PROSPETTO ANALITICO DELLE VARIAZIONI VERIFICATESI NELLE
ATTIVITA' NON FINANZIARIE NON PRODOTTE

Classificazione delle attività	DIMINUIZIONI			
	Per compensazioni e trasformazioni che hanno dato luogo ad entrate di competenza			
	Titolo I	Titolo II	Titolo III	Titolo IV
BENI MATERIALI NON PRODOTTI				
Terreni	0,00	0,00	3.198.258,59	0,00
Giacimenti	0,00	0,00	0,00	0,00
Risorse biologiche non coltivate	0,00	0,00	0,00	0,00
TOTALE COMPLESSIVO	0,00	0,00	3.198.258,59	0,00
3.198.258,59				

PROSPETTO ANALITICO DELLE VARIAZIONI VERIFICATE SI NELLE
ATTIVITA' FINANZIARIE

Classificazione delle attività	DIMINUIZIONI		
	Effettive		
	Che hanno dato luogo ad entrate imputate ai residui	Per impiego di dotazioni	Per insussistenze, rettificazioni, svalutazioni, cessioni gratuite, autorizzate ed altre cause
BIGLIETTI, MONETE E DEPOSITI Biglietti, monete e depositi	0,00	0,00	0,00
TITOLI DIVERSI DALLE AZIONI Titoli diversi dalle azioni, esclusi gli strumenti finanziari derivati	0,00	0,00	0,00
AZIONI ED ALTRE PARTECIPAZIONI, ESCLUSE LE QUOTE DEI FONDI COMUNI DI INVESTIMENTO Azioni quotate, escluse le quote dei fondi di investimento Azioni non quotate, escluse le quote dei fondi comuni di investimento Altre partecipazioni	0,00 0,00 0,00	0,00 0,00 0,00	3.226.181.056,74 8.612.434.704,88 0,00
QUOTE DEI FONDI DI INVESTIMENTO Quote dei fondi di investimento	0,00	0,00	618.723,92
CREDITI Crediti	0,00	0,00	56.047.238.268,97
ANTICIPAZIONI ATTIVE Anticipazioni attive	44.528,44	8.465.169,34	246.350.562,64
ALTRI CONTI ATTIVI Altri conti attivi	0,00	0,00	11.296.810,92
TOTALE COMPLESSIVO	44.528,44	8.465.169,34	68.144.120.128,07
68.152.629.825,85			

PROSPETTO ANALITICO DELLE VARIAZIONI VERIFICATESI NELLE
ATTIVITA' NON FINANZIARIE PRODOTTE

Classificazione delle attività	DIMINUIZIONI		
	Effettive		
	Che hanno dato luogo ad entrate imputate ai residui	Per impiego di dotazioni	Per insussistenze, rettificazioni, svalutazioni, cessioni gratuite, autorizzate ed altre cause
CAPITALE FISSO			
Beni materiali prodotti	0,00	1.434.294.749,85	28.244.320.755,54
Beni immateriali prodotti	0,00	0,00	2.448.373,68
SCORTE			
Materie prime e prodotti intermedi	0,00	19.671.262,20	432.027.429,82
Prodotti in corso di lavorazione	0,00	1.023.811,76	7.749.508,20
Prodotti finiti	0,00	0,00	10.901.948,36
OGGETTI DI VALORE			
Oggetti di valore	0,00	185.040,01	2.457.418,65
Oggetti d'arte	0,00	0,00	171.247.266,49
TOTALE COMPLESSIVO	0,00	1.455.174.863,82	28.871.152.700,74

30.326.327.564,56

PROSPETTO ANALITICO DELLE VARIAZIONI VERIFICATE SI NELLE
ATTIVITA' NON FINANZIARIE NON PRODOTTE

Classificazione delle attività	DIMINUZIONI		
	Effettive		
	Che hanno dato luogo ad entrate imputate ai residui	Per impiego di dotazioni	Per insussistenze, rettificazioni, svalutazioni, cessioni gratuite, autorizzate ed altre cause
BENI MATERIALI NON PRODOTTI			
Terreni	0,00	0,00	98.621.892,34
Giacimenti	0,00	0,00	591.504,60
Risorse biologiche non coltivate	0,00	0,00	0,00
TOTALE COMPLESSIVO	0,00	0,00	99.213.396,94
99.213.396,94			

**PROSPETTO ANALITICO DELLE VARIAZIONI VERIFICATESI NELLE
PASSIVITA' FINANZIARIE**

Classificazione delle passività	AUMENTI			
	Per compensazioni e trasformazioni che hanno dato luogo ad entrate di competenza			
	Titolo I	Titolo II	Titolo III	Titolo IV
DEBITI				
Debiti a medio-lungo termine	0,00	26.858.319,00	0,00	379.071.573.840,77
ANTICIPAZIONI PASSIVE				
Anticipazioni passive	0,00	0,00	0,00	23.408.580.287,00
TOTALE COMPLESSIVO	0,00	26.858.319,00	0,00	402.480.154.127,77
		402.507.012.446,77		

PROSPETTO ANALITICO DELLE VARIAZIONI VERIFICATE SI NELLE
PASSIVITA' FINANZIARIE

Classificazione delle passività	AUMENTI		
	Effettivi		
	Che hanno dato luogo ad entrate imputate ai residui	Per differenze derivanti da emissione di titoli	Per rettificazioni, più esatti accertamenti e sopravvenienze passive varie
DEBITI			
Debiti a breve termine	0,00	0,00	0,00
Debiti a medio-lungo termine	0,00	2.410.157.435,35	7.833.077.194,74
ANTICIPAZIONI PASSIVE			
Anticipazioni passive	0,00	0,00	211.087,94
TOTALE COMPLESSIVO	0,00	2.410.157.435,35	7.833.288.282,68

10.243.445.718,03

PROSPETTO ANALITICO DELLE VARIAZIONI VERIFICATESI NELLE
PASSIVITA' FINANZIARIE

Classificazione delle passività	DIMINUZIONI		
	Per compensazioni e trasformazioni derivanti da spese di competenza		
	Titolo I	Titolo II	Titolo III
DEBITI			
Debiti a medio-lungo termine	1.208.426.895,51	818.519.674,85	272.885.295.770,43
ANTICIPAZIONI PASSIVE			
Anticipazioni passive	214.447,60	472.341,49	5.640.472.207,64
TOTALE COMPLESSIVO	1.208.641.343,11	818.992.016,34	278.525.767.978,07
	280.553.401.337,52		

PROSPETTO ANALITICO DELLE VARIAZIONI VERIFICATE SI NELLE
PASSIVITA' FINANZIARIE

Classificazione delle passività	DIMINUIZIONI		
	Effettive		
	Derivanti da spese imputate ai residui	Per utili derivanti da estinzioni di passività	Per rettificazioni, più esatti accertamenti e cessazioni di passività varie
DEBITI			
Debiti a breve termine	0,00	0,00	10.139.624.223,39
Debiti a medio-lungo termine	0,00	4.585.852.809,07	4.368.445.801,39
ANTICIPAZIONI PASSIVE			
Anticipazioni passive	7.795.840,80	0,00	2.461.659,67
TOTALE COMPLESSIVO	7.795.840,80	4.585.852.809,07	14.510.531.684,45
	19.104.180.334,32		

Sezione II

**Dimostrazione di concordanza fra gli accertamenti di competenza del
bilancio ed il conto del patrimonio**

**CONCORDANZA DEL CONTO DEL BILANCIO
CON IL CONTO DEL PATRIMONIO
- PROSPETTO RIEPILOGATIVO -
ESERCIZIO FINANZIARIO 2024**

	ACCERTAMENTI DI BILANCIO	MOVIMENTI PATRIMONIALI	SOMME DEPURATE
ENTRATE.....	1.188.887.168.933,00	409.914.952.109,34	778.972.216.823,66
SPESE.....	1.176.956.251.210,25	291.673.275.698,11	885.282.975.512,14
PEGGIORAMENTO PATRIMONIALE DERIVANTE DALLA GESTIONE DEL BILANCIO.....			106.310.758.688,48
CHE TROVA RISCONTRO NELLA DIFFERENZA TRA:			
A) L'ECCEDENZA DELLE ENTRATE SULLE SPESE PER MOVIMENTI COMPENSATIVI PATRIMONIALI PARI A:		118.241.676.411,23	
B) E L'AVANZO FINANZIARIO DI COMPETENZA PARI A:	11.930.917.722,75		

**(A) DIMOSTRAZIONE DI CONCORDANZA TRA GLI ACCERTAMENTI DI COMPETENZA DEL BILANCIO ED IL CONTO DEL PATRIMONIO
CONTO DELL'ENTRATA ACCERTATA IN BILANCIO IN RELAZIONE AL CONTO DEL PATRIMONIO**

BILANCIO DELL' ENTRATA	ACCERTAMENTO TOTALE SECONDO IL BILANCIO	ENTRATE PROVENIENTI DAL PATRIMONIO		ENTRATE DEPURATE DEI MOVIMENTI PATRIMONIALI
		DIMINUZIONI DI ATTIVITA'	AUMENTI DI PASSIVITA'	
TITOLO I - ENTRATE TRIBUTARIE	653.887.632.539,70	0,00	0,00	653.887.632.539,70
TITOLO II - ENTRATE EXTRA-TRIBUTARIE	124.228.252.437,08	3.953.655.324,22	26.858.319,00	120.247.738.793,86
TITOLO III - ALIENAZIONE ED AMMORTAMENTO DI BENI PATRIMONIALI E RISCOSSIONE DI CREDITI	5.731.880.610,00	2.254.284.338,35	0,00	3.477.596.271,65
TITOLO IV - ACCENSIONE DI PRESTITI	405.039.403.346,22	1.200.000.000,00	402.480.154.127,77	1.359.249.218,45
		7.407.939.662,57	402.507.012.446,77	
RISULTANZE:				
MOVIMENTI PATRIMONIALI		409.914.952.109,34		
ENTRATE DEPURATE				778.972.216.823,66
ACCERTAMENTO TOTALE SECONDO IL BILANCIO	1.188.887.168.933,00	1.188.887.168.933,00		

**(A) DIMOSTRAZIONE DI CONCORDANZA TRA GLI ACCERTAMENTI DI COMPETENZA DEL BILANCIO ED IL CONTO DEL PATRIMONIO
CONTO DELLA SPESA ACCERTATA IN BILANCIO IN RELAZIONE AL CONTO DEL PATRIMONIO**

BILANCIO DELLA SPESA	ACCERTAMENTO TOTALE SECONDO IL BILANCIO	SPESE COSTITUENTI INCREMENTI DI PATRIMONIO		SPESE DEPURATE DEI MOVIMENTI PATRIMONIALI
		AUMENTI DI ATTIVITA'	DIMINUZIONI DI PASSIVITA'	
TITOLO I - SPESE CORRENTI	733.533.592.804,88	806.525.606,27	1.208.641.343,11	731.518.425.855,50
TITOLO II - SPESE IN CONTO CAPITALE	157.856.837.528,38	3.276.688.971,32	818.992.016,34	153.761.156.540,72
TITOLO III - RIMBORSO PASSIVITA' FINANZIARIE	285.565.820.876,99	7.036.659.783,00	278.525.767.978,07	3.393.115,92
		11.119.874.360,59	280.553.401.337,52	
RISULTANZE:				
MOVIMENTI PATRIMONIALI		291.673.275.698,11		
SPESE DEPURATE				885.282.975.512,14
ACCERTAMENTO TOTALE SECONDO IL BILANCIO	1.176.956.251.210,25	1.176.956.251.210,25		

**(B) DIMOSTRAZIONE DI CONCORDANZA TRA GLI ACCERTAMENTI DI COMPETENZA DEL BILANCIO ED IL CONTO DEL PATRIMONIO
RIPARTIZIONE PER CATEGORIE ECONOMICHE**

BILANCIO DELL' ENTRATA			ACCERTAMENTO TOTALE SECONDO IL BILANCIO	ENTRATE PROVENIENTI DAL PATRIMONIO		ENTRATE DEPURATE DEI MOVIMENTI PATRIMONIALI
T I T	C A T	DENOMINAZIONE CATEGORIA		DIMINUZIONI DI ATTIVITA'	AUMENTI DI PASSIVITA'	
1	01	Imposte sul patrimonio e sul reddito	366.584.363.402,63	0,00	0,00	366.584.363.402,63
	02	Tasse ed imposte sugli affari	236.263.736.835,10	0,00	0,00	236.263.736.835,10
	03	Imposte sulla produzione e sui consumi	32.888.529.729,81	0,00	0,00	32.888.529.729,81
	04	Entrate tributarie da gestione monopoli	11.477.176.109,30	0,00	0,00	11.477.176.109,30
	05	Tasse e imposte su attivita' di gioco	6.673.826.462,86	0,00	0,00	6.673.826.462,86
2	06	Risorse proprie dell'Unione Europea	2.994.519.122,77	0,00	0,00	2.994.519.122,77
	07	Entrate da erogazione di servizi e vendita di beni non patrimoniali	2.600.372.752,74	22.828,00	0,00	2.600.349.924,74
	08	Entrate derivanti dalla gestione dei beni dello Stato	4.906.307.652,69	0,00	0,00	4.906.307.652,69
	09	Entrate di tipo finanziario	14.693.340.955,39	3.465.675.778,96	26.858.319,00	11.200.806.857,43
	10	Entrate derivanti dal controllo e dalla repressione di irregolarita' e illeciti	25.883.403.959,06	0,00	0,00	25.883.403.959,06
	11	Entrate da contributi versati allo Stato	17.577.965.346,27	1.559.993,02	0,00	17.576.405.353,25
	12	Entrate da recuperi e rimborsi di spese	14.062.708.462,66	35.541.336,20	0,00	14.027.167.126,46
	13	Partite che si compensano nella spesa	590.516.699,20	436.152.924,40	0,00	154.363.774,80
	14	Altre entrate extratributarie	40.919.117.486,30	14.702.463,64	0,00	40.904.415.022,66
3	15	Entrate da alienazione di beni patrimoniali dello Stato	3.144.256.710,20	11.496.981,71	0,00	3.132.759.728,49
	16	Entrate da rimborso di anticipazioni e altri crediti finanziari dello Stato	2.587.623.899,80	2.242.787.356,64	0,00	344.836.543,16
4	17	Entrate da accensione di prestiti	405.039.403.346,22	1.200.000.000,00	402.480.154.127,77	1.359.249.218,45

**(B) DIMOSTRAZIONE DI CONCORDANZA TRA GLI ACCERTAMENTI DI COMPETENZA DEL BILANCIO ED IL CONTO DEL PATRIMONIO
RIPARTIZIONE PER CATEGORIE ECONOMICHE**

BILANCIO DELLA SPESA			ACCERTAMENTO TOTALE SECONDO IL BILANCIO	SPESE COSTITUENTI INCREMENTI DI PATRIMONIO		SPESE DEPURATE DEI MOVIMENTI PATRIMONIALI
T I T	C A T	DENOMINAZIONE CATEGORIA		DIMINUZIONI DI ATTIVITA'	AUMENTI DI PASSIVITA'	
1	01	REDDITI DA LAVORO DIPENDENTE	107.419.514.177,69	65.743.853,90	5.413.840,27	107.348.356.483,52
	02	CONSUMI INTERMEDI	16.516.017.801,19	293.423.902,05	43.406.118,24	16.179.187.780,90
	03	IMPOSTE PAGATE SULLA PRODUZIONE	5.730.320.366,62	0,00	0,00	5.730.320.366,62
	04	TRASFERIMENTI CORRENTI AD AMMINISTRAZIONI PUBBLICHE	365.693.273.789,94	757.035,55	1.093.548.650,37	364.598.968.104,02
	05	TRASFERIMENTI CORRENTI A FAMIGLIE E ISTITUZIONI SOCIALI PRIVATE	10.967.398.265,53	39.503,64	36.171.774,40	10.931.186.987,49
	06	TRASFERIMENTI CORRENTI A IMPRESE	10.038.955.930,29	0,00	26.726.667,86	10.012.229.262,43
	07	TRASFERIMENTI CORRENTI A ESTERO	1.589.781.327,28	1.024,80	3.355.975,55	1.586.424.326,93
	08	RISORSE PROPRIE UE	18.369.708.380,45	0,00	0,00	18.369.708.380,45
	09	INTERESSI PASSIVI E ALTRI ONERI FINANZIARI	87.632.936.018,77	0,00	9.967,62	87.632.926.051,15
	10	RIMBORSI E POSTE CORRETTIVE DELLE ENTRATE	102.628.560.531,16	446.527.459,50	0,00	102.182.033.071,66
	12	ALTRE USCITE CORRENTI	4.988.256.529,10	32.826,83	8.348,80	4.988.215.353,47
	13	FONDI DA RIPARTIRE DI PARTE CORRENTE	1.958.869.686,86	0,00	0,00	1.958.869.686,86
2	21	INVESTIMENTI FISSI LORDI E ACQUISTI DI TERRENI	13.702.596.765,62	1.523.136.289,18	88.293.691,92	12.091.166.784,52
	22	CONTRIBUTI AGLI INVESTIMENTI AD AMMINISTRAZIONI PUBBLICHE	45.848.593.895,53	63.021,46	333.200.320,18	45.515.330.553,89
	23	CONTRIBUTI AGLI INVESTIMENTI AD IMPRESE	81.667.035.914,98	173.480.973,33	304.882.982,66	81.188.671.958,99
	24	CONTRIBUTI AGLI INVESTIMENTI A FAMIGLIE E ISTITUZIONI SOCIALI PRIVATE	389.424.320,32	18.310,70	0,00	389.406.009,62
	25	CONTRIBUTI AGLI INVESTIMENTI A ESTERO	893.394.515,45	0,00	1.040,00	893.393.475,45
	26	ALTRI TRASFERIMENTI IN CONTO CAPITALE	4.992.304.189,08	0,00	0,00	4.992.304.189,08
	27	FONDI DA RIPARTIRE IN CONTO CAPITALE	69.574.685,73	0,00	0,00	69.574.685,73
	31	ACQUISIZIONI DI ATTIVITA' FINANZIARIE	10.293.913.241,67	1.579.990.376,65	92.613.981,58	8.621.308.883,44
3	61	RIMBORSO PASSIVITA' FINANZIARIE	285.565.820.876,99	7.036.659.783,00	278.525.767.978,07	3.393.115,92

DIMOSTRAZIONE DI CONCORDANZA
TRA GLI ACCERTAMENTI DI COMPETENZA DEL BILANCIO ED IL CONTO DEL PATRIMONIO
RIPARTIZIONE PER AMMINISTRAZIONE - TITOLO - NATURA - TIPOLOGIA

ESERCIZIO FINANZIARIO 2024

ENTRATE

AMMINISTRAZIONE: 02 - MINISTERO DELL'ECONOMIA E DELLE FINANZE

Titolo <i>Natura</i> Tipologia	ACCERTAMENTO TOTALE SECONDO IL BILANCIO	ENTRATE PROVENIENTI DAL PATRIMONIO		ENTRATE DEPURATE DEI MOVIMENTI PATRIMONIALI
		DIMINUZIONI DI ATTIVITA'	AUMENTI DI PASSIVITA'	
Tributarie	653.864.449.875,17	0,00	0,00	653.864.449.875,17
<i>Entrate ricorrenti</i>	649.324.502.041,22	0,00	0,00	649.324.502.041,22
Imposta sul reddito delle persone fisiche	249.445.558.008,04	0,00	0,00	249.445.558.008,04
Imposta sul reddito delle societa'	62.348.149.058,96	0,00	0,00	62.348.149.058,96
Imposte sostitutive di imposte sui redditi	40.421.068.266,08	0,00	0,00	40.421.068.266,08
Altre tasse e imposte sul patrimonio e sul reddito	10.902.698.993,90	0,00	0,00	10.902.698.993,90
Imposta sul valore aggiunto	207.810.270.132,22	0,00	0,00	207.810.270.132,22
Registro e bollo	15.179.149.401,01	0,00	0,00	15.179.149.401,01
Altre tasse e imposte sugli affari	12.178.378.112,88	0,00	0,00	12.178.378.112,88
Accise sui prodotti energetici, sull'energia elettrica e sul gas naturale	30.406.721.117,71	0,00	0,00	30.406.721.117,71
Altre tasse e imposte sulla produzione e sui consumi	2.481.506.378,26	0,00	0,00	2.481.506.378,26
Entrate da vendita di generi di monopolio	11.477.176.109,30	0,00	0,00	11.477.176.109,30
Tasse e imposte da attività di gioco	6.673.826.462,86	0,00	0,00	6.673.826.462,86
<i>Entrate non ricorrenti</i>	4.539.947.833,95	0,00	0,00	4.539.947.833,95
Imposte sostitutive di imposte sui redditi	2.725.408.067,18	0,00	0,00	2.725.408.067,18
Altre tasse e imposte sul patrimonio e sul reddito	471.364.840,09	0,00	0,00	471.364.840,09
Entrate da condoni e sanatorie per tasse e imposte sul patrimonio e sul reddito	270.116.168,38	0,00	0,00	270.116.168,38
Altre tasse e imposte sugli affari	1.072.756.524,46	0,00	0,00	1.072.756.524,46
Altre tasse e imposte sulla produzione e sui consumi	302.233,84	0,00	0,00	302.233,84
Extra-Tributarie	105.507.059.921,37	3.509.044.040,46	26.858.319,00	101.971.157.561,91
<i>Entrate ricorrenti</i>	91.967.061.481,62	3.508.183.481,46	26.858.319,00	88.432.019.681,16
Dazi e diritti doganali	2.994.519.122,77	0,00	0,00	2.994.519.122,77
Entrate da erogazione di servizi	860.487.363,97	0,00	0,00	860.487.363,97
Entrate da vendita di beni non patrimoniali	94.929.571,86	22.828,00	0,00	94.906.743,86
Entrate derivanti dalla gestione dei beni	863.437.190,68	0,00	0,00	863.437.190,68

DIMOSTRAZIONE DI CONCORDANZA
TRA GLI ACCERTAMENTI DI COMPETENZA DEL BILANCIO ED IL CONTO DEL PATRIMONIO
RIPARTIZIONE PER AMMINISTRAZIONE - TITOLO - NATURA - TIPOLOGIA

ESERCIZIO FINANZIARIO 2024

ENTRATE

AMMINISTRAZIONE: 02 - MINISTERO DELL'ECONOMIA E DELLE FINANZE

Titolo <i>Natura</i> Tipologia	ACCERTAMENTO TOTALE SECONDO IL BILANCIO	ENTRATE PROVENIENTI DAL PATRIMONIO		ENTRATE DEPURATE DEI MOVIMENTI PATRIMONIALI
		DIMINUZIONI DI ATTIVITA'	AUMENTI DI PASSIVITA'	
dello Stato				
Utili e dividendi	4.627.767.787,97	3.465.675.778,96	0,00	1.162.092.009,01
Interessi attivi	5.932.600.886,10	0,00	0,00	5.932.600.886,10
Altri proventi finanziari	4.129.560.315,62	0,00	26.858.319,00	4.102.701.996,62
Sanzioni derivanti dalla riscossione di entrate tributarie	23.140.145.762,04	0,00	0,00	23.140.145.762,04
Altre sanzioni	2.456.766.574,07	0,00	0,00	2.456.766.574,07
Contributi in c/esercizio da amministrazioni pubbliche	5.614.566.221,31	1.559.993,02	0,00	5.613.006.228,29
Contributi in c/esercizio da altri soggetti	3.272.109.957,41	0,00	0,00	3.272.109.957,41
Contributi in c/investimenti da altri soggetti	5.168.244.941,00	0,00	0,00	5.168.244.941,00
Entrate da recuperi e rimborsi di spese	8.421.411.658,91	27.618.192,09	0,00	8.393.793.466,82
Partite che si compensano nella spesa	50.114.790,01	0,00	0,00	50.114.790,01
Proventi da lotto, lotterie, bingo e scommesse	22.283.634.473,15	0,00	0,00	22.283.634.473,15
Altre entrate extratributarie	2.056.764.864,75	13.306.689,39	0,00	2.043.458.175,36
Entrate non ricorrenti	13.539.998.439,75	860.559,00	0,00	13.539.137.880,75
Entrate derivanti dalla gestione dei beni dello Stato	78.638.020,50	0,00	0,00	78.638.020,50
Altre sanzioni	21.729.603,96	0,00	0,00	21.729.603,96
Contributi in c/investimenti da amministrazioni pubbliche	66.738,81	0,00	0,00	66.738,81
Contributi in c/investimenti da altri soggetti	915.381.646,04	0,00	0,00	915.381.646,04
Entrate da recuperi e rimborsi di spese	1.200.545,96	0,00	0,00	1.200.545,96
Altre entrate extratributarie	12.522.981.884,48	860.559,00	0,00	12.522.121.325,48
Alienazione e ammortamento dei beni patrimoniali e riscossione di crediti	5.674.408.161,07	2.254.262.924,21	0,00	3.420.145.236,86
Entrate non ricorrenti	5.674.408.161,07	2.254.262.924,21	0,00	3.420.145.236,86
Entrate da alienazione di immobilizzazioni materiali - beni immobili	16.322.835,68	8.346.757,42	0,00	7.976.078,26
Entrate da alienazione di immobilizzazioni finanziarie	3.107.542.047,45	3.128.810,15	0,00	3.104.413.237,30

DIMOSTRAZIONE DI CONCORDANZA
TRA GLI ACCERTAMENTI DI COMPETENZA DEL BILANCIO ED IL CONTO DEL PATRIMONIO
RIPARTIZIONE PER AMMINISTRAZIONE - TITOLO - NATURA - TIPOLOGIA

ESERCIZIO FINANZIARIO 2024

ENTRATA

AMMINISTRAZIONE: 02 - MINISTERO DELL'ECONOMIA E DELLE FINANZE

Titolo <i>Natura</i> Tipologia	ACCERTAMENTO TOTALE SECONDO IL BILANCIO	ENTRATE PROVENIENTI DAL PATRIMONIO		ENTRATE DEPURATE DEI MOVIMENTI PATRIMONIALI
		DIMINUZIONI DI ATTIVITA'	AUMENTI DI PASSIVITA'	
Entrate da rimborso di anticipazioni e altri crediti finanziari dello Stato	2.550.543.277,94	2.242.787.356,64	0,00	307.755.921,30
Accensione prestiti	405.039.403.346,22	1.200.000.000,00	402.480.154.127,77	1.359.249.218,45
Entrate ricorrenti	405.039.403.346,22	1.200.000.000,00	402.480.154.127,77	1.359.249.218,45
Entrate da emissione titoli di Stato	378.946.222.502,77	0,00	378.946.222.502,77	0,00
Entrate da altri finanziamenti	26.093.180.843,45	1.200.000.000,00	23.533.931.625,00	1.359.249.218,45
TOTALE AMMINISTRAZIONE 02.....	1.170.085.321.303,83	6.963.306.964,67	402.507.012.446,77	760.615.001.892,39

DIMOSTRAZIONE DI CONCORDANZA
TRA GLI ACCERTAMENTI DI COMPETENZA DEL BILANCIO ED IL CONTO DEL PATRIMONIO
RIPARTIZIONE PER AMMINISTRAZIONE - TITOLO - NATURA - TIPOLOGIA

ESERCIZIO FINANZIARIO 2024

ENTRATE

AMMINISTRAZIONE: 03 - MINISTERO DELLE IMPRESE E DEL MADE IN ITALY

Titolo <i>Natura</i> Tipologia	ACCERTAMENTO TOTALE SECONDO IL BILANCIO	ENTRATE PROVENIENTI DAL PATRIMONIO		ENTRATE DEPURATE DEI MOVIMENTI PATRIMONIALI
		DIMINUZIONI DI ATTIVITA'	AUMENTI DI PASSIVITA'	
Extra-Tributarie	710.572.361,19	0,00	0,00	710.572.361,19
Entrate ricorrenti	665.538.498,27	0,00	0,00	665.538.498,27
Entrate da erogazione di servizi	221.424.285,42	0,00	0,00	221.424.285,42
Altre sanzioni	418.245,40	0,00	0,00	418.245,40
Contributi in c/esercizio da amministrazioni pubbliche	6.011.275,83	0,00	0,00	6.011.275,83
Contributi in c/esercizio da altri soggetti	6,00	0,00	0,00	6,00
Entrate da recuperi e rimborsi di spese	391.606.860,98	0,00	0,00	391.606.860,98
Altre entrate extratributarie	46.077.824,64	0,00	0,00	46.077.824,64
Entrate non ricorrenti	45.033.862,92	0,00	0,00	45.033.862,92
Altre entrate extratributarie	45.033.862,92	0,00	0,00	45.033.862,92
Alienazione e ammortamento dei beni patrimoniali e riscossione di crediti	36.203.843,94	0,00	0,00	36.203.843,94
Entrate non ricorrenti	36.203.843,94	0,00	0,00	36.203.843,94
Entrate da rimborso di anticipazioni e altri crediti finanziari dello Stato	36.203.843,94	0,00	0,00	36.203.843,94
TOTALE AMMINISTRAZIONE 03.....	746.776.205,13	0,00	0,00	746.776.205,13

DIMOSTRAZIONE DI CONCORDANZA
TRA GLI ACCERTAMENTI DI COMPETENZA DEL BILANCIO ED IL CONTO DEL PATRIMONIO
RIPARTIZIONE PER AMMINISTRAZIONE - TITOLO - NATURA - TIPOLOGIA

ESERCIZIO FINANZIARIO 2024

ENTRATE

AMMINISTRAZIONE: 04 - MINISTERO DEL LAVORO E DELLE POLITICHE SOCIALI

Titolo <i>Natura</i> Tipologia	ACCERTAMENTO TOTALE SECONDO IL BILANCIO	ENTRATE PROVENIENTI DAL PATRIMONIO		ENTRATE DEPURATE DEI MOVIMENTI PATRIMONIALI
		DIMINUZIONI DI ATTIVITA'	AUMENTI DI PASSIVITA'	
Extra-Tributarie	332.497.516,44	0,00	0,00	332.497.516,44
<i>Entrate ricorrenti</i>	218.957.017,73	0,00	0,00	218.957.017,73
Entrate da erogazione di servizi	5.693,56	0,00	0,00	5.693,56
Altre sanzioni	74.618,11	0,00	0,00	74.618,11
Contributi in c/esercizio da amministrazioni pubbliche	1.491,05	0,00	0,00	1.491,05
Contributi in c/esercizio da altri soggetti	65.315,53	0,00	0,00	65.315,53
Contributi in c/investimenti da altri soggetti	190.982.661,46	0,00	0,00	190.982.661,46
Entrate da recuperi e rimborsi di spese	4.639.066,20	0,00	0,00	4.639.066,20
Altre entrate extratributarie	23.188.171,82	0,00	0,00	23.188.171,82
<i>Entrate non ricorrenti</i>	113.540.498,71	0,00	0,00	113.540.498,71
Contributi in c/investimenti da amministrazioni pubbliche	102.737,42	0,00	0,00	102.737,42
Contributi in c/investimenti da altri soggetti	113.412.372,75	0,00	0,00	113.412.372,75
Altre entrate extratributarie	25.388,54	0,00	0,00	25.388,54
TOTALE AMMINISTRAZIONE 04.....	332.497.516,44	0,00	0,00	332.497.516,44

DIMOSTRAZIONE DI CONCORDANZA
TRA GLI ACCERTAMENTI DI COMPETENZA DEL BILANCIO ED IL CONTO DEL PATRIMONIO
RIPARTIZIONE PER AMMINISTRAZIONE - TITOLO - NATURA - TIPOLOGIA

ESERCIZIO FINANZIARIO 2024

ENTRATE

AMMINISTRAZIONE: 05 - MINISTERO DELLA GIUSTIZIA

Titolo <i>Natura</i> Tipologia	ACCERTAMENTO TOTALE SECONDO IL BILANCIO	ENTRATE PROVENIENTI DAL PATRIMONIO		ENTRATE DEPURATE DEI MOVIMENTI PATRIMONIALI
		DIMINUZIONI DI ATTIVITA'	AUMENTI DI PASSIVITA'	
Extra-Tributarie	2.110.361.697,08	0,00	0,00	2.110.361.697,08
<i>Entrate ricorrenti</i>	2.109.045.635,35	0,00	0,00	2.109.045.635,35
Entrate da erogazione di servizi	46.001.152,08	0,00	0,00	46.001.152,08
Entrate da vendita di beni non patrimoniali	614.550,91	0,00	0,00	614.550,91
Altre sanzioni	5.000.701,17	0,00	0,00	5.000.701,17
Contributi in c/esercizio da altri soggetti	148.883,26	0,00	0,00	148.883,26
Entrate da recuperi e rimborsi di spese	1.800.068.876,18	0,00	0,00	1.800.068.876,18
Altre entrate extratributarie	257.211.471,75	0,00	0,00	257.211.471,75
<i>Entrate non ricorrenti</i>	1.316.061,73	0,00	0,00	1.316.061,73
Altre entrate extratributarie	1.316.061,73	0,00	0,00	1.316.061,73
TOTALE AMMINISTRAZIONE 05.....	2.110.361.697,08	0,00	0,00	2.110.361.697,08

DIMOSTRAZIONE DI CONCORDANZA
TRA GLI ACCERTAMENTI DI COMPETENZA DEL BILANCIO ED IL CONTO DEL PATRIMONIO
RIPARTIZIONE PER AMMINISTRAZIONE - TITOLO - NATURA - TIPOLOGIA

ESERCIZIO FINANZIARIO 2024

ENTRATE

AMMINISTRAZIONE: 06 - MINISTERO DEGLI AFFARI ESTERI E DELLA COOPERAZIONE INTERNAZIONALE

Titolo <i>Natura</i> Tipologia	ACCERTAMENTO TOTALE SECONDO IL BILANCIO	ENTRATE PROVENIENTI DAL PATRIMONIO		ENTRATE DEPURATE DEI MOVIMENTI PATRIMONIALI
		DIMINUZIONI DI ATTIVITA'	AUMENTI DI PASSIVITA'	
Extra-Tributarie	358.363.117,91	0,00	0,00	358.363.117,91
Entrate ricorrenti	185.705.954,28	0,00	0,00	185.705.954,28
Entrate da erogazione di servizi	160.388.882,43	0,00	0,00	160.388.882,43
Altri proventi finanziari	3.011.567,04	0,00	0,00	3.011.567,04
Entrate da recuperi e rimborsi di spese	12.434.682,51	0,00	0,00	12.434.682,51
Altre entrate extratributarie	9.870.822,30	0,00	0,00	9.870.822,30
Entrate non ricorrenti	172.657.163,63	0,00	0,00	172.657.163,63
Altre entrate extratributarie	172.657.163,63	0,00	0,00	172.657.163,63
Alienazione e ammortamento dei beni patrimoniali e riscossione di crediti	10.000.000,00	0,00	0,00	10.000.000,00
Entrate non ricorrenti	10.000.000,00	0,00	0,00	10.000.000,00
Entrate da alienazione di immobilizzazioni materiali - beni immobili	10.000.000,00	0,00	0,00	10.000.000,00
TOTALE AMMINISTRAZIONE 06.....	368.363.117,91	0,00	0,00	368.363.117,91

DIMOSTRAZIONE DI CONCORDANZA
TRA GLI ACCERTAMENTI DI COMPETENZA DEL BILANCIO ED IL CONTO DEL PATRIMONIO
RIPARTIZIONE PER AMMINISTRAZIONE - TITOLO - NATURA - TIPOLOGIA

ESERCIZIO FINANZIARIO 2024

ENTRATE

AMMINISTRAZIONE: 07 - MINISTERO DELL'ISTRUZIONE E DEL MERITO

Titolo <i>Natura</i> Tipologia	ACCERTAMENTO TOTALE SECONDO IL BILANCIO	ENTRATE PROVENIENTI DAL PATRIMONIO		ENTRATE DEPURATE DEI MOVIMENTI PATRIMONIALI
		DIMINUZIONI DI ATTIVITA'	AUMENTI DI PASSIVITA'	
Extra-Tributarie	1.407.263.999,22	0,00	0,00	1.407.263.999,22
<i>Entrate ricorrenti</i>	1.343.243.540,86	0,00	0,00	1.343.243.540,86
Entrate da erogazione di servizi	12.991.262,29	0,00	0,00	12.991.262,29
Altre sanzioni	27,50	0,00	0,00	27,50
Entrate da recuperi e rimborsi di spese	1.313.003.613,96	0,00	0,00	1.313.003.613,96
Altre entrate extratributarie	17.248.637,11	0,00	0,00	17.248.637,11
<i>Entrate non ricorrenti</i>	64.020.458,36	0,00	0,00	64.020.458,36
Altre entrate extratributarie	64.020.458,36	0,00	0,00	64.020.458,36
TOTALE AMMINISTRAZIONE 07.....	1.407.263.999,22	0,00	0,00	1.407.263.999,22

DIMOSTRAZIONE DI CONCORDANZA
TRA GLI ACCERTAMENTI DI COMPETENZA DEL BILANCIO ED IL CONTO DEL PATRIMONIO
RIPARTIZIONE PER AMMINISTRAZIONE - TITOLO - NATURA - TIPOLOGIA

ESERCIZIO FINANZIARIO 2024

ENTRATE

AMMINISTRAZIONE: 08 - MINISTERO DELL'INTERNO

Titolo <i>Natura</i> Tipologia	ACCERTAMENTO TOTALE SECONDO IL BILANCIO	ENTRATE PROVENIENTI DAL PATRIMONIO		ENTRATE DEPURATE DEI MOVIMENTI PATRIMONIALI
		DIMINUZIONI DI ATTIVITA'	AUMENTI DI PASSIVITA'	
Extra-Tributarie	3.402.747.703,41	27.299.227,40	0,00	3.375.448.476,01
<i>Entrate ricorrenti</i>	3.306.965.415,23	27.299.227,40	0,00	3.279.666.187,83
Entrate da erogazione di servizi	302.292.060,15	0,00	0,00	302.292.060,15
Entrate derivanti dalla gestione dei beni dello Stato	245.435,45	0,00	0,00	245.435,45
Interessi attivi	400.398,66	0,00	0,00	400.398,66
Altre sanzioni	92.416.921,99	0,00	0,00	92.416.921,99
Contributi in c/esercizio da amministrazioni pubbliche	1.771.586.103,65	0,00	0,00	1.771.586.103,65
Contributi in c/esercizio da altri soggetti	325.932.941,20	0,00	0,00	325.932.941,20
Entrate da recuperi e rimborsi di spese	644.763.064,90	0,00	0,00	644.763.064,90
Partite che si compensano nella spesa	66.185.101,19	27.299.227,40	0,00	38.885.873,79
Altre entrate extratributarie	103.143.388,04	0,00	0,00	103.143.388,04
<i>Entrate non ricorrenti</i>	95.782.288,18	0,00	0,00	95.782.288,18
Entrate da recuperi e rimborsi di spese	8.190.312,05	0,00	0,00	8.190.312,05
Altre entrate extratributarie	87.591.976,13	0,00	0,00	87.591.976,13
Alienazione e ammortamento dei beni patrimoniali e riscossione di crediti	876.777,92	0,00	0,00	876.777,92
<i>Entrate non ricorrenti</i>	876.777,92	0,00	0,00	876.777,92
Entrate da rimborso di anticipazioni e altri crediti finanziari dello Stato	876.777,92	0,00	0,00	876.777,92
TOTALE AMMINISTRAZIONE 08.....	3.403.624.481,33	27.299.227,40	0,00	3.376.325.253,93

DIMOSTRAZIONE DI CONCORDANZA
TRA GLI ACCERTAMENTI DI COMPETENZA DEL BILANCIO ED IL CONTO DEL PATRIMONIO
RIPARTIZIONE PER AMMINISTRAZIONE - TITOLO - NATURA - TIPOLOGIA

ESERCIZIO FINANZIARIO 2024

ENTRATE

AMMINISTRAZIONE: 09 - MINISTERO DELL'AMBIENTE E DELLA SICUREZZA ENERGETICA

Titolo <i>Natura</i> Tipologia	ACCERTAMENTO TOTALE SECONDO IL BILANCIO	ENTRATE PROVENIENTI DAL PATRIMONIO		ENTRATE DEPURATE DEI MOVIMENTI PATRIMONIALI
		DIMINUZIONI DI ATTIVITA'	AUMENTI DI PASSIVITA'	
Extra-Tributarie	3.774.120.257,73	0,00	0,00	3.774.120.257,73
<i>Entrate ricorrenti</i>	166.367.194,56	0,00	0,00	166.367.194,56
Entrate da erogazione di servizi	106.242.281,28	0,00	0,00	106.242.281,28
Entrate derivanti dalla gestione dei beni dello Stato	1,14	0,00	0,00	1,14
Altre sanzioni	15.571.296,53	0,00	0,00	15.571.296,53
Contributi in c/esercizio da amministrazioni pubbliche	29.370.000,00	0,00	0,00	29.370.000,00
Contributi in c/esercizio da altri soggetti	1.502,00	0,00	0,00	1.502,00
Entrate da recuperi e rimborsi di spese	6.092.374,80	0,00	0,00	6.092.374,80
Altre entrate extratributarie	9.089.738,81	0,00	0,00	9.089.738,81
<i>Entrate non ricorrenti</i>	3.607.753.063,17	0,00	0,00	3.607.753.063,17
Entrate derivanti dalla gestione dei beni dello Stato	3.607.444.090,21	0,00	0,00	3.607.444.090,21
Altre entrate extratributarie	308.972,96	0,00	0,00	308.972,96
TOTALE AMMINISTRAZIONE 09.....	3.774.120.257,73	0,00	0,00	3.774.120.257,73

**DIMOSTRAZIONE DI CONCORDANZA
TRA GLI ACCERTAMENTI DI COMPETENZA DEL BILANCIO ED IL CONTO DEL PATRIMONIO
RIPARTIZIONE PER AMMINISTRAZIONE - TITOLO - NATURA - TIPOLOGIA**

ESERCIZIO FINANZIARIO 2024

ENTRATE

AMMINISTRAZIONE: 10 - MINISTERO DELLE INFRASTRUTTURE E DEI TRASPORTI

Titolo <i>Natura</i> Tipologia	ACCERTAMENTO TOTALE SECONDO IL BILANCIO	ENTRATE PROVENIENTI DAL PATRIMONIO		ENTRATE DEPURATE DEI MOVIMENTI PATRIMONIALI
		DIMINUZIONI DI ATTIVITA'	AUMENTI DI PASSIVITA'	
Tributarie	23.182.664,53	0,00	0,00	23.182.664,53
<i>Entrate ricorrenti</i>	23.182.664,53	0,00	0,00	23.182.664,53
Altre tasse e imposte sugli affari	23.182.664,53	0,00	0,00	23.182.664,53
Extra-Tributarie	1.562.409.018,29	5.038.697,00	0,00	1.557.370.321,29
<i>Entrate ricorrenti</i>	1.101.483.282,89	5.038.697,00	0,00	1.096.444.585,89
Entrate da erogazione di servizi	536.932.180,10	0,00	0,00	536.932.180,10
Entrate derivanti dalla gestione dei beni dello Stato	256.754.378,22	0,00	0,00	256.754.378,22
Altre sanzioni	144.109.301,81	0,00	0,00	144.109.301,81
Contributi in c/esercizio da amministrazioni pubbliche	831,15	0,00	0,00	831,15
Contributi in c/esercizio da altri soggetti	17.261.107,53	0,00	0,00	17.261.107,53
Entrate da recuperi e rimborsi di spese	89.107.869,54	0,00	0,00	89.107.869,54
Partite che si compensano nella spesa	5.038.697,00	5.038.697,00	0,00	0,00
Altre entrate extratributarie	52.278.917,54	0,00	0,00	52.278.917,54
<i>Entrate non ricorrenti</i>	460.925.735,40	0,00	0,00	460.925.735,40
Entrate derivanti dalla gestione dei beni dello Stato	70.000.000,00	0,00	0,00	70.000.000,00
Entrate da recuperi e rimborsi di spese	56.026,82	0,00	0,00	56.026,82
Altre entrate extratributarie	390.869.708,58	0,00	0,00	390.869.708,58
TOTALE AMMINISTRAZIONE 10.....	1.585.591.682,82	5.038.697,00	0,00	1.580.552.985,82

DIMOSTRAZIONE DI CONCORDANZA
TRA GLI ACCERTAMENTI DI COMPETENZA DEL BILANCIO ED IL CONTO DEL PATRIMONIO
RIPARTIZIONE PER AMMINISTRAZIONE - TITOLO - NATURA - TIPOLOGIA

ESERCIZIO FINANZIARIO 2024

ENTRATE

AMMINISTRAZIONE: 11 - MINISTERO DELL'UNIVERSITA' E DELLA RICERCA

Titolo <i>Natura</i> Tipologia	ACCERTAMENTO TOTALE SECONDO IL BILANCIO	ENTRATE PROVENIENTI DAL PATRIMONIO		ENTRATE DEPURATE DEI MOVIMENTI PATRIMONIALI
		DIMINUZIONI DI ATTIVITA'	AUMENTI DI PASSIVITA'	
Extra-Tributarie	19.912.250,08	0,00	0,00	19.912.250,08
<i>Entrate ricorrenti</i>	19.900.290,63	0,00	0,00	19.900.290,63
Entrate da erogazione di servizi	1.488.959,03	0,00	0,00	1.488.959,03
Entrate da recuperi e rimborsi di spese	13.403.527,58	0,00	0,00	13.403.527,58
Altre entrate extratributarie	5.007.804,02	0,00	0,00	5.007.804,02
<i>Entrate non ricorrenti</i>	11.959,45	0,00	0,00	11.959,45
Altre entrate extratributarie	11.959,45	0,00	0,00	11.959,45
TOTALE AMMINISTRAZIONE 11.....	19.912.250,08	0,00	0,00	19.912.250,08

DIMOSTRAZIONE DI CONCORDANZA
TRA GLI ACCERTAMENTI DI COMPETENZA DEL BILANCIO ED IL CONTO DEL PATRIMONIO
RIPARTIZIONE PER AMMINISTRAZIONE - TITOLO - NATURA - TIPOLOGIA

ESERCIZIO FINANZIARIO 2024

ENTRATE

AMMINISTRAZIONE: 12 - MINISTERO DELLA DIFESA

Titolo <i>Natura</i> Tipologia	ACCERTAMENTO TOTALE SECONDO IL BILANCIO	ENTRATE PROVENIENTI DAL PATRIMONIO		ENTRATE DEPURATE DEI MOVIMENTI PATRIMONIALI
		DIMINUZIONI DI ATTIVITA'	AUMENTI DI PASSIVITA'	
Extra-Tributarie	1.808.171.875,99	412.273.359,36	0,00	1.395.898.516,63
<i>Entrate ricorrenti</i>	<i>1.795.507.742,99</i>	<i>412.273.359,36</i>	<i>0,00</i>	<i>1.383.234.383,63</i>
Entrate da erogazione di servizi	890.257,49	0,00	0,00	890.257,49
Entrate da vendita di beni non patrimoniali	1.026.913,49	0,00	0,00	1.026.913,49
Entrate derivanti dalla gestione dei beni dello Stato	29.784.421,92	0,00	0,00	29.784.421,92
Altre sanzioni	794.079,47	0,00	0,00	794.079,47
Contributi in c/esercizio da altri soggetti	2.238.656,02	0,00	0,00	2.238.656,02
Entrate da recuperi e rimborsi di spese	1.193.985.696,20	7.923.144,11	0,00	1.186.062.552,09
Partite che si compensano nella spesa	469.178.111,00	403.815.000,00	0,00	65.363.111,00
Altre entrate extratributarie	97.609.607,40	535.215,25	0,00	97.074.392,15
<i>Entrate non ricorrenti</i>	<i>12.664.133,00</i>	<i>0,00</i>	<i>0,00</i>	<i>12.664.133,00</i>
Contributi in c/investimenti da altri soggetti	70.000,00	0,00	0,00	70.000,00
Entrate da recuperi e rimborsi di spese	988.531,60	0,00	0,00	988.531,60
Altre entrate extratributarie	11.605.601,40	0,00	0,00	11.605.601,40
Alienazione e ammortamento dei beni patrimoniali e riscossione di crediti	10.391.827,07	21.414,14	0,00	10.370.412,93
<i>Entrate non ricorrenti</i>	<i>10.391.827,07</i>	<i>21.414,14</i>	<i>0,00</i>	<i>10.370.412,93</i>
Entrate da alienazione di immobilizzazioni materiali - beni immobili	10.318.567,02	0,00	0,00	10.318.567,02
Entrate da alienazione di immobilizzazioni materiali - beni mobili	73.260,05	21.414,14	0,00	51.845,91
TOTALE AMMINISTRAZIONE 12.....	1.818.563.703,06	412.294.773,50	0,00	1.406.268.929,56

DIMOSTRAZIONE DI CONCORDANZA
TRA GLI ACCERTAMENTI DI COMPETENZA DEL BILANCIO ED IL CONTO DEL PATRIMONIO
RIPARTIZIONE PER AMMINISTRAZIONE - TITOLO - NATURA - TIPOLOGIA

ESERCIZIO FINANZIARIO 2024

ENTRATE

AMMINISTRAZIONE: 13 - MINISTERO DELL'AGRICOLTURA, DELLA SOVRANITA' ALIMENTARE E DELLE FORESTE

Titolo <i>Natura</i> Tipologia	ACCERTAMENTO TOTALE SECONDO IL BILANCIO	ENTRATE PROVENIENTI DAL PATRIMONIO		ENTRATE DEPURATE DEI MOVIMENTI PATRIMONIALI
		DIMINUZIONI DI ATTIVITA'	AUMENTI DI PASSIVITA'	
Extra-Tributarie	135.073.297,85	0,00	0,00	135.073.297,85
<i>Entrate ricorrenti</i>	134.307.002,03	0,00	0,00	134.307.002,03
Entrate da erogazione di servizi	8.359.534,74	0,00	0,00	8.359.534,74
Entrate derivanti dalla gestione dei beni dello Stato	4.114,57	0,00	0,00	4.114,57
Altre sanzioni	4.472.524,12	0,00	0,00	4.472.524,12
Contributi in c/esercizio da altri soggetti	17.522.427,30	0,00	0,00	17.522.427,30
Entrate da recuperi e rimborsi di spese	13.759.871,18	0,00	0,00	13.759.871,18
Altre entrate extratributarie	90.188.530,12	0,00	0,00	90.188.530,12
<i>Entrate non ricorrenti</i>	766.295,82	0,00	0,00	766.295,82
Altre entrate extratributarie	766.295,82	0,00	0,00	766.295,82
TOTALE AMMINISTRAZIONE 13.....	135.073.297,85	0,00	0,00	135.073.297,85

DIMOSTRAZIONE DI CONCORDANZA
TRA GLI ACCERTAMENTI DI COMPETENZA DEL BILANCIO ED IL CONTO DEL PATRIMONIO
RIPARTIZIONE PER AMMINISTRAZIONE - TITOLO - NATURA - TIPOLOGIA

ESERCIZIO FINANZIARIO 2024
ENTRATE

AMMINISTRAZIONE: 14 - MINISTERO DELLA CULTURA

Titolo <i>Natura</i> Tipologia	ACCERTAMENTO TOTALE SECONDO IL BILANCIO	ENTRATE PROVENIENTI DAL PATRIMONIO		ENTRATE DEPURATE DEI MOVIMENTI PATRIMONIALI
		DIMINUZIONI DI ATTIVITA'	AUMENTI DI PASSIVITA'	
Extra-Tributarie	260.082.261,18	0,00	0,00	260.082.261,18
<i>Entrate ricorrenti</i>	259.375.521,57	0,00	0,00	259.375.521,57
Entrate da erogazione di servizi	114.772.990,22	0,00	0,00	114.772.990,22
Altre sanzioni	1.035,00	0,00	0,00	1.035,00
Entrate da recuperi e rimborsi di spese	109.507.301,16	0,00	0,00	109.507.301,16
Altre entrate extratributarie	35.094.195,19	0,00	0,00	35.094.195,19
<i>Entrate non ricorrenti</i>	706.739,61	0,00	0,00	706.739,61
Altre entrate extratributarie	706.739,61	0,00	0,00	706.739,61
TOTALE AMMINISTRAZIONE 14.....	260.082.261,18	0,00	0,00	260.082.261,18

DIMOSTRAZIONE DI CONCORDANZA
TRA GLI ACCERTAMENTI DI COMPETENZA DEL BILANCIO ED IL CONTO DEL PATRIMONIO
RIPARTIZIONE PER AMMINISTRAZIONE - TITOLO - NATURA - TIPOLOGIA

ESERCIZIO FINANZIARIO 2024

ENTRATE

AMMINISTRAZIONE: 15 - MINISTERO DELLA SALUTE

Titolo <i>Natura</i> Tipologia	ACCERTAMENTO TOTALE SECONDO IL BILANCIO	ENTRATE PROVENIENTI DAL PATRIMONIO		ENTRATE DEPURATE DEI MOVIMENTI PATRIMONIALI
		DIMINUZIONI DI ATTIVITA'	AUMENTI DI PASSIVITA'	
Extra-Tributarie	2.818.763.441,21	0,00	0,00	2.818.763.441,21
<i>Entrate ricorrenti</i>	1.350.118.710,20	0,00	0,00	1.350.118.710,20
Entrate da erogazione di servizi	131.428.973,16	0,00	0,00	131.428.973,16
Entrate da vendita di beni non patrimoniali	95.840,56	0,00	0,00	95.840,56
Altre sanzioni	1.903.267,89	0,00	0,00	1.903.267,89
Contributi in c/esercizio da amministrazioni pubbliche	115.208.370,96	0,00	0,00	115.208.370,96
Contributi in c/esercizio da altri soggetti	17.679.158,59	0,00	0,00	17.679.158,59
Entrate da recuperi e rimborsi di spese	38.101.068,03	0,00	0,00	38.101.068,03
Altre entrate extratributarie	1.045.702.031,01	0,00	0,00	1.045.702.031,01
<i>Entrate non ricorrenti</i>	1.468.644.731,01	0,00	0,00	1.468.644.731,01
Altre entrate extratributarie	1.468.644.731,01	0,00	0,00	1.468.644.731,01
TOTALE AMMINISTRAZIONE 15.....	2.818.763.441,21	0,00	0,00	2.818.763.441,21

DIMOSTRAZIONE DI CONCORDANZA
TRA GLI ACCERTAMENTI DI COMPETENZA DEL BILANCIO ED IL CONTO DEL PATRIMONIO
RIPARTIZIONE PER AMMINISTRAZIONE - TITOLO - NATURA - TIPOLOGIA

ESERCIZIO FINANZIARIO 2024
ENTRATE

AMMINISTRAZIONE: 16 - MINISTERO DEL TURISMO

Titolo <i>Natura</i> Tipologia	ACCERTAMENTO TOTALE SECONDO IL BILANCIO	ENTRATE PROVENIENTI DAL PATRIMONIO		ENTRATE DEPURATE DEI MOVIMENTI PATRIMONIALI
		DIMINUZIONI DI ATTIVITA'	AUMENTI DI PASSIVITA'	
Extra-Tributarie	20.853.718,13	0,00	0,00	20.853.718,13
<i>Entrate ricorrenti</i>	14.353.718,13	0,00	0,00	14.353.718,13
Entrate da recuperi e rimborsi di spese	387.514,10	0,00	0,00	387.514,10
Altre entrate extratributarie	13.966.204,03	0,00	0,00	13.966.204,03
<i>Entrate non ricorrenti</i>	6.500.000,00	0,00	0,00	6.500.000,00
Altre entrate extratributarie	6.500.000,00	0,00	0,00	6.500.000,00
TOTALE AMMINISTRAZIONE 16.....	20.853.718,13	0,00	0,00	20.853.718,13

DIMOSTRAZIONE DI CONCORDANZA
TRA GLI ACCERTAMENTI DI COMPETENZA DEL BILANCIO ED IL CONTO DEL PATRIMONIO
RIPARTIZIONE PER AMMINISTRAZIONE - TITOLO - NATURA - TIPOLOGIA - PROVENTI

ESERCIZIO FINANZIARIO 2024

ENTRATE

AMMINISTRAZIONE: 02 - MINISTERO DELL'ECONOMIA E DELLE FINANZE

Titolo <i>Natura</i> Tipologia Proventi	ACCERTAMENTO TOTALE SECONDO IL BILANCIO	ENTRATE PROVENIENTI DAL PATRIMONIO		ENTRATE DEPURATE DEI MOVIMENTI PATRIMONIALI
		DIMINUZIONI DI ATTIVITA'	AUMENTI DI PASSIVITA'	
Tributarie	653.864.449.875,17	0,00	0,00	653.864.449.875,17
<i>Entrate ricorrenti</i>	<i>649.324.502.041,22</i>	<i>0,00</i>	<i>0,00</i>	<i>649.324.502.041,22</i>
Imposta sul reddito delle persone fisiche	249.445.558.008,04	0,00	0,00	249.445.558.008,04
Imposta sul reddito delle persone fisiche relativa alle ritenute su redditi da lavoro dipendente riscossa in via ordinaria	198.655.420.896,98	0,00	0,00	198.655.420.896,98
Imposta sul reddito delle persone fisiche diversa da ritenute su redditi da lavoro dipendente riscossa in via ordinaria	37.124.598.371,12	0,00	0,00	37.124.598.371,12
Imposta sul reddito delle persone fisiche riscossa da attività di accertamento e controllo	2.945.929.077,28	0,00	0,00	2.945.929.077,28
Imposta sul reddito delle persone fisiche riscossa a mezzo ruoli	10.719.609.662,66	0,00	0,00	10.719.609.662,66
Imposta sul reddito delle società'	62.348.149.058,96	0,00	0,00	62.348.149.058,96
Imposta sul reddito delle società riscossa in via ordinaria	57.582.257.118,30	0,00	0,00	57.582.257.118,30
Imposta sul reddito delle società riscossa da attività di accertamento e controllo	1.442.786.306,93	0,00	0,00	1.442.786.306,93
Imposta sul reddito delle società riscossa a mezzo ruoli	3.323.105.633,73	0,00	0,00	3.323.105.633,73
Imposte sostitutive di imposte sui redditi	40.421.068.266,08	0,00	0,00	40.421.068.266,08
Ritenute sugli interessi e su altri redditi da capitale	18.303.268.520,76	0,00	0,00	18.303.268.520,76
Ritenute sugli interessi e su altri redditi da capitale rimosse a mezzo ruoli	11.724.492,78	0,00	0,00	11.724.492,78
Ritenute e imposte sostitutive sugli utili distribuiti dalle società di capitali	6.441.022.438,74	0,00	0,00	6.441.022.438,74
Ritenute e imposte sostitutive sugli utili distribuiti dalle società di capitali rimosse a mezzo ruoli	15.674.537,74	0,00	0,00	15.674.537,74
Altre imposte sostitutive delle imposte sui redditi	14.656.119.207,89	0,00	0,00	14.656.119.207,89
Altre imposte sostitutive delle imposte sui redditi rimosse a mezzo ruoli	993.259.068,17	0,00	0,00	993.259.068,17
Altre tasse e imposte sul patrimonio e sul reddito	10.902.698.993,90	0,00	0,00	10.902.698.993,90
Altri proventi da tasse e imposte sul patrimonio e sul reddito	9.569.617.973,48	0,00	0,00	9.569.617.973,48
Altri proventi da tasse e imposte sul patrimonio e sul reddito riscossi a mezzo ruoli	1.333.081.020,42	0,00	0,00	1.333.081.020,42
Imposta sul valore aggiunto	207.810.270.132,22	0,00	0,00	207.810.270.132,22

DIMOSTRAZIONE DI CONCORDANZA
TRA GLI ACCERTAMENTI DI COMPETENZA DEL BILANCIO ED IL CONTO DEL PATRIMONIO
RIPARTIZIONE PER AMMINISTRAZIONE - TITOLO - NATURA - TIPOLOGIA - PROVENTI

ESERCIZIO FINANZIARIO 2024

ENTRATE

AMMINISTRAZIONE: 02 - MINISTERO DELL'ECONOMIA E DELLE FINANZE

Titolo <i>Natura</i> Tipologia Proventi	ACCERTAMENTO TOTALE SECONDO IL BILANCIO	ENTRATE PROVENIENTI DAL PATRIMONIO		ENTRATE DEPURATE DEI MOVIMENTI PATRIMONIALI
		DIMINUZIONI DI ATTIVITA'	AUMENTI DI PASSIVITA'	
Imposta sul valore aggiunto relativa agli scambi interni riscossa in via ordinaria	162.417.409.806,55	0,00	0,00	162.417.409.806,55
Imposta sul valore aggiunto relativa alle importazioni riscossa in via ordinaria	18.382.736.453,31	0,00	0,00	18.382.736.453,31
Imposta sul valore aggiunto riscossa da attività di accertamento e controllo	4.470.800.566,03	0,00	0,00	4.470.800.566,03
Imposta sul valore aggiunto relativa agli scambi interni riscossa a mezzo ruoli	22.508.299.932,82	0,00	0,00	22.508.299.932,82
Imposta sul valore aggiunto relativa alle importazioni riscossa a mezzo ruoli	31.023.373,51	0,00	0,00	31.023.373,51
Registro e bollo	15.179.149.401,01	0,00	0,00	15.179.149.401,01
Imposte di registro e bollo	14.872.604.411,60	0,00	0,00	14.872.604.411,60
Imposte di registro e bollo riscosse a mezzo ruoli	306.544.989,41	0,00	0,00	306.544.989,41
Altre tasse e imposte sugli affari	12.178.378.112,88	0,00	0,00	12.178.378.112,88
Imposte ipotecarie	1.865.834.108,34	0,00	0,00	1.865.834.108,34
Imposte ipotecarie riscosse a mezzo ruoli	20.920.391,32	0,00	0,00	20.920.391,32
Imposta sulle assicurazioni	4.832.209.691,04	0,00	0,00	4.832.209.691,04
Altri proventi da tasse e imposte sugli affari	4.594.791.998,41	0,00	0,00	4.594.791.998,41
Altri proventi da tasse e imposte sugli affari riscossi a mezzo ruoli	864.621.923,77	0,00	0,00	864.621.923,77
Accise sui prodotti energetici, sull'energia elettrica e sul gas naturale	30.406.721.117,71	0,00	0,00	30.406.721.117,71
Accisa sui prodotti energetici	25.776.896.402,63	0,00	0,00	25.776.896.402,63
Accisa sui prodotti energetici riscossa a mezzo ruoli	55.388.336,38	0,00	0,00	55.388.336,38
Accisa sull'energia elettrica	2.461.579.099,49	0,00	0,00	2.461.579.099,49
Accisa sull'energia elettrica riscossa a mezzo ruoli	15.889.612,28	0,00	0,00	15.889.612,28
Accisa sul gas naturale	2.081.268.354,16	0,00	0,00	2.081.268.354,16
Accisa sul gas naturale riscossa a mezzo ruoli	15.699.312,77	0,00	0,00	15.699.312,77
Altre tasse e imposte sulla produzione e sui consumi	2.481.506.378,26	0,00	0,00	2.481.506.378,26
Altri proventi da tasse e imposte sulla produzione e sui consumi	2.392.346.802,59	0,00	0,00	2.392.346.802,59
Altri proventi da tasse e imposte sulla produzione e sui consumi riscossi a mezzo	89.159.575,67	0,00	0,00	89.159.575,67

DIMOSTRAZIONE DI CONCORDANZA
TRA GLI ACCERTAMENTI DI COMPETENZA DEL BILANCIO ED IL CONTO DEL PATRIMONIO
RIPARTIZIONE PER AMMINISTRAZIONE - TITOLO - NATURA - TIPOLOGIA - PROVENTI

ESERCIZIO FINANZIARIO 2024

ENTRATE

AMMINISTRAZIONE: 02 - MINISTERO DELL'ECONOMIA E DELLE FINANZE

Titolo <i>Natura</i> Tipologia Proventi	ACCERTAMENTO TOTALE SECONDO IL BILANCIO	ENTRATE PROVENIENTI DAL PATRIMONIO		ENTRATE DEPURATE DEI MOVIMENTI PATRIMONIALI
		DIMINUZIONI DI ATTIVITA'	AUMENTI DI PASSIVITA'	
ruoli				
Entrate da vendita di generi di monopolio	11.477.176.109,30	0,00	0,00	11.477.176.109,30
Accise sul consumo dei tabacchi e dei prodotti succedanei dei prodotti da fumo	11.435.774.202,27	0,00	0,00	11.435.774.202,27
Accise sul consumo dei tabacchi e dei prodotti succedanei dei prodotti da fumo riscosse a mezzo ruoli	1.495.410,08	0,00	0,00	1.495.410,08
Altri proventi da tasse e imposte derivanti dalla gestione dei monopoli	39.906.496,95	0,00	0,00	39.906.496,95
Tasse e imposte da attività di gioco	6.673.826.462,86	0,00	0,00	6.673.826.462,86
Prelievo erariale su apparecchi e congegni da gioco	5.422.533.885,61	0,00	0,00	5.422.533.885,61
Prelievo erariale su apparecchi e congegni da gioco riscosso a mezzo ruoli	734.309,93	0,00	0,00	734.309,93
Altri proventi da tasse e imposte sul gioco	1.250.558.267,32	0,00	0,00	1.250.558.267,32
Entrate non ricorrenti	4.539.947.833,95	0,00	0,00	4.539.947.833,95
Imposte sostitutive di imposte sui redditi	2.725.408.067,18	0,00	0,00	2.725.408.067,18
Altre imposte sostitutive delle imposte sui redditi	2.715.798.375,74	0,00	0,00	2.715.798.375,74
Altre imposte sostitutive delle imposte sui redditi riscosse a mezzo ruoli	9.609.691,44	0,00	0,00	9.609.691,44
Altre tasse e imposte sul patrimonio e sul reddito	471.364.840,09	0,00	0,00	471.364.840,09
Altri proventi da tasse e imposte sul patrimonio e sul reddito	471.326.748,56	0,00	0,00	471.326.748,56
Altri proventi da tasse e imposte sul patrimonio e sul reddito riscossi a mezzo ruoli	38.091,53	0,00	0,00	38.091,53
Entrate da condoni e sanatorie per tasse e imposte sul patrimonio e sul reddito	270.116.168,38	0,00	0,00	270.116.168,38
Proventi da condoni e sanatorie per tasse e imposte sul patrimonio e sul reddito	270.115.785,53	0,00	0,00	270.115.785,53
Proventi da condoni e sanatorie per tasse e imposte sul patrimonio e sul reddito riscosse a mezzo ruoli	382,85	0,00	0,00	382,85
Altre tasse e imposte sugli affari	1.072.756.524,46	0,00	0,00	1.072.756.524,46
Altri proventi da tasse e imposte sugli affari	1.026.617.456,37	0,00	0,00	1.026.617.456,37
Altri proventi da tasse e imposte sugli affari riscossi a mezzo ruoli	46.139.068,09	0,00	0,00	46.139.068,09
Altre tasse e imposte sulla produzione e sui consumi	302.233,84	0,00	0,00	302.233,84

DIMOSTRAZIONE DI CONCORDANZA
TRA GLI ACCERTAMENTI DI COMPETENZA DEL BILANCIO ED IL CONTO DEL PATRIMONIO
RIPARTIZIONE PER AMMINISTRAZIONE - TITOLO - NATURA - TIPOLOGIA - PROVENTI

ESERCIZIO FINANZIARIO 2024

ENTRATE

AMMINISTRAZIONE: 02 - MINISTERO DELL'ECONOMIA E DELLE FINANZE

Titolo <i>Natura</i> Tipologia Proventi	ACCERTAMENTO TOTALE SECONDO IL BILANCIO	ENTRATE PROVENIENTI DAL PATRIMONIO		ENTRATE DEPURATE DEI MOVIMENTI PATRIMONIALI
		DIMINUZIONI DI ATTIVITA'	AUMENTI DI PASSIVITA'	
Altri proventi da tasse e imposte sulla produzione e sui consumi	302.233,84	0,00	0,00	302.233,84
Extra-Tributarie	105.507.059.921,37	3.509.044.040,46	26.858.319,00	101.971.157.561,91
Entrate ricorrenti	91.967.061.481,62	3.508.183.481,46	26.858.319,00	88.432.019.681,16
Dazi e diritti doganali	2.994.519.122,77	0,00	0,00	2.994.519.122,77
Dazi della tariffa doganale comune	2.800.103.537,01	0,00	0,00	2.800.103.537,01
Altri dazi e diritti fissati dalle istituzioni dell'Unione Europea	194.415.585,76	0,00	0,00	194.415.585,76
Entrate da erogazione di servizi	860.487.363,97	0,00	0,00	860.487.363,97
Ricavi da servizi informatici e accesso a banche dati	88.948,84	0,00	0,00	88.948,84
Ricavi da rilascio documenti	487.674.770,82	0,00	0,00	487.674.770,82
Ricavi da servizi ispettivi e di controllo	10.858.542,25	0,00	0,00	10.858.542,25
Ricavi da diritti di segreteria	567.084,52	0,00	0,00	567.084,52
Ricavi da diritti di cancelleria	292.222,31	0,00	0,00	292.222,31
Ricavi da certificazioni	133.034.377,26	0,00	0,00	133.034.377,26
Ricavi da autorizzazioni, licenze e permessi	921.290,27	0,00	0,00	921.290,27
Altri ricavi da prestazioni di servizi	227.050.127,70	0,00	0,00	227.050.127,70
Entrate da vendita di beni non patrimoniali	94.929.571,86	22.828,00	0,00	94.906.743,86
Altri ricavi dalla vendita di beni di consumo	94.185.577,68	0,00	0,00	94.185.577,68
Altri ricavi da vendita di beni non patrimoniali	743.994,18	22.828,00	0,00	721.166,18
Entrate derivanti dalla gestione dei beni dello Stato	863.437.190,68	0,00	0,00	863.437.190,68
Ricavi da canone occupazione spazi e aree pubbliche	28.067.855,95	0,00	0,00	28.067.855,95
Ricavi da diritti reali di godimento e servitù onerose	11.105,61	0,00	0,00	11.105,61
Ricavi da diritti di sfruttamento di giacimenti e risorse naturali	144.709.636,24	0,00	0,00	144.709.636,24
Altri ricavi da canoni e diritti reali di godimento	1.020.429,90	0,00	0,00	1.020.429,90
Ricavi da concessioni di beni dello Stato	650.194.852,59	0,00	0,00	650.194.852,59

DIMOSTRAZIONE DI CONCORDANZA
TRA GLI ACCERTAMENTI DI COMPETENZA DEL BILANCIO ED IL CONTO DEL PATRIMONIO
RIPARTIZIONE PER AMMINISTRAZIONE - TITOLO - NATURA - TIPOLOGIA - PROVENTI

ESERCIZIO FINANZIARIO 2024

ENTRATE

AMMINISTRAZIONE: 02 - MINISTERO DELL'ECONOMIA E DELLE FINANZE

Titolo <i>Natura</i> Tipologia Proventi	ACCERTAMENTO TOTALE SECONDO IL BILANCIO	ENTRATE PROVENIENTI DAL PATRIMONIO		ENTRATE DEPURATE DEI MOVIMENTI PATRIMONIALI
		DIMINUZIONI DI ATTIVITA'	AUMENTI DI PASSIVITA'	
Locazioni attive di altri beni immobili	39.433.310,39	0,00	0,00	39.433.310,39
Utili e dividendi	4.627.767.787,97	3.465.675.778,96	0,00	1.162.092.009,01
Proventi da utili di società partecipate dallo Stato	543.583.485,49	0,00	0,00	543.583.485,49
Proventi da partecipazione agli utili di gestione della banca d'Italia	615.044.757,00	0,00	0,00	615.044.757,00
Altri proventi da partecipazioni in altri soggetti	3.469.139.545,48	3.465.675.778,96	0,00	3.463.766,52
Interessi attivi	5.932.600.886,10	0,00	0,00	5.932.600.886,10
Interessi di mora	29.743.617,66	0,00	0,00	29.743.617,66
Interessi attivi connessi alla riscossione dei proventi tributari	3.604.231.978,89	0,00	0,00	3.604.231.978,89
Remunerazione conto disponibilità	1.441.178.822,97	0,00	0,00	1.441.178.822,97
Altri interessi attivi	857.446.466,58	0,00	0,00	857.446.466,58
Altri proventi finanziari	4.129.560.315,62	0,00	26.858.319,00	4.102.701.996,62
Utile su cambi	26.858.319,00	0,00	26.858.319,00	0,00
Altri proventi finanziari diversi	4.102.701.996,62	0,00	0,00	4.102.701.996,62
Sanzioni derivanti dalla riscossione di entrate tributarie	23.140.145.762,04	0,00	0,00	23.140.145.762,04
Sanzioni connesse alla riscossione dei proventi tributari riscosse in via ordinaria	19.501.165.053,96	0,00	0,00	19.501.165.053,96
Sanzioni connesse alla riscossione dei proventi tributari riscosse a mezzo ruoli	3.638.980.708,08	0,00	0,00	3.638.980.708,08
Altre sanzioni	2.456.766.574,07	0,00	0,00	2.456.766.574,07
Sanzioni per infrazioni al codice della strada riscosse in via ordinaria	74.566.960,61	0,00	0,00	74.566.960,61
Sanzioni per infrazioni al codice della strada riscosse a mezzo ruoli	728.982.714,03	0,00	0,00	728.982.714,03
Sanzioni irrogate dalle autorità amministrative indipendenti riscosse in via ordinaria	109.104.986,09	0,00	0,00	109.104.986,09
Altri proventi da sanzioni riscosse in via ordinaria	294.744.381,23	0,00	0,00	294.744.381,23
Altri proventi da sanzioni riscosse a mezzo ruoli	1.239.265.242,91	0,00	0,00	1.239.265.242,91
Proventi derivanti da oblazioni	10.102.289,20	0,00	0,00	10.102.289,20
Contributi in c/esercizio da amministrazioni pubbliche	5.614.566.221,31	1.559.993,02	0,00	5.613.006.228,29

DIMOSTRAZIONE DI CONCORDANZA
TRA GLI ACCERTAMENTI DI COMPETENZA DEL BILANCIO ED IL CONTO DEL PATRIMONIO
RIPARTIZIONE PER AMMINISTRAZIONE - TITOLO - NATURA - TIPOLOGIA - PROVENTI

ESERCIZIO FINANZIARIO 2024

ENTRATE

AMMINISTRAZIONE: 02 - MINISTERO DELL'ECONOMIA E DELLE FINANZE

Titolo <i>Natura</i> Tipologia Proventi	ACCERTAMENTO TOTALE SECONDO IL BILANCIO	ENTRATE PROVENIENTI DAL PATRIMONIO		ENTRATE DEPURATE DEI MOVIMENTI PATRIMONIALI
		DIMINUZIONI DI ATTIVITA'	AUMENTI DI PASSIVITA'	
Contributi ottenuti in c/esercizio liberi da organi costituzionali, di rilievo costituzionale, presidenza del consiglio dei ministri, agenzie fiscali	78.018.531,55	0,00	0,00	78.018.531,55
Contributi ottenuti in c/esercizio liberi da enti di ricerca	1.771.919,58	0,00	0,00	1.771.919,58
Contributi ottenuti in c/esercizio liberi da province, città metropolitane, comuni, unioni di comuni, consorzi tra enti locali	249.319.578,39	0,00	0,00	249.319.578,39
Contributi ottenuti in c/esercizio liberi da enti produttori di servizi economici e di regolazione dell'attività economica locali	112.846.867,85	0,00	0,00	112.846.867,85
Contributi ottenuti in c/esercizio liberi da enti di previdenza e assistenza	999.671.188,97	0,00	0,00	999.671.188,97
Contributi ottenuti in c/esercizio vincolati da organi costituzionali, di rilievo costituzionale, presidenza del consiglio dei ministri, agenzie fiscali	178.880.784,91	1.559.993,02	0,00	177.320.791,89
Contributi ottenuti in c/esercizio vincolati da province, città metropolitane, comuni, unioni di comuni, consorzi tra enti locali	2.769.711.149,03	0,00	0,00	2.769.711.149,03
Contributi ottenuti in c/esercizio vincolati da enti di previdenza e assistenza	1.224.346.201,03	0,00	0,00	1.224.346.201,03
Contributi in c/esercizio da altri soggetti	3.272.109.957,41	0,00	0,00	3.272.109.957,41
Contributi ottenuti in c/esercizio liberi da famiglie e isp	668.211.881,46	0,00	0,00	668.211.881,46
Contributi ottenuti in c/esercizio liberi da imprese	1.985.337.548,23	0,00	0,00	1.985.337.548,23
Contributi ottenuti in c/esercizio liberi da altri soggetti	2.514,72	0,00	0,00	2.514,72
Contributi ottenuti in c/esercizio vincolati dall'Unione Europea	432.836.869,60	0,00	0,00	432.836.869,60
Contributi ottenuti in c/esercizio vincolati da famiglie e isp	3.647.462,17	0,00	0,00	3.647.462,17
Contributi ottenuti in c/esercizio vincolati da imprese	178.630.988,50	0,00	0,00	178.630.988,50
Contributi ottenuti in c/esercizio vincolati da altri soggetti	3.442.692,73	0,00	0,00	3.442.692,73
Contributi in c/investimenti da altri soggetti	5.168.244.941,00	0,00	0,00	5.168.244.941,00
Contributi ottenuti in c/investimenti vincolati da Unione Europea	5.168.244.941,00	0,00	0,00	5.168.244.941,00
Entrate da recuperi e rimborsi di spese	8.421.411.658,91	27.618.192,09	0,00	8.393.793.466,82
Rimborsi ricevuti per spese di personale	185.250,68	0,00	0,00	185.250,68
Recuperi di crediti, di spese giustizia e di altre somme connesse all'esecuzione di	95.963.538,91	0,00	0,00	95.963.538,91

DIMOSTRAZIONE DI CONCORDANZA
TRA GLI ACCERTAMENTI DI COMPETENZA DEL BILANCIO ED IL CONTO DEL PATRIMONIO
RIPARTIZIONE PER AMMINISTRAZIONE - TITOLO - NATURA - TIPOLOGIA - PROVENTI

ESERCIZIO FINANZIARIO 2024

ENTRATE

AMMINISTRAZIONE: 02 - MINISTERO DELL'ECONOMIA E DELLE FINANZE

Titolo <i>Natura</i> Tipologia Proventi	ACCERTAMENTO TOTALE SECONDO IL BILANCIO	ENTRATE PROVENIENTI DAL PATRIMONIO		ENTRATE DEPURATE DEI MOVIMENTI PATRIMONIALI
		DIMINUZIONI DI ATTIVITA'	AUMENTI DI PASSIVITA'	
sentenze				
Altri recuperi e rimborsi ricevuti	8.325.262.869,32	27.618.192,09	0,00	8.297.644.677,23
Partite che si compensano nella spesa	50.114.790,01	0,00	0,00	50.114.790,01
Fondi scorta (anticipazioni di liquidità a corpi o forze armate dello Stato)	50.114.790,01	0,00	0,00	50.114.790,01
Proventi da lotto, lotterie, bingo e scommesse	22.283.634.473,15	0,00	0,00	22.283.634.473,15
Proventi da lotto, lotterie, bingo e scommesse	22.283.634.473,15	0,00	0,00	22.283.634.473,15
Altre entrate extratributarie	2.056.764.864,75	13.306.689,39	0,00	2.043.458.175,36
Proventi speciali	244.892.241,95	0,00	0,00	244.892.241,95
Proventi da confische e sequestri	59.244,16	0,00	0,00	59.244,16
Ricavi e proventi diversi di natura ordinaria	491.530.691,17	0,00	0,00	491.530.691,17
Altri proventi di natura straordinaria	1.320.282.687,47	13.306.689,39	0,00	1.306.975.998,08
Entrate non ricorrenti	13.539.998.439,75	860.559,00	0,00	13.539.137.880,75
Entrate derivanti dalla gestione dei beni dello Stato	78.638.020,50	0,00	0,00	78.638.020,50
Altri ricavi da canoni e diritti reali di godimento	592.984,49	0,00	0,00	592.984,49
Ricavi da concessioni di beni dello Stato	78.045.036,01	0,00	0,00	78.045.036,01
Altre sanzioni	21.729.603,96	0,00	0,00	21.729.603,96
Proventi derivanti da oblazioni	21.729.603,96	0,00	0,00	21.729.603,96
Contributi in c/investimenti da amministrazioni pubbliche	66.738,81	0,00	0,00	66.738,81
Contributi ottenuti in c/investimenti vincolati da organi costituzionali, di rilievo costituzionale, presidenza del consiglio d ministri, agenzie fiscali	66.501,75	0,00	0,00	66.501,75
Contributi ottenuti in c/investimenti vincolati da regioni e province autonome	237,06	0,00	0,00	237,06
Contributi in c/investimenti da altri soggetti	915.381.646,04	0,00	0,00	915.381.646,04
Contributi ottenuti in c/investimenti liberi da famiglia e isp	713.947.463,22	0,00	0,00	713.947.463,22
Contributi ottenuti in c/investimenti vincolati da altri soggetti	201.434.182,82	0,00	0,00	201.434.182,82

DIMOSTRAZIONE DI CONCORDANZA
TRA GLI ACCERTAMENTI DI COMPETENZA DEL BILANCIO ED IL CONTO DEL PATRIMONIO
RIPARTIZIONE PER AMMINISTRAZIONE - TITOLO - NATURA - TIPOLOGIA - PROVENTI

ESERCIZIO FINANZIARIO 2024

ENTRATE

AMMINISTRAZIONE: 02 - MINISTERO DELL'ECONOMIA E DELLE FINANZE

Titolo <i>Natura</i> Tipologia Proventi	ACCERTAMENTO TOTALE SECONDO IL BILANCIO	ENTRATE PROVENIENTI DAL PATRIMONIO		ENTRATE DEPURATE DEI MOVIMENTI PATRIMONIALI
		DIMINUZIONI DI ATTIVITA'	AUMENTI DI PASSIVITA'	
Entrate da recuperi e rimborsi di spese	1.200.545,96	0,00	0,00	1.200.545,96
Altri recuperi e rimborsi ricevuti	1.200.545,96	0,00	0,00	1.200.545,96
Altre entrate extratributarie	12.522.981.884,48	860.559,00	0,00	12.522.121.325,48
Ricavi e proventi diversi di natura ordinaria	3.793,82	0,00	0,00	3.793,82
Altri proventi di natura straordinaria	12.522.978.090,66	860.559,00	0,00	12.522.117.531,66
Alienazione e ammortamento dei beni patrimoniali e riscossione di crediti	5.674.408.161,07	2.254.262.924,21	0,00	3.420.145.236,86
<i>Entrate non ricorrenti</i>	5.674.408.161,07	2.254.262.924,21	0,00	3.420.145.236,86
Entrate da alienazione di immobilizzazioni materiali - beni immobili	16.322.835,68	8.346.757,42	0,00	7.976.078,26
Altri beni immobili	16.322.835,68	8.346.757,42	0,00	7.976.078,26
Entrate da alienazione di immobilizzazioni finanziarie	3.107.542.047,45	3.128.810,15	0,00	3.104.413.237,30
Altri titoli che rappresentano immobilizzazioni finanziarie	3.107.542.047,45	3.128.810,15	0,00	3.104.413.237,30
Entrate da rimborso di anticipazioni e altri crediti finanziari dello Stato	2.550.543.277,94	2.242.787.356,64	0,00	307.755.921,30
Crediti finanziari verso società con partecipazioni di controllo dello Stato	294.110.131,99	3.385.994,87	0,00	290.724.137,12
Crediti finanziari verso altri soggetti	2.256.433.145,95	2.239.401.361,77	0,00	17.031.784,18
Accensione prestiti	405.039.403.346,22	1.200.000.000,00	402.480.154.127,77	1.359.249.218,45
<i>Entrate ricorrenti</i>	405.039.403.346,22	1.200.000.000,00	402.480.154.127,77	1.359.249.218,45
Entrate da emissione titoli di Stato	378.946.222.502,77	0,00	378.946.222.502,77	0,00
Emissione di titoli di Stato a medio/lungo termine	378.946.222.502,77	0,00	378.946.222.502,77	0,00
Entrate da altri finanziamenti	26.093.180.843,45	1.200.000.000,00	23.533.931.625,00	1.359.249.218,45
Altri finanziamenti a lungo termine	26.093.180.843,45	1.200.000.000,00	23.533.931.625,00	1.359.249.218,45
TOTALE AMMINISTRAZIONE 02.....	1.170.085.321.303,83	6.963.306.964,67	402.507.012.446,77	760.615.001.892,39

DIMOSTRAZIONE DI CONCORDANZA
TRA GLI ACCERTAMENTI DI COMPETENZA DEL BILANCIO ED IL CONTO DEL PATRIMONIO
RIPARTIZIONE PER AMMINISTRAZIONE - TITOLO - NATURA - TIPOLOGIA - PROVENTI

ESERCIZIO FINANZIARIO 2024

ENTRATE

AMMINISTRAZIONE: 03 - MINISTERO DELLE IMPRESE E DEL MADE IN ITALY

Titolo <i>Natura</i> Tipologia Proventi	ACCERTAMENTO TOTALE SECONDO IL BILANCIO	ENTRATE PROVENIENTI DAL PATRIMONIO		ENTRATE DEPURATE DEI MOVIMENTI PATRIMONIALI
		DIMINUZIONI DI ATTIVITA'	AUMENTI DI PASSIVITA'	
Extra-Tributarie	710.572.361,19	0,00	0,00	710.572.361,19
<i>Entrate ricorrenti</i>	665.538.498,27	0,00	0,00	665.538.498,27
Entrate da erogazione di servizi	221.424.285,42	0,00	0,00	221.424.285,42
Ricavi da diritti di cancelleria	1,00	0,00	0,00	1,00
Ricavi da autorizzazioni, licenze e permessi	221.424.284,42	0,00	0,00	221.424.284,42
Altre sanzioni	418.245,40	0,00	0,00	418.245,40
Altri proventi da sanzioni riscosse in via ordinaria	418.245,40	0,00	0,00	418.245,40
Contributi in c/esercizio da amministrazioni pubbliche	6.011.275,83	0,00	0,00	6.011.275,83
Contributi ottenuti in c/esercizio vincolati da enti di previdenza e assistenza	6.011.275,83	0,00	0,00	6.011.275,83
Contributi in c/esercizio da altri soggetti	6,00	0,00	0,00	6,00
Contributi ottenuti in c/esercizio liberi da famiglie e isp	6,00	0,00	0,00	6,00
Entrate da recuperi e rimborsi di spese	391.606.860,98	0,00	0,00	391.606.860,98
Rimborsi ricevuti per spese di personale	699.849,68	0,00	0,00	699.849,68
Recuperi di crediti, di spese giustizia e di altre somme connesse all'esecuzione di sentenze	39.692.099,33	0,00	0,00	39.692.099,33
Altri recuperi e rimborsi ricevuti	351.214.911,97	0,00	0,00	351.214.911,97
Altre entrate extratributarie	46.077.824,64	0,00	0,00	46.077.824,64
Proventi speciali	632,02	0,00	0,00	632,02
Altri proventi di natura straordinaria	46.077.192,62	0,00	0,00	46.077.192,62
<i>Entrate non ricorrenti</i>	45.033.862,92	0,00	0,00	45.033.862,92
Altre entrate extratributarie	45.033.862,92	0,00	0,00	45.033.862,92
Altri proventi di natura straordinaria	45.033.862,92	0,00	0,00	45.033.862,92
Alienazione e ammortamento dei beni patrimoniali e riscossione di crediti	36.203.843,94	0,00	0,00	36.203.843,94
<i>Entrate non ricorrenti</i>	36.203.843,94	0,00	0,00	36.203.843,94
Entrate da rimborso di anticipazioni e altri crediti finanziari dello Stato	36.203.843,94	0,00	0,00	36.203.843,94

AMMINISTRAZIONE: 03 - MINISTERO DELLE IMPRESE E DEL MADE IN ITALY

Titolo <i>Natura</i> Tipologia Proventi	ACCERTAMENTO TOTALE SECONDO IL BILANCIO	ENTRATE PROVENIENTI DAL PATRIMONIO		ENTRATE DEPURATE DEI MOVIMENTI PATRIMONIALI
		DIMINUZIONI DI ATTIVITA'	AUMENTI DI PASSIVITA'	
Crediti finanziari verso altri soggetti	36.203.843,94	0,00	0,00	36.203.843,94
TOTALE AMMINISTRAZIONE 03.....	746.776.205,13	0,00	0,00	746.776.205,13

DIMOSTRAZIONE DI CONCORDANZA
TRA GLI ACCERTAMENTI DI COMPETENZA DEL BILANCIO ED IL CONTO DEL PATRIMONIO
RIPARTIZIONE PER AMMINISTRAZIONE - TITOLO - NATURA - TIPOLOGIA - PROVENTI

ESERCIZIO FINANZIARIO 2024

ENTRATE

AMMINISTRAZIONE: 04 - MINISTERO DEL LAVORO E DELLE POLITICHE SOCIALI

Titolo <i>Natura</i> Tipologia Proventi	ACCERTAMENTO TOTALE SECONDO IL BILANCIO	ENTRATE PROVENIENTI DAL PATRIMONIO		ENTRATE DEPURATE DEI MOVIMENTI PATRIMONIALI
		DIMINUZIONI DI ATTIVITA'	AUMENTI DI PASSIVITA'	
Extra-Tributarie	332.497.516,44	0,00	0,00	332.497.516,44
<i>Entrate ricorrenti</i>	218.957.017,73	0,00	0,00	218.957.017,73
Entrate da erogazione di servizi	5.693,56	0,00	0,00	5.693,56
Ricavi da certificazioni	5.693,56	0,00	0,00	5.693,56
Altre sanzioni	74.618,11	0,00	0,00	74.618,11
Altri proventi da sanzioni riscosse in via ordinaria	74.618,11	0,00	0,00	74.618,11
Contributi in c/esercizio da amministrazioni pubbliche	1.491,05	0,00	0,00	1.491,05
Contributi ottenuti in c/esercizio vincolati da organi costituzionali, di rilievo costituzionale, presidenza del consiglio dei ministri, agenzie fiscali	1.491,05	0,00	0,00	1.491,05
Contributi in c/esercizio da altri soggetti	65.315,53	0,00	0,00	65.315,53
Contributi ottenuti in c/esercizio vincolati da famiglie e isp	65.315,53	0,00	0,00	65.315,53
Contributi in c/investimenti da altri soggetti	190.982.661,46	0,00	0,00	190.982.661,46
Contributi ottenuti in c/investimenti vincolati da imprese	190.982.661,46	0,00	0,00	190.982.661,46
Entrate da recuperi e rimborsi di spese	4.639.066,20	0,00	0,00	4.639.066,20
Rimborsi ricevuti per spese di personale	75.454,27	0,00	0,00	75.454,27
Recuperi di crediti, di spese giustizia e di altre somme connesse all'esecuzione di sentenze	18.427,09	0,00	0,00	18.427,09
Altri recuperi e rimborsi ricevuti	4.545.184,84	0,00	0,00	4.545.184,84
Altre entrate extratributarie	23.188.171,82	0,00	0,00	23.188.171,82
Altri proventi di natura straordinaria	23.188.171,82	0,00	0,00	23.188.171,82
<i>Entrate non ricorrenti</i>	113.540.498,71	0,00	0,00	113.540.498,71
Contributi in c/investimenti da amministrazioni pubbliche	102.737,42	0,00	0,00	102.737,42
Contributi ottenuti in c/investimenti vincolati da organi costituzionali, di rilievo costituzionale, presidenza del consiglio d ministri, agenzie fiscali	102.737,42	0,00	0,00	102.737,42
Contributi in c/investimenti da altri soggetti	113.412.372,75	0,00	0,00	113.412.372,75

ESERCIZIO FINANZIARIO 2024
ENTRATE

--	--	--

Titolo Natura Tipologia Proventi	ACCERTAMENTO TOTALE SECONDO IL BILANCIO	ENTRATE PROVENIENTI DAL PATRIMONIO		ENTRATE DEPURATE DEI MOVIMENTI PATRIMONIALI
		DIMINUZIONI DI ATTIVITA'	AUMENTI DI PASSIVITA'	
Contributi ottenuti in c/investimenti vincolati da imprese	113.412.372,75	0,00	0,00	113.412.372,75
Altre entrate extratributarie	25.388,54	0,00	0,00	25.388,54
Altri proventi di natura straordinaria	25.388,54	0,00	0,00	25.388,54
TOTALE AMMINISTRAZIONE 04.....	332.497.516,44	0,00	0,00	332.497.516,44

DIMOSTRAZIONE DI CONCORDANZA
TRA GLI ACCERTAMENTI DI COMPETENZA DEL BILANCIO ED IL CONTO DEL PATRIMONIO
RIPARTIZIONE PER AMMINISTRAZIONE - TITOLO - NATURA - TIPOLOGIA - PROVENTI

ESERCIZIO FINANZIARIO 2024

ENTRATE

AMMINISTRAZIONE: 05 - MINISTERO DELLA GIUSTIZIA

Titolo <i>Natura</i> Tipologia Proventi	ACCERTAMENTO TOTALE SECONDO IL BILANCIO	ENTRATE PROVENIENTI DAL PATRIMONIO		ENTRATE DEPURATE DEI MOVIMENTI PATRIMONIALI
		DIMINUZIONI DI ATTIVITA'	AUMENTI DI PASSIVITA'	
Extra-Tributarie	2.110.361.697,08	0,00	0,00	2.110.361.697,08
<i>Entrate ricorrenti</i>	2.109.045.635,35	0,00	0,00	2.109.045.635,35
Entrate da erogazione di servizi	46.001.152,08	0,00	0,00	46.001.152,08
Ricavi da servizi informatici e accesso a banche dati	100.559,95	0,00	0,00	100.559,95
Ricavi da diritti di cancelleria	45.888.095,35	0,00	0,00	45.888.095,35
Ricavi da quote associative	6.068,72	0,00	0,00	6.068,72
Altri ricavi da prestazioni di servizi	6.428,06	0,00	0,00	6.428,06
Entrate da vendita di beni non patrimoniali	614.550,91	0,00	0,00	614.550,91
Ricavi dalla vendita di manufatti	53.307,23	0,00	0,00	53.307,23
Altri ricavi da vendita di beni non patrimoniali	561.243,68	0,00	0,00	561.243,68
Altre sanzioni	5.000.701,17	0,00	0,00	5.000.701,17
Altri proventi da sanzioni rimosse in via ordinaria	5.000.701,17	0,00	0,00	5.000.701,17
Contributi in c/esercizio da altri soggetti	148.883,26	0,00	0,00	148.883,26
Contributi ottenuti in c/esercizio liberi da imprese	148.883,26	0,00	0,00	148.883,26
Entrate da recuperi e rimborsi di spese	1.800.068.876,18	0,00	0,00	1.800.068.876,18
Recuperi di crediti, di spese giustizia e di altre somme connesse all'esecuzione di sentenze	1.432.254.936,00	0,00	0,00	1.432.254.936,00
Altri recuperi e rimborsi ricevuti	367.813.940,18	0,00	0,00	367.813.940,18
Altre entrate extratributarie	257.211.471,75	0,00	0,00	257.211.471,75
Proventi da confisci e sequestri	237.020.318,85	0,00	0,00	237.020.318,85
Altri proventi di natura straordinaria	20.191.152,90	0,00	0,00	20.191.152,90
<i>Entrate non ricorrenti</i>	1.316.061,73	0,00	0,00	1.316.061,73
Altre entrate extratributarie	1.316.061,73	0,00	0,00	1.316.061,73
Altri proventi di natura straordinaria	1.316.061,73	0,00	0,00	1.316.061,73
TOTALE AMMINISTRAZIONE 05.....	2.110.361.697,08	0,00	0,00	2.110.361.697,08

DIMOSTRAZIONE DI CONCORDANZA
TRA GLI ACCERTAMENTI DI COMPETENZA DEL BILANCIO ED IL CONTO DEL PATRIMONIO
RIPARTIZIONE PER AMMINISTRAZIONE - TITOLO - NATURA - TIPOLOGIA - PROVENTI

ESERCIZIO FINANZIARIO 2024

ENTRATE

AMMINISTRAZIONE: 06 - MINISTERO DEGLI AFFARI ESTERI E DELLA COOPERAZIONE INTERNAZIONALE

Titolo <i>Natura</i> Tipologia Proventi	ACCERTAMENTO TOTALE SECONDO IL BILANCIO	ENTRATE PROVENIENTI DAL PATRIMONIO		ENTRATE DEPURATE DEI MOVIMENTI PATRIMONIALI
		DIMINUZIONI DI ATTIVITA'	AUMENTI DI PASSIVITA'	
Extra-Tributarie	358.363.117,91	0,00	0,00	358.363.117,91
<i>Entrate ricorrenti</i>	185.705.954,28	0,00	0,00	185.705.954,28
Entrate da erogazione di servizi	160.388.882,43	0,00	0,00	160.388.882,43
Ricavi da rilascio documenti	133,55	0,00	0,00	133,55
Diritti consolari	156.250.166,47	0,00	0,00	156.250.166,47
Ricavi da autorizzazioni, licenze e permessi	4.061.042,24	0,00	0,00	4.061.042,24
Altri ricavi da prestazioni di servizi	77.540,17	0,00	0,00	77.540,17
Altri proventi finanziari	3.011.567,04	0,00	0,00	3.011.567,04
Altri proventi finanziari diversi	3.011.567,04	0,00	0,00	3.011.567,04
Entrate da recuperi e rimborsi di spese	12.434.682,51	0,00	0,00	12.434.682,51
Recuperi di crediti, di spese giustizia e di altre somme connesse all'esecuzione di sentenze	7.231,94	0,00	0,00	7.231,94
Altri recuperi e rimborsi ricevuti	12.427.450,57	0,00	0,00	12.427.450,57
Altre entrate extratributarie	9.870.822,30	0,00	0,00	9.870.822,30
Altri proventi di natura straordinaria	9.870.822,30	0,00	0,00	9.870.822,30
<i>Entrate non ricorrenti</i>	172.657.163,63	0,00	0,00	172.657.163,63
Altre entrate extratributarie	172.657.163,63	0,00	0,00	172.657.163,63
Altri proventi di natura straordinaria	172.657.163,63	0,00	0,00	172.657.163,63
Alienazione e ammortamento dei beni patrimoniali e riscossione di crediti	10.000.000,00	0,00	0,00	10.000.000,00
<i>Entrate non ricorrenti</i>	10.000.000,00	0,00	0,00	10.000.000,00
Entrate da alienazione di immobilizzazioni materiali - beni immobili	10.000.000,00	0,00	0,00	10.000.000,00
Altri beni immobili	10.000.000,00	0,00	0,00	10.000.000,00
TOTALE AMMINISTRAZIONE 06.....	368.363.117,91	0,00	0,00	368.363.117,91

DIMOSTRAZIONE DI CONCORDANZA
TRA GLI ACCERTAMENTI DI COMPETENZA DEL BILANCIO ED IL CONTO DEL PATRIMONIO
RIPARTIZIONE PER AMMINISTRAZIONE - TITOLO - NATURA - TIPOLOGIA - PROVENTI

ESERCIZIO FINANZIARIO 2024

ENTRATE

AMMINISTRAZIONE: 07 - MINISTERO DELL'ISTRUZIONE E DEL MERITO

Titolo <i>Natura</i> Tipologia Proventi	ACCERTAMENTO TOTALE SECONDO IL BILANCIO	ENTRATE PROVENIENTI DAL PATRIMONIO		ENTRATE DEPURATE DEI MOVIMENTI PATRIMONIALI
		DIMINUZIONI DI ATTIVITA'	AUMENTI DI PASSIVITA'	
Extra-Tributarie	1.407.263.999,22	0,00	0,00	1.407.263.999,22
<i>Entrate ricorrenti</i>	1.343.243.540,86	0,00	0,00	1.343.243.540,86
Entrate da erogazione di servizi	12.991.262,29	0,00	0,00	12.991.262,29
Ricavi da diritti di segreteria	12.991.262,29	0,00	0,00	12.991.262,29
Altre sanzioni	27,50	0,00	0,00	27,50
Altri proventi da sanzioni riscosse in via ordinaria	27,50	0,00	0,00	27,50
Entrate da recuperi e rimborsi di spese	1.313.003.613,96	0,00	0,00	1.313.003.613,96
Rimborsi ricevuti per spese di personale	1.547.937,67	0,00	0,00	1.547.937,67
Recuperi di crediti, di spese giustizia e di altre somme connesse all'esecuzione di sentenze	304.961,67	0,00	0,00	304.961,67
Altri recuperi e rimborsi ricevuti	1.311.150.714,62	0,00	0,00	1.311.150.714,62
Altre entrate extratributarie	17.248.637,11	0,00	0,00	17.248.637,11
Altri proventi di natura straordinaria	17.248.637,11	0,00	0,00	17.248.637,11
<i>Entrate non ricorrenti</i>	64.020.458,36	0,00	0,00	64.020.458,36
Altre entrate extratributarie	64.020.458,36	0,00	0,00	64.020.458,36
Altri proventi di natura straordinaria	64.020.458,36	0,00	0,00	64.020.458,36
TOTALE AMMINISTRAZIONE 07.....	1.407.263.999,22	0,00	0,00	1.407.263.999,22

DIMOSTRAZIONE DI CONCORDANZA
TRA GLI ACCERTAMENTI DI COMPETENZA DEL BILANCIO ED IL CONTO DEL PATRIMONIO
RIPARTIZIONE PER AMMINISTRAZIONE - TITOLO - NATURA - TIPOLOGIA - PROVENTI

ESERCIZIO FINANZIARIO 2024

ENTRATE

AMMINISTRAZIONE: 08 - MINISTERO DELL'INTERNO

Titolo <i>Natura</i> Tipologia Proventi	ACCERTAMENTO TOTALE SECONDO IL BILANCIO	ENTRATE PROVENIENTI DAL PATRIMONIO		ENTRATE DEPURATE DEI MOVIMENTI PATRIMONIALI
		DIMINUZIONI DI ATTIVITA'	AUMENTI DI PASSIVITA'	
Extra-Tributarie	3.402.747.703,41	27.299.227,40	0,00	3.375.448.476,01
<i>Entrate ricorrenti</i>	3.306.965.415,23	27.299.227,40	0,00	3.279.666.187,83
Entrate da erogazione di servizi	302.292.060,15	0,00	0,00	302.292.060,15
Ricavi da diritti di cancelleria	174.548,80	0,00	0,00	174.548,80
Ricavi da quote associative	352.695,70	0,00	0,00	352.695,70
Altri ricavi da prestazioni di servizi	301.764.815,65	0,00	0,00	301.764.815,65
Entrate derivanti dalla gestione dei beni dello Stato	245.435,45	0,00	0,00	245.435,45
Ricavi da canone occupazione spazi e aree pubbliche	62.489,78	0,00	0,00	62.489,78
Altri ricavi da fitti, noleggi e locazioni attive	182.945,67	0,00	0,00	182.945,67
Interessi attivi	400.398,66	0,00	0,00	400.398,66
Altri interessi attivi	400.398,66	0,00	0,00	400.398,66
Altre sanzioni	92.416.921,99	0,00	0,00	92.416.921,99
Altri proventi da sanzioni riscosse in via ordinaria	7.711.992,47	0,00	0,00	7.711.992,47
Altri proventi da sanzioni riscosse a mezzo ruoli	84.704.929,52	0,00	0,00	84.704.929,52
Contributi in c/esercizio da amministrazioni pubbliche	1.771.586.103,65	0,00	0,00	1.771.586.103,65
Contributi ottenuti in c/esercizio liberi da province, città metropolitane, comuni, unioni di comuni, consorzi tra enti locali	1.771.401.161,18	0,00	0,00	1.771.401.161,18
Contributi ottenuti in c/esercizio vincolati da enti produttori di servizi assistenziali, ricreativi e culturali	184.942,47	0,00	0,00	184.942,47
Contributi in c/esercizio da altri soggetti	325.932.941,20	0,00	0,00	325.932.941,20
Contributi ottenuti in c/esercizio vincolati da organismi internazionali e stati esteri	2.220,34	0,00	0,00	2.220,34
Contributi ottenuti in c/esercizio vincolati da imprese	325.930.720,86	0,00	0,00	325.930.720,86
Entrate da recuperi e rimborsi di spese	644.763.064,90	0,00	0,00	644.763.064,90
Rimborsi ricevuti per spese di personale	1.104.145,56	0,00	0,00	1.104.145,56
Recuperi di crediti, di spese giustizia e di altre somme connesse all'esecuzione di sentenze	9.252.728,89	0,00	0,00	9.252.728,89

DIMOSTRAZIONE DI CONCORDANZA
TRA GLI ACCERTAMENTI DI COMPETENZA DEL BILANCIO ED IL CONTO DEL PATRIMONIO
RIPARTIZIONE PER AMMINISTRAZIONE - TITOLO - NATURA - TIPOLOGIA - PROVENTI

ESERCIZIO FINANZIARIO 2024

ENTRATE

AMMINISTRAZIONE: 08 - MINISTERO DELL'INTERNO

Titolo <i>Natura</i> Tipologia Proventi	ACCERTAMENTO TOTALE SECONDO IL BILANCIO	ENTRATE PROVENIENTI DAL PATRIMONIO		ENTRATE DEPURATE DEI MOVIMENTI PATRIMONIALI
		DIMINUZIONI DI ATTIVITA'	AUMENTI DI PASSIVITA'	
Altri recuperi e rimborsi ricevuti	634.406.190,45	0,00	0,00	634.406.190,45
Partite che si compensano nella spesa	66.185.101,19	27.299.227,40	0,00	38.885.873,79
Fondi scorta (anticipazioni di liquidità a corpi o forze armate dello Stato)	66.185.101,19	27.299.227,40	0,00	38.885.873,79
Altre entrate extratributarie	103.143.388,04	0,00	0,00	103.143.388,04
Proventi da confische e sequestri	3.107,64	0,00	0,00	3.107,64
Ricavi e proventi diversi di natura ordinaria	27.332.759,79	0,00	0,00	27.332.759,79
Altri proventi di natura straordinaria	75.807.520,61	0,00	0,00	75.807.520,61
Entrate non ricorrenti	95.782.288,18	0,00	0,00	95.782.288,18
Entrate da recuperi e rimborsi di spese	8.190.312,05	0,00	0,00	8.190.312,05
Rimborsi ricevuti per spese di personale	8.190.312,05	0,00	0,00	8.190.312,05
Altre entrate extratributarie	87.591.976,13	0,00	0,00	87.591.976,13
Altri proventi di natura straordinaria	87.591.976,13	0,00	0,00	87.591.976,13
Alienazione e ammortamento dei beni patrimoniali e riscossione di crediti	876.777,92	0,00	0,00	876.777,92
Entrate non ricorrenti	876.777,92	0,00	0,00	876.777,92
Entrate da rimborso di anticipazioni e altri crediti finanziari dello Stato	876.777,92	0,00	0,00	876.777,92
Crediti finanziari verso altri soggetti	876.777,92	0,00	0,00	876.777,92
TOTALE AMMINISTRAZIONE 08.....	3.403.624.481,33	27.299.227,40	0,00	3.376.325.253,93

DIMOSTRAZIONE DI CONCORDANZA
TRA GLI ACCERTAMENTI DI COMPETENZA DEL BILANCIO ED IL CONTO DEL PATRIMONIO
RIPARTIZIONE PER AMMINISTRAZIONE - TITOLO - NATURA - TIPOLOGIA - PROVENTI

ESERCIZIO FINANZIARIO 2024

ENTRATE

AMMINISTRAZIONE: 09 - MINISTERO DELL'AMBIENTE E DELLA SICUREZZA ENERGETICA

Titolo <i>Natura</i> Tipologia Proventi	ACCERTAMENTO TOTALE SECONDO IL BILANCIO	ENTRATE PROVENIENTI DAL PATRIMONIO		ENTRATE DEPURATE DEI MOVIMENTI PATRIMONIALI
		DIMINUZIONI DI ATTIVITA'	AUMENTI DI PASSIVITA'	
Extra-Tributarie	3.774.120.257,73	0,00	0,00	3.774.120.257,73
<i>Entrate ricorrenti</i>	166.367.194,56	0,00	0,00	166.367.194,56
Entrate da erogazione di servizi	106.242.281,28	0,00	0,00	106.242.281,28
Ricavi da servizi di sicurezza e soccorso pubblico	183.300,34	0,00	0,00	183.300,34
Ricavi da consulenze, analisi e studi nel campo della ricerca	459.037,91	0,00	0,00	459.037,91
Ricavi da certificazioni	936.444,71	0,00	0,00	936.444,71
Ricavi da autorizzazioni, licenze e permessi	34.379.727,90	0,00	0,00	34.379.727,90
Altri ricavi da prestazioni di servizi	70.283.770,42	0,00	0,00	70.283.770,42
Entrate derivanti dalla gestione dei beni dello Stato	1,14	0,00	0,00	1,14
Ricavi da concessioni di beni dello Stato	1,14	0,00	0,00	1,14
Altre sanzioni	15.571.296,53	0,00	0,00	15.571.296,53
Altri proventi da sanzioni riscosse in via ordinaria	13.740.676,37	0,00	0,00	13.740.676,37
Altri proventi da sanzioni riscosse a mezzo ruoli	1.830.620,16	0,00	0,00	1.830.620,16
Contributi in c/esercizio da amministrazioni pubbliche	29.370.000,00	0,00	0,00	29.370.000,00
Contributi ottenuti in c/esercizio liberi da enti produttori di servizi economici e di regolazione dell'attività economica	29.370.000,00	0,00	0,00	29.370.000,00
Contributi in c/esercizio da altri soggetti	1.502,00	0,00	0,00	1.502,00
Contributi ottenuti in c/esercizio liberi da imprese	1.502,00	0,00	0,00	1.502,00
Entrate da recuperi e rimborsi di spese	6.092.374,80	0,00	0,00	6.092.374,80
Rimborsi ricevuti per spese di personale	34.609,88	0,00	0,00	34.609,88
Recuperi di crediti, di spese giustizia e di altre somme connesse all'esecuzione di sentenze	200.144,61	0,00	0,00	200.144,61
Altri recuperi e rimborsi ricevuti	5.857.620,31	0,00	0,00	5.857.620,31
Altre entrate extratributarie	9.089.738,81	0,00	0,00	9.089.738,81
Altri proventi di natura straordinaria	9.089.738,81	0,00	0,00	9.089.738,81

DIMOSTRAZIONE DI CONCORDANZA
TRA GLI ACCERTAMENTI DI COMPETENZA DEL BILANCIO ED IL CONTO DEL PATRIMONIO
RIPARTIZIONE PER AMMINISTRAZIONE - TITOLO - NATURA - TIPOLOGIA - PROVENTI

ESERCIZIO FINANZIARIO 2024

ENTRATE

AMMINISTRAZIONE: 09 - MINISTERO DELL'AMBIENTE E DELLA SICUREZZA ENERGETICA

Titolo <i>Natura</i> Tipologia Proventi	ACCERTAMENTO TOTALE SECONDO IL BILANCIO	ENTRATE PROVENIENTI DAL PATRIMONIO		ENTRATE DEPURATE DEI MOVIMENTI PATRIMONIALI
		DIMINUZIONI DI ATTIVITA'	AUMENTI DI PASSIVITA'	
Entrate non ricorrenti	3.607.753.063,17	0,00	0,00	3.607.753.063,17
Entrate derivanti dalla gestione dei beni dello Stato	3.607.444.090,21	0,00	0,00	3.607.444.090,21
Ricavi da concessioni di beni dello Stato	3.607.444.090,21	0,00	0,00	3.607.444.090,21
Altre entrate extratributarie	308.972,96	0,00	0,00	308.972,96
Proventi speciali	259.019,58	0,00	0,00	259.019,58
Altri proventi di natura straordinaria	49.953,38	0,00	0,00	49.953,38
TOTALE AMMINISTRAZIONE 09.....	3.774.120.257,73	0,00	0,00	3.774.120.257,73

DIMOSTRAZIONE DI CONCORDANZA
TRA GLI ACCERTAMENTI DI COMPETENZA DEL BILANCIO ED IL CONTO DEL PATRIMONIO
RIPARTIZIONE PER AMMINISTRAZIONE - TITOLO - NATURA - TIPOLOGIA - PROVENTI

ESERCIZIO FINANZIARIO 2024

ENTRATE

AMMINISTRAZIONE: 10 - MINISTERO DELLE INFRASTRUTTURE E DEI TRASPORTI

Titolo <i>Natura</i> Tipologia Proventi	ACCERTAMENTO TOTALE SECONDO IL BILANCIO	ENTRATE PROVENIENTI DAL PATRIMONIO		ENTRATE DEPURATE DEI MOVIMENTI PATRIMONIALI
		DIMINUZIONI DI ATTIVITA'	AUMENTI DI PASSIVITA'	
Tributarie	23.182.664,53	0,00	0,00	23.182.664,53
Entrate ricorrenti	23.182.664,53	0,00	0,00	23.182.664,53
Altre tasse e imposte sugli affari	23.182.664,53	0,00	0,00	23.182.664,53
Altri proventi da tasse e imposte sugli affari	23.182.664,53	0,00	0,00	23.182.664,53
Extra-Tributarie	1.562.409.018,29	5.038.697,00	0,00	1.557.370.321,29
Entrate ricorrenti	1.101.483.282,89	5.038.697,00	0,00	1.096.444.585,89
Entrate da erogazione di servizi	536.932.180,10	0,00	0,00	536.932.180,10
Ricavi da servizi informatici e accesso a banche dati	22.133.230,57	0,00	0,00	22.133.230,57
Ricavi da rilascio documenti	28.291,66	0,00	0,00	28.291,66
Diritti di motorizzazione civile	385.962.355,02	0,00	0,00	385.962.355,02
Ricavi da diritti di cancelleria	4.899,80	0,00	0,00	4.899,80
Ricavi da autorizzazioni, licenze e permessi	34.067.334,12	0,00	0,00	34.067.334,12
Ricavi da quote associative	61.245,43	0,00	0,00	61.245,43
Altri ricavi da prestazioni di servizi	94.674.823,50	0,00	0,00	94.674.823,50
Entrate derivanti dalla gestione dei beni dello Stato	256.754.378,22	0,00	0,00	256.754.378,22
Ricavi da canone occupazione spazi e aree pubbliche	39,13	0,00	0,00	39,13
Altri ricavi da canoni e diritti reali di godimento	26.354.001,21	0,00	0,00	26.354.001,21
Ricavi da concessioni di beni dello Stato	230.400.337,88	0,00	0,00	230.400.337,88
Altre sanzioni	144.109.301,81	0,00	0,00	144.109.301,81
Sanzioni per infrazioni al codice della strada rimosse in via ordinaria	143.302.196,19	0,00	0,00	143.302.196,19
Altri proventi da sanzioni rimosse in via ordinaria	807.105,62	0,00	0,00	807.105,62
Contributi in c/esercizio da amministrazioni pubbliche	831,15	0,00	0,00	831,15
Contributi ottenuti in c/esercizio vincolati da organi costituzionali, di rilievo costituzionale, presidenza del consiglio dei ministri, agenzie fiscali	831,15	0,00	0,00	831,15

DIMOSTRAZIONE DI CONCORDANZA
TRA GLI ACCERTAMENTI DI COMPETENZA DEL BILANCIO ED IL CONTO DEL PATRIMONIO
RIPARTIZIONE PER AMMINISTRAZIONE - TITOLO - NATURA - TIPOLOGIA - PROVENTI

ESERCIZIO FINANZIARIO 2024

ENTRATE

AMMINISTRAZIONE: 10 - MINISTERO DELLE INFRASTRUTTURE E DEI TRASPORTI

Titolo <i>Natura</i> Tipologia Proventi	ACCERTAMENTO TOTALE SECONDO IL BILANCIO	ENTRATE PROVENIENTI DAL PATRIMONIO		ENTRATE DEPURATE DEI MOVIMENTI PATRIMONIALI
		DIMINUZIONI DI ATTIVITA'	AUMENTI DI PASSIVITA'	
Contributi in c/esercizio da altri soggetti	17.261.107,53	0,00	0,00	17.261.107,53
Contributi ottenuti in c/esercizio vincolati da imprese	17.261.107,53	0,00	0,00	17.261.107,53
Entrate da recuperi e rimborsi di spese	89.107.869,54	0,00	0,00	89.107.869,54
Rimborsi ricevuti per spese di personale	34.443.509,60	0,00	0,00	34.443.509,60
Recuperi di crediti, di spese giustizia e di altre somme connesse all'esecuzione di sentenze	3.563.920,49	0,00	0,00	3.563.920,49
Altri recuperi e rimborsi ricevuti	51.100.439,45	0,00	0,00	51.100.439,45
Partite che si compensano nella spesa	5.038.697,00	5.038.697,00	0,00	0,00
Fondi scorta (anticipazioni di liquidità a corpi o forze armate dello Stato)	5.038.697,00	5.038.697,00	0,00	0,00
Altre entrate extratributarie	52.278.917,54	0,00	0,00	52.278.917,54
Ricavi e proventi diversi di natura ordinaria	10.815.876,86	0,00	0,00	10.815.876,86
Altri proventi di natura straordinaria	41.463.040,68	0,00	0,00	41.463.040,68
Entrate non ricorrenti	460.925.735,40	0,00	0,00	460.925.735,40
Entrate derivanti dalla gestione dei beni dello Stato	70.000.000,00	0,00	0,00	70.000.000,00
Ricavi da concessioni di beni dello Stato	70.000.000,00	0,00	0,00	70.000.000,00
Entrate da recuperi e rimborsi di spese	56.026,82	0,00	0,00	56.026,82
Altri recuperi e rimborsi ricevuti	56.026,82	0,00	0,00	56.026,82
Altre entrate extratributarie	390.869.708,58	0,00	0,00	390.869.708,58
Altri proventi di natura straordinaria	390.869.708,58	0,00	0,00	390.869.708,58
TOTALE AMMINISTRAZIONE 10.....	1.585.591.682,82	5.038.697,00	0,00	1.580.552.985,82

**DIMOSTRAZIONE DI CONCORDANZA
TRA GLI ACCERTAMENTI DI COMPETENZA DEL BILANCIO ED IL CONTO DEL PATRIMONIO
RIPARTIZIONE PER AMMINISTRAZIONE - TITOLO - NATURA - TIPOLOGIA - PROVENTI**

**ESERCIZIO FINANZIARIO 2024
ENTRATE**

AMMINISTRAZIONE: 11 - MINISTERO DELL'UNIVERSITA' E DELLA RICERCA

TITOLO <i>Natura</i> Tipologia Proventi	ACCERTAMENTO TOTALE SECONDO IL BILANCIO	ENTRATE PROVENIENTI DAL PATRIMONIO		ENTRATE DEPURATE DEI MOVIMENTI PATRIMONIALI
		DIMINUZIONI DI ATTIVITA'	AUMENTI DI PASSIVITA'	
Extra-Tributarie	19.912.250,08	0,00	0,00	19.912.250,08
<i>Entrate ricorrenti</i>	19.900.290,63	0,00	0,00	19.900.290,63
Entrate da erogazione di servizi	1.488.959,03	0,00	0,00	1.488.959,03
Ricavi da diritti di segreteria	1.488.959,03	0,00	0,00	1.488.959,03
Entrate da recuperi e rimborsi di spese	13.403.527,58	0,00	0,00	13.403.527,58
Rimborsi ricevuti per spese di personale	220.753,77	0,00	0,00	220.753,77
Recuperi di crediti, di spese giustizia e di altre somme connesse all'esecuzione di sentenze	27.109,33	0,00	0,00	27.109,33
Altri recuperi e rimborsi ricevuti	13.155.664,48	0,00	0,00	13.155.664,48
Altre entrate extratributarie	5.007.804,02	0,00	0,00	5.007.804,02
Altri proventi di natura straordinaria	5.007.804,02	0,00	0,00	5.007.804,02
<i>Entrate non ricorrenti</i>	11.959,45	0,00	0,00	11.959,45
Altre entrate extratributarie	11.959,45	0,00	0,00	11.959,45
Altri proventi di natura straordinaria	11.959,45	0,00	0,00	11.959,45
TOTALE AMMINISTRAZIONE 11.....	19.912.250,08	0,00	0,00	19.912.250,08

DIMOSTRAZIONE DI CONCORDANZA
TRA GLI ACCERTAMENTI DI COMPETENZA DEL BILANCIO ED IL CONTO DEL PATRIMONIO
RIPARTIZIONE PER AMMINISTRAZIONE - TITOLO - NATURA - TIPOLOGIA - PROVENTI

ESERCIZIO FINANZIARIO 2024

ENTRATE

AMMINISTRAZIONE: 12 - MINISTERO DELLA DIFESA

Titolo <i>Natura</i> Tipologia Proventi	ACCERTAMENTO TOTALE SECONDO IL BILANCIO	ENTRATE PROVENIENTI DAL PATRIMONIO		ENTRATE DEPURATE DEI MOVIMENTI PATRIMONIALI
		DIMINUZIONI DI ATTIVITA'	AUMENTI DI PASSIVITA'	
Extra-Tributarie	1.808.171.875,99	412.273.359,36	0,00	1.395.898.516,63
<i>Entrate ricorrenti</i>	1.795.507.742,99	412.273.359,36	0,00	1.383.234.383,63
Entrate da erogazione di servizi	890.257,49	0,00	0,00	890.257,49
Ricavi da diritti di cancelleria	480.285,50	0,00	0,00	480.285,50
Ricavi da autorizzazioni, licenze e permessi	179.302,79	0,00	0,00	179.302,79
Ricavi da quote associative	230.669,20	0,00	0,00	230.669,20
Entrate da vendita di beni non patrimoniali	1.026.913,49	0,00	0,00	1.026.913,49
Altri ricavi da vendita di beni non patrimoniali	1.026.913,49	0,00	0,00	1.026.913,49
Entrate derivanti dalla gestione dei beni dello Stato	29.784.421,92	0,00	0,00	29.784.421,92
Ricavi da concessioni di beni dello Stato	29.784.421,92	0,00	0,00	29.784.421,92
Altre sanzioni	794.079,47	0,00	0,00	794.079,47
Altri proventi da sanzioni riscosse in via ordinaria	642.496,40	0,00	0,00	642.496,40
Altri proventi da sanzioni riscosse a mezzo ruoli	151.583,07	0,00	0,00	151.583,07
Contributi in c/esercizio da altri soggetti	2.238.656,02	0,00	0,00	2.238.656,02
Contributi ottenuti in c/esercizio vincolati da famiglie e isp	2.238.656,02	0,00	0,00	2.238.656,02
Entrate da recuperi e rimborsi di spese	1.193.985.696,20	7.923.144,11	0,00	1.186.062.552,09
Rimborsi ricevuti per spese di personale	177.737.741,27	7.923.144,11	0,00	169.814.597,16
Recuperi di crediti, di spese giustizia e di altre somme connesse all'esecuzione di sentenze	2.452.389,93	0,00	0,00	2.452.389,93
Altri recuperi e rimborsi ricevuti	1.013.795.565,00	0,00	0,00	1.013.795.565,00
Partite che si compensano nella spesa	469.178.111,00	403.815.000,00	0,00	65.363.111,00
Fondi scorta (anticipazioni di liquidità a corpi o forze armate dello Stato)	469.178.111,00	403.815.000,00	0,00	65.363.111,00
Altre entrate extratributarie	97.609.607,40	535.215,25	0,00	97.074.392,15
Altri proventi di natura straordinaria	97.609.607,40	535.215,25	0,00	97.074.392,15
<i>Entrate non ricorrenti</i>	12.664.133,00	0,00	0,00	12.664.133,00

DIMOSTRAZIONE DI CONCORDANZA
TRA GLI ACCERTAMENTI DI COMPETENZA DEL BILANCIO ED IL CONTO DEL PATRIMONIO
RIPARTIZIONE PER AMMINISTRAZIONE - TITOLO - NATURA - TIPOLOGIA - PROVENTI

ESERCIZIO FINANZIARIO 2024

ENTRATE

AMMINISTRAZIONE: 12 - MINISTERO DELLA DIFESA

Titolo <i>Natura</i> Tipologia Proventi	ACCERTAMENTO TOTALE SECONDO IL BILANCIO	ENTRATE PROVENIENTI DAL PATRIMONIO		ENTRATE DEPURATE DEI MOVIMENTI PATRIMONIALI
		DIMINUZIONI DI ATTIVITA'	AUMENTI DI PASSIVITA'	
Contributi in c/investimenti da altri soggetti	70.000,00	0,00	0,00	70.000,00
Contributi ottenuti in c/investimenti liberi da famiglia e isp	70.000,00	0,00	0,00	70.000,00
Entrate da recuperi e rimborsi di spese	988.531,60	0,00	0,00	988.531,60
Rimborsi ricevuti per spese di personale	988.531,60	0,00	0,00	988.531,60
Altre entrate extratributarie	11.605.601,40	0,00	0,00	11.605.601,40
Altri proventi di natura straordinaria	11.605.601,40	0,00	0,00	11.605.601,40
Alienazione e ammortamento dei beni patrimoniali e riscossione di crediti	10.391.827,07	21.414,14	0,00	10.370.412,93
<i>Entrate non ricorrenti</i>	10.391.827,07	21.414,14	0,00	10.370.412,93
Entrate da alienazione di immobilizzazioni materiali - beni immobili	10.318.567,02	0,00	0,00	10.318.567,02
Fabbricati militari	10.318.567,02	0,00	0,00	10.318.567,02
Entrate da alienazione di immobilizzazioni materiali - beni mobili	73.260,05	21.414,14	0,00	51.845,91
Altri armamenti e mezzi militari	73.260,05	21.414,14	0,00	51.845,91
TOTALE AMMINISTRAZIONE 12.....	1.818.563.703,06	412.294.773,50	0,00	1.406.268.929,56

DIMOSTRAZIONE DI CONCORDANZA
TRA GLI ACCERTAMENTI DI COMPETENZA DEL BILANCIO ED IL CONTO DEL PATRIMONIO
RIPARTIZIONE PER AMMINISTRAZIONE - TITOLO - NATURA - TIPOLOGIA - PROVENTI

ESERCIZIO FINANZIARIO 2024

ENTRATE

AMMINISTRAZIONE: 13 - MINISTERO DELL'AGRICOLTURA, DELLA SOVRANITA' ALIMENTARE E DELLE FORESTE

Titolo <i>Natura</i> Tipologia Proventi	ACCERTAMENTO TOTALE SECONDO IL BILANCIO	ENTRATE PROVENIENTI DAL PATRIMONIO		ENTRATE DEPURATE DEI MOVIMENTI PATRIMONIALI
		DIMINUZIONI DI ATTIVITA'	AUMENTI DI PASSIVITA'	
Extra-Tributarie	135.073.297,85	0,00	0,00	135.073.297,85
<i>Entrate ricorrenti</i>	134.307.002,03	0,00	0,00	134.307.002,03
Entrate da erogazione di servizi	8.359.534,74	0,00	0,00	8.359.534,74
Ricavi da servizi ispettivi e di controllo	2.647.378,16	0,00	0,00	2.647.378,16
Ricavi da certificazioni	3.312,67	0,00	0,00	3.312,67
Altri ricavi da prestazioni di servizi	5.708.843,91	0,00	0,00	5.708.843,91
Entrate derivanti dalla gestione dei beni dello Stato	4.114,57	0,00	0,00	4.114,57
Ricavi da concessioni di beni dello Stato	4.114,57	0,00	0,00	4.114,57
Altre sanzioni	4.472.524,12	0,00	0,00	4.472.524,12
Altri proventi da sanzioni riscosse in via ordinaria	4.472.524,12	0,00	0,00	4.472.524,12
Contributi in c/esercizio da altri soggetti	17.522.427,30	0,00	0,00	17.522.427,30
Contributi ottenuti in c/esercizio liberi da imprese	52.859,50	0,00	0,00	52.859,50
Contributi ottenuti in c/esercizio vincolati da imprese	17.469.567,80	0,00	0,00	17.469.567,80
Entrate da recuperi e rimborsi di spese	13.759.871,18	0,00	0,00	13.759.871,18
Rimborsi ricevuti per spese di personale	182.575,07	0,00	0,00	182.575,07
Recuperi di crediti, di spese giustizia e di altre somme connesse all'esecuzione di sentenze	7.352,28	0,00	0,00	7.352,28
Altri recuperi e rimborsi ricevuti	13.569.943,83	0,00	0,00	13.569.943,83
Altre entrate extratributarie	90.188.530,12	0,00	0,00	90.188.530,12
Altri proventi di natura straordinaria	90.188.530,12	0,00	0,00	90.188.530,12
<i>Entrate non ricorrenti</i>	766.295,82	0,00	0,00	766.295,82
Altre entrate extratributarie	766.295,82	0,00	0,00	766.295,82
Altri proventi di natura straordinaria	766.295,82	0,00	0,00	766.295,82
TOTALE AMMINISTRAZIONE 13.....	135.073.297,85	0,00	0,00	135.073.297,85

DIMOSTRAZIONE DI CONCORDANZA
TRA GLI ACCERTAMENTI DI COMPETENZA DEL BILANCIO ED IL CONTO DEL PATRIMONIO
RIPARTIZIONE PER AMMINISTRAZIONE - TITOLO - NATURA - TIPOLOGIA - PROVENTI

ESERCIZIO FINANZIARIO 2024
ENTRATE

AMMINISTRAZIONE: 14 - MINISTERO DELLA CULTURA

TITOLO Natura Tipologia Proventi	ACCERTAMENTO TOTALE SECONDO IL BILANCIO	ENTRATE PROVENIENTI DAL PATRIMONIO		ENTRATE DEPURATE DEI MOVIMENTI PATRIMONIALI
		DIMINUZIONI DI ATTIVITA'	AUMENTI DI PASSIVITA'	
Extra-Tributarie	260.082.261,18	0,00	0,00	260.082.261,18
Entrate ricorrenti	259.375.521,57	0,00	0,00	259.375.521,57
Entrate da erogazione di servizi	114.772.990,22	0,00	0,00	114.772.990,22
Altri ricavi da prestazioni di servizi	114.772.990,22	0,00	0,00	114.772.990,22
Altre sanzioni	1.035,00	0,00	0,00	1.035,00
Altri proventi da sanzioni riscosse in via ordinaria	1.035,00	0,00	0,00	1.035,00
Entrate da recuperi e rimborsi di spese	109.507.301,16	0,00	0,00	109.507.301,16
Rimborsi ricevuti per spese di personale	102.241,85	0,00	0,00	102.241,85
Recuperi di crediti, di spese giustizia e di altre somme connesse all'esecuzione di sentenze	10.209.989,26	0,00	0,00	10.209.989,26
Altri recuperi e rimborsi ricevuti	99.195.070,05	0,00	0,00	99.195.070,05
Altre entrate extratributarie	35.094.195,19	0,00	0,00	35.094.195,19
Altri proventi di natura straordinaria	35.094.195,19	0,00	0,00	35.094.195,19
Entrate non ricorrenti	706.739,61	0,00	0,00	706.739,61
Altre entrate extratributarie	706.739,61	0,00	0,00	706.739,61
Altri proventi di natura straordinaria	706.739,61	0,00	0,00	706.739,61
TOTALE AMMINISTRAZIONE 14.....	260.082.261,18	0,00	0,00	260.082.261,18

DIMOSTRAZIONE DI CONCORDANZA
TRA GLI ACCERTAMENTI DI COMPETENZA DEL BILANCIO ED IL CONTO DEL PATRIMONIO
RIPARTIZIONE PER AMMINISTRAZIONE - TITOLO - NATURA - TIPOLOGIA - PROVENTI

ESERCIZIO FINANZIARIO 2024

ENTRATE

AMMINISTRAZIONE: 15 - MINISTERO DELLA SALUTE

Titolo <i>Natura</i> Tipologia Proventi	ACCERTAMENTO TOTALE SECONDO IL BILANCIO	ENTRATE PROVENIENTI DAL PATRIMONIO		ENTRATE DEPURATE DEI MOVIMENTI PATRIMONIALI
		DIMINUZIONI DI ATTIVITA'	AUMENTI DI PASSIVITA'	
Extra-Tributarie	2.818.763.441,21	0,00	0,00	2.818.763.441,21
<i>Entrate ricorrenti</i>	1.350.118.710,20	0,00	0,00	1.350.118.710,20
Entrate da erogazione di servizi	131.428.973,16	0,00	0,00	131.428.973,16
Ricavi da servizi informatici e accesso a banche dati	349,00	0,00	0,00	349,00
Ricavi da servizi ispettivi e di controllo	2.029.286,08	0,00	0,00	2.029.286,08
Ricavi da servizi sanitari	12.143.512,75	0,00	0,00	12.143.512,75
Ricavi da autorizzazioni, licenze e permessi	11.770,55	0,00	0,00	11.770,55
Altri ricavi da prestazioni di servizi	117.244.054,78	0,00	0,00	117.244.054,78
Entrate da vendita di beni non patrimoniali	95.840,56	0,00	0,00	95.840,56
Altri ricavi dalla vendita di beni di consumo	95.840,56	0,00	0,00	95.840,56
Altre sanzioni	1.903.267,89	0,00	0,00	1.903.267,89
Altri proventi da sanzioni riscosse in via ordinaria	1.900.101,64	0,00	0,00	1.900.101,64
Altri proventi da sanzioni riscosse a mezzo ruoli	3.166,25	0,00	0,00	3.166,25
Contributi in c/esercizio da amministrazioni pubbliche	115.208.370,96	0,00	0,00	115.208.370,96
Contributi ottenuti in c/esercizio liberi da enti produttori di servizi economici e di regolazione dell'attività economica	2.000.000,00	0,00	0,00	2.000.000,00
Contributi ottenuti in c/esercizio vincolati da enti produttori di servizi sanitari	113.208.370,96	0,00	0,00	113.208.370,96
Contributi in c/esercizio da altri soggetti	17.679.158,59	0,00	0,00	17.679.158,59
Contributi ottenuti in c/esercizio vincolati da imprese	17.679.158,59	0,00	0,00	17.679.158,59
Entrate da recuperi e rimborsi di spese	38.101.068,03	0,00	0,00	38.101.068,03
Rimborsi ricevuti per spese di personale	237.429,75	0,00	0,00	237.429,75
Recuperi di crediti, di spese giustizia e di altre somme connesse all'esecuzione di sentenze	1.862,29	0,00	0,00	1.862,29
Altri recuperi e rimborsi ricevuti	37.861.775,99	0,00	0,00	37.861.775,99
Altre entrate extratributarie	1.045.702.031,01	0,00	0,00	1.045.702.031,01
Altri proventi di natura straordinaria	1.045.702.031,01	0,00	0,00	1.045.702.031,01

ESERCIZIO FINANZIARIO 2024

ENTRATE

Titolo Natura Tipologia Proventi	ACCERTAMENTO TOTALE SECONDO IL BILANCIO	ENTRATE PROVENIENTI DAL PATRIMONIO		ENTRATE DEPURATE DEI MOVIMENTI PATRIMONIALI
		DIMINUZIONI DI ATTIVITA'	AUMENTI DI PASSIVITA'	
Entrate non ricorrenti	1.468.644.731,01	0,00	0,00	1.468.644.731,01
Altre entrate extratributarie	1.468.644.731,01	0,00	0,00	1.468.644.731,01
Altri proventi di natura straordinaria	1.468.644.731,01	0,00	0,00	1.468.644.731,01
TOTALE AMMINISTRAZIONE 15.....	2.818.763.441,21	0,00	0,00	2.818.763.441,21

**DIMOSTRAZIONE DI CONCORDANZA
TRA GLI ACCERTAMENTI DI COMPETENZA DEL BILANCIO ED IL CONTO DEL PATRIMONIO
RIPARTIZIONE PER AMMINISTRAZIONE - TITOLO - NATURA - TIPOLOGIA - PROVENTI**

**ESERCIZIO FINANZIARIO 2024
ENTRATE**

AMMINISTRAZIONE: 16 - MINISTERO DEL TURISMO

Titolo <i>Natura</i> Tipologia Proventi	ACCERTAMENTO TOTALE SECONDO IL BILANCIO	ENTRATE PROVENIENTI DAL PATRIMONIO		ENTRATE DEPURATE DEI MOVIMENTI PATRIMONIALI
		DIMINUZIONI DI ATTIVITA'	AUMENTI DI PASSIVITA'	
Extra-Tributarie	20.853.718,13	0,00	0,00	20.853.718,13
Entrate ricorrenti	14.353.718,13	0,00	0,00	14.353.718,13
Entrate da recuperi e rimborsi di spese	387.514,10	0,00	0,00	387.514,10
Rimborsi ricevuti per spese di personale	27.360,00	0,00	0,00	27.360,00
Altri recuperi e rimborsi ricevuti	360.154,10	0,00	0,00	360.154,10
Altre entrate extratributarie	13.966.204,03	0,00	0,00	13.966.204,03
Altri proventi di natura straordinaria	13.966.204,03	0,00	0,00	13.966.204,03
Entrate non ricorrenti	6.500.000,00	0,00	0,00	6.500.000,00
Altre entrate extratributarie	6.500.000,00	0,00	0,00	6.500.000,00
Altri proventi di natura straordinaria	6.500.000,00	0,00	0,00	6.500.000,00
TOTALE AMMINISTRAZIONE 16.....	20.853.718,13	0,00	0,00	20.853.718,13

DIMOSTRAZIONE DI CONCORDANZA
TRA GLI ACCERTAMENTI DI COMPETENZA DEL BILANCIO ED IL CONTO DEL PATRIMONIO
RIPARTIZIONE PER MISSIONI
ESERCIZIO FINANZIARIO 2024
SPESE

MISSIONI	ACCERTAMENTO TOTALE SECONDO IL BILANCIO	SPESE COSTITUENTI INCREMENTI DI PATRIMONIO		SPESE DEPURATE DEI MOVIMENTI PATRIMONIALI
		AUMENTI DI ATTIVITA'	DIMINUZIONI DI PASSIVITA'	
Organi costituzionali, a rilevanza costituzionale e Presidenza del Consiglio dei ministri	3.370.225.242,52	0,00	0,00	3.370.225.242,52
Amministrazione generale e supporto alla rappresentanza generale di Governo e dello Stato sul territorio	803.217.420,43	931.562,30	0,00	802.285.858,13
Relazioni finanziarie con le autonomie territoriali	152.448.025.974,22	185.352,45	2.172.776.017,53	150.275.064.604,24
L'Italia in Europa e nel mondo	33.811.677.888,39	37.815.851,86	97.316.859,02	33.676.545.177,51
Difesa e sicurezza del territorio	29.109.429.879,37	1.898.010.833,36	48.668.085,16	27.162.750.960,85
Giustizia	10.835.595.934,56	56.129.550,53	1.809.975,95	10.777.656.408,08
Ordine pubblico e sicurezza	13.565.015.538,87	220.096.055,24	8.122.966,54	13.336.796.517,09
Soccorso civile	6.639.840.523,18	81.517.107,52	12.666.444,10	6.545.656.971,56
Agricoltura, politiche agroalimentari e pesca	2.372.165.889,17	174.523.867,57	18.961.654,09	2.178.680.367,51
Energia e diversificazione delle fonti energetiche	1.357.767.674,60	10.501,41	9.193.787,30	1.348.563.385,89
Competitività e sviluppo delle imprese	82.342.079.607,16	142.002,73	38.596.383,52	82.303.341.220,91
Regolazione dei mercati	32.417.737,82	0,00	1.880.299,75	30.537.438,07
Diritto alla mobilità e sviluppo dei sistemi di trasporto	18.242.138.791,28	1.528.127,26	155.566.855,76	18.085.043.808,26
Infrastrutture pubbliche e logistica	8.849.368.140,81	238.174,42	340.517.434,38	8.508.612.532,01
Comunicazioni	1.404.803.154,49	2.489.260,22	822.211,44	1.401.491.682,83
Commercio internazionale ed internazionalizzazione del sistema produttivo	633.422.001,05	24.368,77	12.525.653,00	620.871.979,28
Ricerca e innovazione	5.134.658.128,15	67.165,95	68.352.172,99	5.066.238.789,21
Sviluppo sostenibile e tutela del territorio e dell'ambiente	3.435.458.550,11	7.055.011,80	35.150.847,83	3.393.252.690,48
Casa e assetto urbanistico	850.293.920,49	0,00	17.341.751,97	832.952.168,52
Tutela della salute	1.935.486.356,85	472.332,18	13.442.268,34	1.921.571.756,33
Tutela e valorizzazione dei beni e attività culturali e paesaggistici	2.815.785.876,41	8.135.247,22	10.596.080,78	2.797.054.548,41
Istruzione scolastica	55.617.073.637,73	143.055,99	22.048.435,39	55.594.882.146,35
Istruzione universitaria e formazione post-universitaria	11.250.093.361,22	29.847,92	11.454.122,31	11.238.609.390,99
Diritti sociali, politiche sociali e famiglia	62.411.842.194,62	0,00	78.189.339,07	62.333.652.855,55

DIMOSTRAZIONE DI CONCORDANZA
TRA GLI ACCERTAMENTI DI COMPETENZA DEL BILANCIO ED IL CONTO DEL PATRIMONIO
RIPARTIZIONE PER MISSIONI
ESERCIZIO FINANZIARIO 2024
SPESE

MISSIONI	ACCERTAMENTO TOTALE SECONDO IL BILANCIO	SPESE COSTITUENTI INCREMENTI DI PATRIMONIO		SPESE DEPURATE DEI MOVIMENTI PATRIMONIALI
		AUMENTI DI ATTIVITA'	DIMINUZIONI DI PASSIVITA'	
Politiche previdenziali	126.549.759.616,56	0,00	29.785.253,92	126.519.974.362,64
Politiche per il lavoro	12.321.637.896,24	17.914,48	140.903.431,06	12.180.716.550,70
Immigrazione, accoglienza e garanzia dei diritti	3.444.066.856,04	414.325,65	462.721,81	3.443.189.808,58
Sviluppo e riequilibrio territoriale	13.296.695.000,00	0,00	0,00	13.296.695.000,00
Politiche economico-finanziarie e di bilancio e tutela della finanza pubblica	125.165.333.256,60	1.585.466.233,73	23.309.506,02	123.556.557.516,85
Giovani e sport	1.396.680.137,09	0,00	7.117.166,09	1.389.562.971,00
Turismo	341.911.969,36	3.850,00	758.146,35	341.149.973,01
Servizi istituzionali e generali delle amministrazioni pubbliche	4.303.760.108,19	7.766.977,03	6.436.361,62	4.289.556.769,54
Fondi da ripartire	10.679.858.672,00	0,00	0,00	10.679.858.672,00
Debito pubblico	370.188.664.274,67	7.036.659.783,00	277.168.629.104,43	85.983.375.387,24
TOTALE	1.176.956.251.210,25	11.119.874.360,59	280.553.401.337,52	885.282.975.512,14

DIMOSTRAZIONE DI CONCORDANZA
TRA GLI ACCERTAMENTI DI COMPETENZA DEL BILANCIO ED IL CONTO DEL PATRIMONIO
RIPARTIZIONE PER AMMINISTRAZIONE - MISSIONI
ESERCIZIO FINANZIARIO 2024
SPESE

AMMINISTRAZIONE: 02 - MINISTERO DELL'ECONOMIA E DELLE FINANZE

MISSIONI	ACCERTAMENTO TOTALE SECONDO IL BILANCIO	SPESE COSTITUENTI INCREMENTI DI PATRIMONIO		SPESE DEPURATE DEI MOVIMENTI PATRIMONIALI
		AUMENTI DI ATTIVITA'	DIMINUZIONI DI PASSIVITA'	
Organi costituzionali, a rilevanza costituzionale e Presidenza del Consiglio dei ministri	3.370.225.242,52	0,00	0,00	3.370.225.242,52
Relazioni finanziarie con le autonomie territoriali	135.120.796.461,01	0,00	2.141.741.366,79	132.979.055.094,22
L'Italia in Europa e nel mondo	30.665.239.248,88	31.898.286,65	92.613.981,58	30.540.726.980,65
Giustizia	473.847.510,34	168.202,97	20.629,15	473.658.678,22
Ordine pubblico e sicurezza	3.529.538.170,31	56.317.566,56	1.919.818,00	3.471.300.785,75
Soccorso civile	3.297.927.209,06	0,00	11.604.630,19	3.286.322.578,87
Competitività e sviluppo delle imprese	65.402.156.846,77	0,00	0,00	65.402.156.846,77
Diritto alla mobilità e sviluppo dei sistemi di trasporto	7.009.651.807,10	0,00	94.100.150,10	6.915.551.657,00
Infrastrutture pubbliche e logistica	920.600.000,00	0,00	0,00	920.600.000,00
Comunicazioni	471.894.375,00	0,00	0,00	471.894.375,00
Ricerca e innovazione	1.892.320.186,00	0,00	0,00	1.892.320.186,00
Sviluppo sostenibile e tutela del territorio e dell'ambiente	44.294.919,47	0,00	7.294.919,47	37.000.000,00
Casa e assetto urbanistico	316.750.000,00	0,00	0,00	316.750.000,00
Diritti sociali, politiche sociali e famiglia	1.434.736.044,69	0,00	0,00	1.434.736.044,69
Politiche previdenziali	11.358.097.883,08	0,00	0,00	11.358.097.883,08
Immigrazione, accoglienza e garanzia dei diritti	988.039.330,49	0,00	0,00	988.039.330,49
Sviluppo e riequilibrio territoriale	13.296.695.000,00	0,00	0,00	13.296.695.000,00
Politiche economico-finanziarie e di bilancio e tutela della finanza pubblica	125.165.333.256,60	1.585.466.233,73	23.309.506,02	123.556.557.516,85
Giovani e sport	1.396.680.137,09	0,00	7.117.166,09	1.389.562.971,00
Servizi istituzionali e generali delle amministrazioni pubbliche	1.614.243.175,85	1.038.940,29	5.359.769,91	1.607.844.465,65
Fondi da ripartire	10.679.858.672,00	0,00	0,00	10.679.858.672,00
Debito pubblico	370.188.664.274,67	7.036.659.783,00	277.168.629.104,43	85.983.375.387,24
TOTALE AMMINISTRAZIONE 02.....	788.637.589.750,93	8.711.549.013,20	279.553.711.041,73	500.372.329.696,00

DIMOSTRAZIONE DI CONCORDANZA
TRA GLI ACCERTAMENTI DI COMPETENZA DEL BILANCIO ED IL CONTO DEL PATRIMONIO
RIPARTIZIONE PER AMMINISTRAZIONE - MISSIONI
ESERCIZIO FINANZIARIO 2024
SPESE

AMMINISTRAZIONE: 03 - MINISTERO DELLE IMPRESE E DEL MADE IN ITALY

MISSIONI	ACCERTAMENTO TOTALE SECONDO IL BILANCIO	SPESE COSTITUENTI INCREMENTI DI PATRIMONIO		SPESE DEPURATE DEI MOVIMENTI PATRIMONIALI
		AUMENTI DI ATTIVITA'	DIMINUZIONI DI PASSIVITA'	
Competitivita' e sviluppo delle imprese	16.939.922.760,39	142.002,73	38.596.383,52	16.901.184.374,14
Regolazione dei mercati	32.417.737,82	0,00	1.880.299,75	30.537.438,07
Comunicazioni	932.908.779,49	2.489.260,22	822.211,44	929.597.307,83
Ricerca e innovazione	34.593.935,44	0,00	0,00	34.593.935,44
Servizi istituzionali e generali delle amministrazioni pubbliche	120.669.525,01	50.249,36	0,00	120.619.275,65
TOTALE AMMINISTRAZIONE 03....	18.060.512.738,15	2.681.512,31	41.298.894,71	18.016.532.331,13

DIMOSTRAZIONE DI CONCORDANZA
TRA GLI ACCERTAMENTI DI COMPETENZA DEL BILANCIO ED IL CONTO DEL PATRIMONIO
RIPARTIZIONE PER AMMINISTRAZIONE - MISSIONI
ESERCIZIO FINANZIARIO 2024
SPESE

AMMINISTRAZIONE: 04 - MINISTERO DEL LAVORO E DELLE POLITICHE SOCIALI

MISSIONI	ACCERTAMENTO TOTALE SECONDO IL BILANCIO	SPESE COSTITUENTI INCREMENTI DI PATRIMONIO		SPESE DEPURATE DEI MOVIMENTI PATRIMONIALI
		AUMENTI DI ATTIVITA'	DIMINUZIONI DI PASSIVITA'	
Diritti sociali, politiche sociali e famiglia	60.977.106.149,93	0,00	78.189.339,07	60.898.916.810,86
Politiche previdenziali	115.191.661.733,48	0,00	29.785.253,92	115.161.876.479,56
Politiche per il lavoro	12.321.637.896,24	17.914,48	140.903.431,06	12.180.716.550,70
Immigrazione, accoglienza e garanzia dei diritti	11.843.089,96	0,00	57.721,81	11.785.368,15
Servizi istituzionali e generali delle amministrazioni pubbliche	38.835.956,04	14.274,00	51.259,52	38.770.422,52
TOTALE AMMINISTRAZIONE 04....	188.541.084.825,65	32.188,48	248.987.005,38	188.292.065.631,79

DIMOSTRAZIONE DI CONCORDANZA
TRA GLI ACCERTAMENTI DI COMPETENZA DEL BILANCIO ED IL CONTO DEL PATRIMONIO
RIPARTIZIONE PER AMMINISTRAZIONE - MISSIONI
ESERCIZIO FINANZIARIO 2024
SPESE

AMMINISTRAZIONE: 05 - MINISTERO DELLA GIUSTIZIA

MISSIONI	ACCERTAMENTO TOTALE SECONDO IL BILANCIO	SPESE COSTITUENTI INCREMENTI DI PATRIMONIO		SPESE DEPURATE DEI MOVIMENTI PATRIMONIALI
		AUMENTI DI ATTIVITA'	DIMINUZIONI DI PASSIVITA'	
Giustizia	10.361.748.424,22	55.961.347,56	1.789.346,80	10.303.997.729,86
Servizi istituzionali e generali delle amministrazioni pubbliche	283.293.315,08	59.340,96	0,00	283.233.974,12
TOTALE AMMINISTRAZIONE 05....	10.645.041.739,30	56.020.688,52	1.789.346,80	10.587.231.703,98

DIMOSTRAZIONE DI CONCORDANZA
TRA GLI ACCERTAMENTI DI COMPETENZA DEL BILANCIO ED IL CONTO DEL PATRIMONIO
RIPARTIZIONE PER AMMINISTRAZIONE - MISSIONI
ESERCIZIO FINANZIARIO 2024
SPESE

AMMINISTRAZIONE: 06 - MINISTERO DEGLI AFFARI ESTERI E DELLA COOPERAZIONE INTERNAZIONALE

MISSIONI	ACCERTAMENTO TOTALE SECONDO IL BILANCIO	SPESE COSTITUENTI INCREMENTI DI PATRIMONIO		SPESE DEPURATE DEI MOVIMENTI PATRIMONIALI
		AUMENTI DI ATTIVITA'	DIMINUZIONI DI PASSIVITA'	
L'Italia in Europa e nel mondo	3.146.438.639,51	5.917.565,21	4.702.877,44	3.135.818.196,86
Commercio internazionale ed internazionalizzazione del sistema produttivo	633.422.001,05	24.368,77	12.525.653,00	620.871.979,28
Servizi istituzionali e generali delle amministrazioni pubbliche	139.150.050,05	1.860.943,97	0,00	137.289.106,08
TOTALE AMMINISTRAZIONE 06....	3.919.010.690,61	7.802.877,95	17.228.530,44	3.893.979.282,22

DIMOSTRAZIONE DI CONCORDANZA
TRA GLI ACCERTAMENTI DI COMPETENZA DEL BILANCIO ED IL CONTO DEL PATRIMONIO
RIPARTIZIONE PER AMMINISTRAZIONE - MISSIONI
ESERCIZIO FINANZIARIO 2024
SPESE

AMMINISTRAZIONE: 07 - MINISTERO DELL'ISTRUZIONE E DEL MERITO

MISSIONI	ACCERTAMENTO TOTALE SECONDO IL BILANCIO	SPESE COSTITUENTI INCREMENTI DI PATRIMONIO		SPESE DEPURATE DEI MOVIMENTI PATRIMONIALI
		AUMENTI DI ATTIVITA'	DIMINUZIONI DI PASSIVITA'	
Istruzione scolastica	55.617.073.637,73	143.055,99	22.048.435,39	55.594.882.146,35
Servizi istituzionali e generali delle amministrazioni pubbliche	137.442.788,67	98.165,47	9.967,62	137.334.655,58
TOTALE AMMINISTRAZIONE 07....	55.754.516.426,40	241.221,46	22.058.403,01	55.732.216.801,93

DIMOSTRAZIONE DI CONCORDANZA
TRA GLI ACCERTAMENTI DI COMPETENZA DEL BILANCIO ED IL CONTO DEL PATRIMONIO
RIPARTIZIONE PER AMMINISTRAZIONE - MISSIONI
ESERCIZIO FINANZIARIO 2024
SPESE

AMMINISTRAZIONE: 08 - MINISTERO DELL'INTERNO

MISSIONI	ACCERTAMENTO TOTALE SECONDO IL BILANCIO	SPESE COSTITUENTI INCREMENTI DI PATRIMONIO		SPESE DEPURATE DEI MOVIMENTI PATRIMONIALI
		AUMENTI DI ATTIVITA'	DIMINUZIONI DI PASSIVITA'	
Amministrazione generale e supporto alla rappresentanza generale di Governo e dello Stato sul territorio	803.217.420,43	931.562,30	0,00	802.285.858,13
Relazioni finanziarie con le autonomie territoriali	17.327.229.513,21	185.352,45	31.034.650,74	17.296.009.510,02
Ordine pubblico e sicurezza	9.100.643.166,46	149.803.575,44	5.794.844,53	8.945.044.746,49
Soccorso civile	3.341.913.314,12	81.517.107,52	1.061.813,91	3.259.334.392,69
Immigrazione, accoglienza e garanzia dei diritti	2.444.184.435,59	414.325,65	405.000,00	2.443.365.109,94
Servizi istituzionali e generali delle amministrazioni pubbliche	249.132.886,27	1.971.292,11	23.381,52	247.138.212,64
TOTALE AMMINISTRAZIONE 08....	33.266.320.736,08	234.823.215,47	38.319.690,70	32.993.177.829,91

DIMOSTRAZIONE DI CONCORDANZA
TRA GLI ACCERTAMENTI DI COMPETENZA DEL BILANCIO ED IL CONTO DEL PATRIMONIO
RIPARTIZIONE PER AMMINISTRAZIONE - MISSIONI
ESERCIZIO FINANZIARIO 2024
SPESE

AMMINISTRAZIONE: 09 - MINISTERO DELL'AMBIENTE E DELLA SICUREZZA ENERGETICA

MISSIONI	ACCERTAMENTO TOTALE SECONDO IL BILANCIO	SPESE COSTITUENTI INCREMENTI DI PATRIMONIO		SPESE DEPURATE DEI MOVIMENTI PATRIMONIALI
		AUMENTI DI ATTIVITA'	DIMINUZIONI DI PASSIVITA'	
Energia e diversificazione delle fonti energetiche	1.357.767.674,60	10.501,41	9.193.787,30	1.348.563.385,89
Sviluppo sostenibile e tutela del territorio e dell'ambiente	2.806.193.372,10	127.150,24	27.854.202,20	2.778.212.019,66
Servizi istituzionali e generali delle amministrazioni pubbliche	63.974.168,47	443.923,39	39.311,35	63.490.933,73
TOTALE AMMINISTRAZIONE 09....	4.227.935.215,17	581.575,04	37.087.300,85	4.190.266.339,28

DIMOSTRAZIONE DI CONCORDANZA
TRA GLI ACCERTAMENTI DI COMPETENZA DEL BILANCIO ED IL CONTO DEL PATRIMONIO
RIPARTIZIONE PER AMMINISTRAZIONE - MISSIONI
ESERCIZIO FINANZIARIO 2024
SPESE

AMMINISTRAZIONE: 10 - MINISTERO DELLE INFRASTRUTTURE E DEI TRASPORTI

MISSIONI	ACCERTAMENTO TOTALE SECONDO IL BILANCIO	SPESE COSTITUENTI INCREMENTI DI PATRIMONIO		SPESE DEPURATE DEI MOVIMENTI PATRIMONIALI
		AUMENTI DI ATTIVITA'	DIMINUZIONI DI PASSIVITA'	
Ordine pubblico e sicurezza	934.834.202,10	13.974.913,24	408.304,01	920.450.984,85
Diritto alla mobilita' e sviluppo dei sistemi di trasporto	11.232.486.984,18	1.528.127,26	61.466.705,66	11.169.492.151,26
Infrastrutture pubbliche e logistica	7.928.768.140,81	238.174,42	340.517.434,38	7.588.012.532,01
Casa e assetto urbanistico	533.543.920,49	0,00	17.341.751,97	516.202.168,52
Servizi istituzionali e generali delle amministrazioni pubbliche	123.681.574,59	467.743,70	818.991,53	122.394.839,36
TOTALE AMMINISTRAZIONE 10....	20.753.314.822,17	16.208.958,62	420.553.187,55	20.316.552.676,00

DIMOSTRAZIONE DI CONCORDANZA
TRA GLI ACCERTAMENTI DI COMPETENZA DEL BILANCIO ED IL CONTO DEL PATRIMONIO
RIPARTIZIONE PER AMMINISTRAZIONE - MISSIONI
ESERCIZIO FINANZIARIO 2024
SPESE

AMMINISTRAZIONE: 11 - MINISTERO DELL'UNIVERSITA' E DELLA RICERCA

MISSIONI	ACCERTAMENTO TOTALE SECONDO IL BILANCIO	SPESE COSTITUENTI INCREMENTI DI PATRIMONIO		SPESE DEPURATE DEI MOVIMENTI PATRIMONIALI
		AUMENTI DI ATTIVITA'	DIMINUZIONI DI PASSIVITA'	
Ricerca e innovazione	2.645.986.052,03	29.691,86	55.725.772,72	2.590.230.587,45
Istruzione universitaria e formazione post- universitaria	11.250.093.361,22	29.847,92	11.454.122,31	11.238.609.390,99
Servizi istituzionali e generali delle amministrazioni pubbliche	71.922.771,78	35.064,39	0,00	71.887.707,39
TOTALE AMMINISTRAZIONE 11....	13.968.002.185,03	94.604,17	67.179.895,03	13.900.727.685,83

DIMOSTRAZIONE DI CONCORDANZA
TRA GLI ACCERTAMENTI DI COMPETENZA DEL BILANCIO ED IL CONTO DEL PATRIMONIO
RIPARTIZIONE PER AMMINISTRAZIONE - MISSIONI
ESERCIZIO FINANZIARIO 2024
SPESE

AMMINISTRAZIONE: 12 - MINISTERO DELLA DIFESA

MISSIONI	ACCERTAMENTO TOTALE SECONDO IL BILANCIO	SPESE COSTITUENTI INCREMENTI DI PATRIMONIO		SPESE DEPURATE DEI MOVIMENTI PATRIMONIALI
		AUMENTI DI ATTIVITA'	DIMINUZIONI DI PASSIVITA'	
Difesa e sicurezza del territorio	29.109.429.879,37	1.898.010.833,36	48.668.085,16	27.162.750.960,85
Sviluppo sostenibile e tutela del territorio e dell'ambiente	532.606.466,08	6.927.861,56	1.726,16	525.676.878,36
Servizi istituzionali e generali delle amministrazioni pubbliche	1.218.235.194,52	851.199,10	9.200,00	1.217.374.795,42
TOTALE AMMINISTRAZIONE 12....	30.860.271.539,97	1.905.789.894,02	48.679.011,32	28.905.802.634,63

DIMOSTRAZIONE DI CONCORDANZA
TRA GLI ACCERTAMENTI DI COMPETENZA DEL BILANCIO ED IL CONTO DEL PATRIMONIO
RIPARTIZIONE PER AMMINISTRAZIONE - MISSIONI
ESERCIZIO FINANZIARIO 2024
SPESE

AMMINISTRAZIONE: 13 - MINISTERO DELL'AGRICOLTURA, DELLA SOVRANITA' ALIMENTARE E DELLE FORESTE

MISSIONI	ACCERTAMENTO TOTALE SECONDO IL BILANCIO	SPESE COSTITUENTI INCREMENTI DI PATRIMONIO		SPESE DEPURATE DEI MOVIMENTI PATRIMONIALI
		AUMENTI DI ATTIVITA'	DIMINUZIONI DI PASSIVITA'	
Agricoltura, politiche agroalimentari e pesca	2.372.165.889,17	174.523.867,57	18.961.654,09	2.178.680.367,51
Sviluppo sostenibile e tutela del territorio e dell'ambiente	52.363.792,46	0,00	0,00	52.363.792,46
Servizi istituzionali e generali delle amministrazioni pubbliche	30.510.468,97	28.781,26	0,00	30.481.687,71
TOTALE AMMINISTRAZIONE 13....	2.455.040.150,60	174.552.648,83	18.961.654,09	2.261.525.847,68

DIMOSTRAZIONE DI CONCORDANZA
TRA GLI ACCERTAMENTI DI COMPETENZA DEL BILANCIO ED IL CONTO DEL PATRIMONIO
RIPARTIZIONE PER AMMINISTRAZIONE - MISSIONI
ESERCIZIO FINANZIARIO 2024
SPESE

AMMINISTRAZIONE: 14 - MINISTERO DELLA CULTURA

MISSIONI	ACCERTAMENTO TOTALE SECONDO IL BILANCIO	SPESE COSTITUENTI INCREMENTI DI PATRIMONIO		SPESE DEPURATE DEI MOVIMENTI PATRIMONIALI
		AUMENTI DI ATTIVITA'	DIMINUZIONI DI PASSIVITA'	
Ricerca e innovazione	133.622.479,31	31.622,97	0,00	133.590.856,34
Tutela e valorizzazione dei beni e attivita' culturali e paesaggistici	2.815.785.876,41	8.135.247,22	10.596.080,78	2.797.054.548,41
Servizi istituzionali e generali delle amministrazioni pubbliche	98.523.084,78	757.594,14	3.185,47	97.762.305,17
TOTALE AMMINISTRAZIONE 14....	3.047.931.440,50	8.924.464,33	10.599.266,25	3.028.407.709,92

DIMOSTRAZIONE DI CONCORDANZA
TRA GLI ACCERTAMENTI DI COMPETENZA DEL BILANCIO ED IL CONTO DEL PATRIMONIO
RIPARTIZIONE PER AMMINISTRAZIONE - MISSIONI
ESERCIZIO FINANZIARIO 2024
SPESE

AMMINISTRAZIONE: 15 - MINISTERO DELLA SALUTE

MISSIONI	ACCERTAMENTO TOTALE SECONDO IL BILANCIO	SPESE COSTITUENTI INCREMENTI DI PATRIMONIO		SPESE DEPURATE DEI MOVIMENTI PATRIMONIALI
		AUMENTI DI ATTIVITA'	DIMINUZIONI DI PASSIVITA'	
Ricerca e innovazione	428.135.475,37	5.851,12	12.626.400,27	415.503.223,98
Tutela della salute	1.935.486.356,85	472.332,18	13.442.268,34	1.921.571.756,33
Servizi istituzionali e generali delle amministrazioni pubbliche	105.647.204,11	81.147,09	121.154,70	105.444.902,32
TOTALE AMMINISTRAZIONE 15....	2.469.269.036,33	559.330,39	26.189.823,31	2.442.519.882,63

DIMOSTRAZIONE DI CONCORDANZA
TRA GLI ACCERTAMENTI DI COMPETENZA DEL BILANCIO ED IL CONTO DEL PATRIMONIO
RIPARTIZIONE PER AMMINISTRAZIONE - MISSIONI
ESERCIZIO FINANZIARIO 2024
SPESE

AMMINISTRAZIONE: 16 - MINISTERO DEL TURISMO

MISSIONI	ACCERTAMENTO TOTALE SECONDO IL BILANCIO	SPESE COSTITUENTI INCREMENTI DI PATRIMONIO		SPESE DEPURATE DEI MOVIMENTI PATRIMONIALI
		AUMENTI DI ATTIVITA'	DIMINUZIONI DI PASSIVITA'	
Turismo	341.911.969,36	3.850,00	758.146,35	341.149.973,01
Servizi istituzionali e generali delle amministrazioni pubbliche	8.497.944,00	8.317,80	140,00	8.489.486,20
TOTALE AMMINISTRAZIONE 16....	350.409.913,36	12.167,80	758.286,35	349.639.459,21

DIMOSTRAZIONE DI CONCORDANZA
TRA GLI ACCERTAMENTI DI COMPETENZA DEL BILANCIO ED IL CONTO DEL PATRIMONIO
RIPARTIZIONE PER AMMINISTRAZIONE - MISSIONI - PROGRAMMI
ESERCIZIO FINANZIARIO 2024
SPESE

AMMINISTRAZIONE: 02 - MINISTERO DELL'ECONOMIA E DELLE FINANZE

Missione Programma	ACCERTAMENTO TOTALE SECONDO IL BILANCIO	SPESE COSTITUENTI INCREMENTI DI PATRIMONIO		SPESE DEPURATE DEI MOVIMENTI PATRIMONIALI
		AUMENTI DI ATTIVITA'	DIMINUZIONI DI PASSIVITA'	
Organi costituzionali, a rilevanza costituzionale e Presidenza del Consiglio dei ministri	3.370.225.242,52	0,00	0,00	3.370.225.242,52
Organi costituzionali	1.753.656.270,92	0,00	0,00	1.753.656.270,92
Presidenza del Consiglio dei Ministri	1.616.568.971,60	0,00	0,00	1.616.568.971,60
Relazioni finanziarie con le autonomie territoriali	135.120.796.461,01	0,00	2.141.741.366,79	132.979.055.094,22
Erogazioni a Enti territoriali per interventi di settore	2.255.845.855,28	0,00	1.049.541.962,95	1.206.303.892,33
Compartecipazione e regolazioni contabili ed altri trasferimenti alle autonomie speciali	40.991.220.554,96	0,00	0,00	40.991.220.554,96
Concorso dello Stato al finanziamento della spesa sanitaria	89.290.710.744,10	0,00	851.310.744,17	88.439.399.999,93
Rapporti finanziari con Enti territoriali	2.583.019.306,67	0,00	240.888.659,67	2.342.130.647,00
L'Italia in Europa e nel mondo	30.665.239.248,88	31.898.286,65	92.613.981,58	30.540.726.980,65
Partecipazione italiana alle politiche di bilancio in ambito UE	29.953.258.844,45	0,00	0,00	29.953.258.844,45
Politica economica e finanziaria in ambito internazionale	711.980.404,43	31.898.286,65	92.613.981,58	587.468.136,20
Giustizia	473.847.510,34	168.202,97	20.629,15	473.658.678,22
Giustizia amministrativa	227.656.609,00	0,00	0,00	227.656.609,00
Autogoverno della magistratura	37.021.974,00	0,00	0,00	37.021.974,00
Coordinamento del sistema della giustizia tributaria	209.168.927,34	168.202,97	20.629,15	208.980.095,22
Ordine pubblico e sicurezza	3.529.538.170,31	56.317.566,56	1.919.818,00	3.471.300.785,75
Sicurezza democratica	1.630.815.422,84	0,00	0,00	1.630.815.422,84

DIMOSTRAZIONE DI CONCORDANZA
TRA GLI ACCERTAMENTI DI COMPETENZA DEL BILANCIO ED IL CONTO DEL PATRIMONIO
RIPARTIZIONE PER AMMINISTRAZIONE - MISSIONI - PROGRAMMI
ESERCIZIO FINANZIARIO 2024
SPESE

AMMINISTRAZIONE: 02 - MINISTERO DELL'ECONOMIA E DELLE FINANZE

Missione Programma	ACCERTAMENTO TOTALE SECONDO IL BILANCIO	SPESE COSTITUENTI INCREMENTI DI PATRIMONIO		SPESE DEPURATE DEI MOVIMENTI PATRIMONIALI
		AUMENTI DI ATTIVITA'	DIMINUZIONI DI PASSIVITA'	
Concorso della Guardia di Finanza alla sicurezza interna e esterna del Paese	1.898.722.747,47	56.317.566,56	1.919.818,00	1.840.485.362,91
Soccorso civile	3.297.927.209,06	0,00	11.604.630,19	3.286.322.578,87
Interventi per pubbliche calamita'	2.089.860.839,38	0,00	3.098.590,70	2.086.762.248,68
Protezione civile	1.208.066.369,68	0,00	8.506.039,49	1.199.560.330,19
Competitivita' e sviluppo delle imprese	65.402.156.846,77	0,00	0,00	65.402.156.846,77
Incentivi alle imprese per interventi di sostegno	3.161.831.905,84	0,00	0,00	3.161.831.905,84
Interventi di sostegno tramite il sistema della fiscalita'	62.240.324.940,93	0,00	0,00	62.240.324.940,93
Diritto alla mobilita' e sviluppo dei sistemi di trasporto	7.009.651.807,10	0,00	94.100.150,10	6.915.551.657,00
Sostegno allo sviluppo del trasporto	7.009.651.807,10	0,00	94.100.150,10	6.915.551.657,00
Infrastrutture pubbliche e logistica	920.600.000,00	0,00	0,00	920.600.000,00
Opere pubbliche e infrastrutture	920.600.000,00	0,00	0,00	920.600.000,00
Comunicazioni	471.894.375,00	0,00	0,00	471.894.375,00
Servizi postali	262.400.000,00	0,00	0,00	262.400.000,00
Sostegno al pluralismo dell'informazione	209.494.375,00	0,00	0,00	209.494.375,00
Ricerca e innovazione	1.892.320.186,00	0,00	0,00	1.892.320.186,00
Ricerca di base e applicata	1.892.320.186,00	0,00	0,00	1.892.320.186,00
Sviluppo sostenibile e tutela del territorio e dell'ambiente	44.294.919,47	0,00	7.294.919,47	37.000.000,00
Sostegno allo sviluppo sostenibile	44.294.919,47	0,00	7.294.919,47	37.000.000,00
Casa e assetto urbanistico	316.750.000,00	0,00	0,00	316.750.000,00

DIMOSTRAZIONE DI CONCORDANZA
TRA GLI ACCERTAMENTI DI COMPETENZA DEL BILANCIO ED IL CONTO DEL PATRIMONIO
RIPARTIZIONE PER AMMINISTRAZIONE - MISSIONI - PROGRAMMI
ESERCIZIO FINANZIARIO 2024
SPESE

AMMINISTRAZIONE: 02 - MINISTERO DELL'ECONOMIA E DELLE FINANZE

Missione Programma	ACCERTAMENTO TOTALE SECONDO IL BILANCIO	SPESE COSTITUENTI INCREMENTI DI PATRIMONIO		SPESE DEPURATE DEI MOVIMENTI PATRIMONIALI
		AUMENTI DI ATTIVITA'	DIMINUZIONI DI PASSIVITA'	
Politiche abitative e riqualificazione periferie	316.750.000,00	0,00	0,00	316.750.000,00
Diritti sociali, politiche sociali e famiglia	1.434.736.044,69	0,00	0,00	1.434.736.044,69
Famiglia, pari opportunità e situazioni di disagio	880.766.870,00	0,00	0,00	880.766.870,00
Garanzia dei diritti dei cittadini	89.085.341,54	0,00	0,00	89.085.341,54
Sostegno in favore di pensionati di guerra ed assimilati, perseguitati politici e razziali	254.864.771,15	0,00	0,00	254.864.771,15
Sostegno al reddito tramite la carta acquisti	159.717.810,00	0,00	0,00	159.717.810,00
Tutela della privacy	50.301.252,00	0,00	0,00	50.301.252,00
Politiche previdenziali	11.358.097.883,08	0,00	0,00	11.358.097.883,08
Previdenza obbligatoria e complementare, sicurezza sociale - trasferimenti agli enti ed organismi interessati	11.358.097.883,08	0,00	0,00	11.358.097.883,08
Immigrazione, accoglienza e garanzia dei diritti	988.039.330,49	0,00	0,00	988.039.330,49
Rapporti con le confessioni religiose	988.039.330,49	0,00	0,00	988.039.330,49
Sviluppo e riequilibrio territoriale	13.296.695.000,00	0,00	0,00	13.296.695.000,00
Sostegno alle politiche nazionali e comunitarie rivolte a promuovere la crescita ed il superamento degli squilibri socio-economici territoriali	13.296.695.000,00	0,00	0,00	13.296.695.000,00
Politiche economico-finanziarie e di bilancio e tutela della finanza pubblica	125.165.333.256,60	1.585.466.233,73	23.309.506,02	123.556.557.516,85
Regolazione e coordinamento del sistema della fiscalità	1.063.780.055,96	77.937,52	0,00	1.063.702.118,44

DIMOSTRAZIONE DI CONCORDANZA
TRA GLI ACCERTAMENTI DI COMPETENZA DEL BILANCIO ED IL CONTO DEL PATRIMONIO
RIPARTIZIONE PER AMMINISTRAZIONE - MISSIONI - PROGRAMMI
ESERCIZIO FINANZIARIO 2024
SPESE

AMMINISTRAZIONE: 02 - MINISTERO DELL'ECONOMIA E DELLE FINANZE

Missione Programma	ACCERTAMENTO TOTALE SECONDO IL BILANCIO	SPESE COSTITUENTI INCREMENTI DI PATRIMONIO		SPESE DEPURATE DEI MOVIMENTI PATRIMONIALI
		AUMENTI DI ATTIVITA'	DIMINUZIONI DI PASSIVITA'	
Prevenzione e repressione delle violazioni di natura economico-finanziaria	3.356.513.778,34	36.163.236,20	2.413.554,69	3.317.936.987,45
Regolamentazione e vigilanza sul settore finanziario	259.810.127,64	0,00	0,00	259.810.127,64
Regolazioni contabili, restituzioni e rimborsi d'imposte	103.746.736.307,35	0,00	0,00	103.746.736.307,35
Analisi e programmazione economico-finanziaria e gestione del debito	90.281.101,83	221.694,03	1.830,00	90.057.577,80
Analisi, monitoraggio e controllo della finanza pubblica e politiche di bilancio	491.877.595,30	862.481,50	1.100.484,32	489.914.629,48
Supporto all'azione di controllo, vigilanza e amministrazione generale della Ragioneria generale dello Stato sul territorio	222.060.066,64	48.794,48	19.461,63	221.991.810,53
Servizi finanziari e monetazione	167.611.167,07	0,00	0,00	167.611.167,07
Accertamento e riscossione delle entrate e gestione dei beni immobiliari dello Stato	7.729.990.834,01	0,00	19.774.175,38	7.710.216.658,63
Giurisdizione e controllo dei conti pubblici	336.019.097,18	0,00	0,00	336.019.097,18
Oneri finanziari relativi alla gestione della tesoreria	4.170.257.397,33	0,00	0,00	4.170.257.397,33
Gestione degli interventi finanziari dello stato, partecipazioni azionarie e valorizzazione dell'attivo e del patrimonio pubblico	3.530.395.727,95	1.548.092.090,00	0,00	1.982.303.637,95
Giovani e sport	1.396.680.137,09	0,00	7.117.166,09	1.389.562.971,00
Attività ricreative e sport	906.830.363,09	0,00	7.117.166,09	899.713.197,00
Incentivazione e sostegno alla gioventù	489.849.774,00	0,00	0,00	489.849.774,00
Servizi istituzionali e generali delle amministrazioni pubbliche	1.614.243.175,85	1.038.940,29	5.359.769,91	1.607.844.465,65
Indirizzo politico	24.708.075,41	0,00	0,00	24.708.075,41

DIMOSTRAZIONE DI CONCORDANZA
TRA GLI ACCERTAMENTI DI COMPETENZA DEL BILANCIO ED IL CONTO DEL PATRIMONIO
RIPARTIZIONE PER AMMINISTRAZIONE - MISSIONI - PROGRAMMI
ESERCIZIO FINANZIARIO 2024
SPESE

AMMINISTRAZIONE: 02 - MINISTERO DELL'ECONOMIA E DELLE FINANZE

Missione Programma	ACCERTAMENTO TOTALE SECONDO IL BILANCIO	SPESE COSTITUENTI INCREMENTI DI PATRIMONIO		SPESE DEPURATE DEI MOVIMENTI PATRIMONIALI
		AUMENTI DI ATTIVITA'	DIMINUZIONI DI PASSIVITA'	
Servizi e affari generali per le amministrazioni di competenza	262.060.067,88	898.453,36	6.821,33	261.154.793,19
Servizi generali delle strutture pubbliche preposte ad attivita' formative e ad altre attivita' trasversali per le pubbliche amministrazioni	1.073.492.971,94	0,00	0,00	1.073.492.971,94
Rappresentanza, difesa in giudizio e consulenza legale in favore delle Amministrazioni dello Stato e degli enti autorizzati	193.927.169,88	140.486,93	5.288.971,05	188.497.711,90
Servizi per le pubbliche amministrazioni nell'area degli acquisti e del trattamento economico del personale	60.054.890,74	0,00	63.977,53	59.990.913,21
Fondi da ripartire	10.679.858.672,00	0,00	0,00	10.679.858.672,00
Fondi da assegnare	10.679.858.672,00	0,00	0,00	10.679.858.672,00
Debito pubblico	370.188.664.274,67	7.036.659.783,00	277.168.629.104,43	85.983.375.387,24
Oneri per il servizio del debito statale	85.979.982.271,32	0,00	0,00	85.979.982.271,32
Rimborsi del debito statale	284.208.682.003,35	7.036.659.783,00	277.168.629.104,43	3.393.115,92
TOTALE AMMINISTRAZIONE 02.....	788.637.589.750,93	8.711.549.013,20	279.553.711.041,73	500.372.329.696,00

DIMOSTRAZIONE DI CONCORDANZA
TRA GLI ACCERTAMENTI DI COMPETENZA DEL BILANCIO ED IL CONTO DEL PATRIMONIO
RIPARTIZIONE PER AMMINISTRAZIONE - MISSIONI - PROGRAMMI
ESERCIZIO FINANZIARIO 2024
SPESE

AMMINISTRAZIONE: 03 - MINISTERO DELLE IMPRESE E DEL MADE IN ITALY

Missione Programma	ACCERTAMENTO TOTALE SECONDO IL BILANCIO	SPESE COSTITUENTI INCREMENTI DI PATRIMONIO		SPESE DEPURATE DEI MOVIMENTI PATRIMONIALI
		AUMENTI DI ATTIVITA'	DIMINUZIONI DI PASSIVITA'	
Competitività e sviluppo delle imprese	16.939.922.760,39	142.002,73	38.596.383,52	16.901.184.374,14
Vigilanza sul sistema cooperativo e camerale	57.990.747,75	20.108,65	15.123,23	57.955.515,87
Incentivazione del sistema produttivo	9.102.288.677,40	0,00	3.948.136,64	9.098.340.540,76
Lotta alla contraffazione e tutela della proprietà industriale	85.680.119,58	121.894,08	0,00	85.558.225,50
Politiche industriali, per la competitività, il Made in Italy e gestione delle crisi d'impresa	5.734.100.141,47	0,00	0,00	5.734.100.141,47
Interventi in materia di difesa nazionale	1.881.335.218,70	0,00	34.633.123,65	1.846.702.095,05
Politiche industriali e programmi avanzati sulle nuove tecnologie	78.527.855,49	0,00	0,00	78.527.855,49
Regolazione dei mercati	32.417.737,82	0,00	1.880.299,75	30.537.438,07
Politiche sulla concorrenza, tutela dei consumatori e la normativa tecnica	32.417.737,82	0,00	1.880.299,75	30.537.438,07
Comunicazioni	932.908.779,49	2.489.260,22	822.211,44	929.597.307,83
Pianificazione, regolamentazione tecnica e valorizzazione dello spettro radio	10.563.971,51	73.951,21	0,00	10.490.020,30
Servizi di Comunicazione Elettronica, di Radiodiffusione e Postali	879.790.505,08	0,00	822.211,44	878.968.293,64
Attività territoriali in materia di comunicazioni e di vigilanza sui mercati e sui prodotti	42.554.302,90	2.415.309,01	0,00	40.138.993,89
Ricerca e innovazione	34.593.935,44	0,00	0,00	34.593.935,44
Ricerca, innovazione, tecnologie e servizi per lo sviluppo delle comunicazioni e della società dell'informazione	34.593.935,44	0,00	0,00	34.593.935,44
Servizi istituzionali e generali delle amministrazioni pubbliche	120.669.525,01	50.249,36	0,00	120.619.275,65

DIMOSTRAZIONE DI CONCORDANZA
TRA GLI ACCERTAMENTI DI COMPETENZA DEL BILANCIO ED IL CONTO DEL PATRIMONIO
RIPARTIZIONE PER AMMINISTRAZIONE - MISSIONI - PROGRAMMI
ESERCIZIO FINANZIARIO 2024
SPESE

AMMINISTRAZIONE: 03 - MINISTERO DELLE IMPRESE E DEL MADE IN ITALY

Missione Programma	ACCERTAMENTO TOTALE SECONDO IL BILANCIO	SPESE COSTITUENTI INCREMENTI DI PATRIMONIO		SPESE DEPURATE DEI MOVIMENTI PATRIMONIALI
		AUMENTI DI ATTIVITA'	DIMINUZIONI DI PASSIVITA'	
Indirizzo politico	24.168.631,12	0,00	0,00	24.168.631,12
Servizi e affari generali per le amministrazioni di competenza	96.500.893,89	50.249,36	0,00	96.450.644,53
TOTALE AMMINISTRAZIONE 03.....	18.060.512.738,15	2.681.512,31	41.298.894,71	18.016.532.331,13

DIMOSTRAZIONE DI CONCORDANZA
TRA GLI ACCERTAMENTI DI COMPETENZA DEL BILANCIO ED IL CONTO DEL PATRIMONIO
RIPARTIZIONE PER AMMINISTRAZIONE - MISSIONI - PROGRAMMI
ESERCIZIO FINANZIARIO 2024
SPESE

AMMINISTRAZIONE: 04 - MINISTERO DEL LAVORO E DELLE POLITICHE SOCIALI

Missione Programma	ACCERTAMENTO TOTALE SECONDO IL BILANCIO	SPESE COSTITUENTI INCREMENTI DI PATRIMONIO		SPESE DEPURATE DEI MOVIMENTI PATRIMONIALI
		AUMENTI DI ATTIVITA'	DIMINUZIONI DI PASSIVITA'	
Diritti sociali, politiche sociali e famiglia	60.977.106.149,93	0,00	78.189.339,07	60.898.916.810,86
Terzo settore (associazionismo, volontariato, Onlus e formazioni sociali) e responsabilit� sociale delle imprese e delle organizzazioni	438.986.428,11	0,00	4.277.656,26	434.708.771,85
Trasferimenti assistenziali a enti previdenziali, finanziamento nazionale spesa sociale, programmazione, monitoraggio e valutazione politiche sociali e di inclusione attiva	60.538.119.721,82	0,00	73.911.682,81	60.464.208.039,01
Politiche previdenziali	115.191.661.733,48	0,00	29.785.253,92	115.161.876.479,56
Previdenza obbligatoria e complementare, assicurazioni sociali	115.191.661.733,48	0,00	29.785.253,92	115.161.876.479,56
Politiche per il lavoro	12.321.637.896,24	17.914,48	140.903.431,06	12.180.716.550,70
Politiche passive del lavoro e incentivi all'occupazione	9.132.770.029,48	0,00	0,00	9.132.770.029,48
Politiche di regolamentazione in materia di rapporti di lavoro	84.099.284,93	0,00	0,00	84.099.284,93
Politiche attive del lavoro, rete dei servizi per il lavoro e la formazione	1.030.055.060,18	0,00	6.703.431,06	1.023.351.629,12
Sistemi informativi per il monitoraggio e lo sviluppo delle politiche sociali e del lavoro	42.089.204,51	17.914,48	0,00	42.071.290,03
Contrasto al lavoro nero e irregolare, prevenzione in materia di salute e sicurezza nei luoghi di lavoro e della legislazione sociale in materia di lavoro	2.032.624.317,14	0,00	134.200.000,00	1.898.424.317,14
Immigrazione, accoglienza e garanzia dei diritti	11.843.089,96	0,00	57.721,81	11.785.368,15
Flussi migratori per motivi di lavoro e politiche di integrazione sociale delle persone immigrate	11.843.089,96	0,00	57.721,81	11.785.368,15
Servizi istituzionali e generali delle amministrazioni pubbliche	38.835.956,04	14.274,00	51.259,52	38.770.422,52

DIMOSTRAZIONE DI CONCORDANZA
TRA GLI ACCERTAMENTI DI COMPETENZA DEL BILANCIO ED IL CONTO DEL PATRIMONIO
RIPARTIZIONE PER AMMINISTRAZIONE - MISSIONI - PROGRAMMI
ESERCIZIO FINANZIARIO 2024
SPESE

AMMINISTRAZIONE: 04 - MINISTERO DEL LAVORO E DELLE POLITICHE SOCIALI

Missione Programma	ACCERTAMENTO TOTALE SECONDO IL BILANCIO	SPESE COSTITUENTI INCREMENTI DI PATRIMONIO		SPESE DEPURATE DEI MOVIMENTI PATRIMONIALI
		AUMENTI DI ATTIVITA'	DIMINUZIONI DI PASSIVITA'	
Indirizzo politico	9.668.859,23	14.274,00	34.343,87	9.620.241,36
Servizi e affari generali per le amministrazioni di competenza	29.167.096,81	0,00	16.915,65	29.150.181,16
TOTALE AMMINISTRAZIONE 04.....	188.541.084.825,65	32.188,48	248.987.005,38	188.292.065.631,79

DIMOSTRAZIONE DI CONCORDANZA
TRA GLI ACCERTAMENTI DI COMPETENZA DEL BILANCIO ED IL CONTO DEL PATRIMONIO
RIPARTIZIONE PER AMMINISTRAZIONE - MISSIONI - PROGRAMMI
ESERCIZIO FINANZIARIO 2024
SPESE

AMMINISTRAZIONE: 05 - MINISTERO DELLA GIUSTIZIA

Missione Programma	ACCERTAMENTO TOTALE SECONDO IL BILANCIO	SPESE COSTITUENTI INCREMENTI DI PATRIMONIO		SPESE DEPURATE DEI MOVIMENTI PATRIMONIALI
		AUMENTI DI ATTIVITA'	DIMINUZIONI DI PASSIVITA'	
Giustizia	10.361.748.424,22	55.961.347,56	1.789.346,80	10.303.997.729,86
Amministrazione penitenziaria	3.381.527.909,19	38.933.547,53	71.149,27	3.342.523.212,39
Giustizia civile e penale	4.814.707.967,95	11.456.573,53	1.514.932,12	4.801.736.462,30
Giustizia minorile e di comunita'	310.282.965,95	1.447.908,92	160.597,01	308.674.460,02
Servizi di gestione amministrativa per l'attivita' giudiziaria	1.485.095.077,33	5.796,71	0,00	1.485.089.280,62
Transizione digitale, analisi statistica e politiche di coesione	370.134.503,80	4.117.520,87	42.668,40	365.974.314,53
Servizi istituzionali e generali delle amministrazioni pubbliche	283.293.315,08	59.340,96	0,00	283.233.974,12
Indirizzo politico	33.848.952,31	15.397,01	0,00	33.833.555,30
Servizi e affari generali per le amministrazioni di competenza	249.444.362,77	43.943,95	0,00	249.400.418,82
TOTALE AMMINISTRAZIONE 05.....	10.645.041.739,30	56.020.688,52	1.789.346,80	10.587.231.703,98

DIMOSTRAZIONE DI CONCORDANZA
TRA GLI ACCERTAMENTI DI COMPETENZA DEL BILANCIO ED IL CONTO DEL PATRIMONIO
RIPARTIZIONE PER AMMINISTRAZIONE - MISSIONI - PROGRAMMI
ESERCIZIO FINANZIARIO 2024
SPESE

AMMINISTRAZIONE: 06 - MINISTERO DEGLI AFFARI ESTERI E DELLA COOPERAZIONE INTERNAZIONALE

Missione Programma	ACCERTAMENTO TOTALE SECONDO IL BILANCIO	SPESE COSTITUENTI INCREMENTI DI PATRIMONIO		SPESE DEPURATE DEI MOVIMENTI PATRIMONIALI
		AUMENTI DI ATTIVITA'	DIMINUZIONI DI PASSIVITA'	
L'Italia in Europa e nel mondo	3.146.438.639,51	5.917.565,21	4.702.877,44	3.135.818.196,86
Protocollo internazionale	9.647.802,12	4.849,50	0,00	9.642.952,62
Cooperazione allo sviluppo	1.150.193.441,55	0,00	1.751.901,89	1.148.441.539,66
Cooperazione economica e relazioni internazionali	46.599.369,88	8.851,10	59.171,19	46.531.347,59
Promozione della pace e sicurezza internazionale	756.875.632,21	2.391,20	547,64	756.872.693,37
Integrazione europea	38.064.635,26	0,00	2.683.956,72	35.380.678,54
Italiani nel mondo e politiche migratorie	73.885.224,03	6.710,00	207.300,00	73.671.214,03
Presenza dello Stato all'estero tramite le strutture diplomatico-consolari	208.977.534,36	5.061.894,21	0,00	203.915.640,15
Rappresentanza all'estero e servizi ai cittadini e alle imprese	670.117.747,72	0,00	0,00	670.117.747,72
Coordinamento dell'Amministrazione in ambito internazionale	20.567.716,07	39.437,04	0,00	20.528.279,03
Sicurezza delle strutture in Italia e all'estero e controlli ispettivi.	7.828.210,72	4.465,20	0,00	7.823.745,52
Diplomazia pubblica e culturale	163.681.325,59	788.966,96	0,00	162.892.358,63
Commercio internazionale ed internazionalizzazione del sistema produttivo	633.422.001,05	24.368,77	12.525.653,00	620.871.979,28
Sostegno all'internazionalizzazione delle imprese e promozione del made in Italy	633.422.001,05	24.368,77	12.525.653,00	620.871.979,28
Servizi istituzionali e generali delle amministrazioni pubbliche	139.150.050,05	1.860.943,97	0,00	137.289.106,08
Indirizzo politico	10.138.051,02	10.065,00	0,00	10.127.986,02
Servizi e affari generali per le amministrazioni di competenza	129.011.999,03	1.850.878,97	0,00	127.161.120,06
TOTALE AMMINISTRAZIONE 06.....	3.919.010.690,61	7.802.877,95	17.228.530,44	3.893.979.282,22

DIMOSTRAZIONE DI CONCORDANZA
TRA GLI ACCERTAMENTI DI COMPETENZA DEL BILANCIO ED IL CONTO DEL PATRIMONIO
RIPARTIZIONE PER AMMINISTRAZIONE - MISSIONI - PROGRAMMI
ESERCIZIO FINANZIARIO 2024
SPESE

AMMINISTRAZIONE: 07 - MINISTERO DELL'ISTRUZIONE E DEL MERITO

Missione Programma	ACCERTAMENTO TOTALE SECONDO IL BILANCIO	SPESE COSTITUENTI INCREMENTI DI PATRIMONIO		SPESE DEPURATE DEI MOVIMENTI PATRIMONIALI
		AUMENTI DI ATTIVITA'	DIMINUZIONI DI PASSIVITA'	
Istruzione scolastica	55.617.073.637,73	143.055,99	22.048.435,39	55.594.882.146,35
Programmazione e coordinamento dell'istruzione	626.516.107,29	0,00	45.715,65	626.470.391,64
Sviluppo del sistema istruzione scolastica, diritto allo studio ed edilizia scolastica	1.798.383.544,80	33.920,88	2.224.988,67	1.796.124.635,25
Istituzioni scolastiche non statali	713.724.225,95	0,00	9.129.811,19	704.594.414,76
Istruzione terziaria non universitaria e formazione professionale	62.347.378,41	0,00	0,00	62.347.378,41
Realizzazione degli indirizzi e delle politiche in ambito territoriale in materia di istruzione	228.816.411,41	90.469,11	38.475,33	228.687.466,97
Istruzione del primo ciclo	33.355.427.466,05	0,00	5.444.833,63	33.349.982.632,42
Istruzione del secondo ciclo	18.440.205.868,35	0,00	4.861.945,46	18.435.343.922,89
Reclutamento e aggiornamento dei dirigenti scolastici e del personale scolastico per l'istruzione	391.652.635,47	18.666,00	302.665,46	391.331.304,01
Servizi istituzionali e generali delle amministrazioni pubbliche	137.442.788,67	98.165,47	9.967,62	137.334.655,58
Indirizzo politico	13.767.820,37	10.528,60	0,00	13.757.291,77
Servizi e affari generali per le amministrazioni di competenza	123.674.968,30	87.636,87	9.967,62	123.577.363,81
TOTALE AMMINISTRAZIONE 07.....	55.754.516.426,40	241.221,46	22.058.403,01	55.732.216.801,93

DIMOSTRAZIONE DI CONCORDANZA
TRA GLI ACCERTAMENTI DI COMPETENZA DEL BILANCIO ED IL CONTO DEL PATRIMONIO
RIPARTIZIONE PER AMMINISTRAZIONE - MISSIONI - PROGRAMMI
ESERCIZIO FINANZIARIO 2024
SPESE

AMMINISTRAZIONE: 08 - MINISTERO DELL'INTERNO

Missione Programma	ACCERTAMENTO TOTALE SECONDO IL BILANCIO	SPESE COSTITUENTI INCREMENTI DI PATRIMONIO		SPESE DEPURATE DEI MOVIMENTI PATRIMONIALI
		AUMENTI DI ATTIVITA'	DIMINUZIONI DI PASSIVITA'	
Amministrazione generale e supporto alla rappresentanza generale di Governo e dello Stato sul territorio	803.217.420,43	931.562,30	0,00	802.285.858,13
Attuazione delle funzioni del Ministero dell'Interno sul territorio tramite le strutture centrali e le Prefetture - Uffici Territoriali del Governo	803.217.420,43	931.562,30	0,00	802.285.858,13
Relazioni finanziarie con le autonomie territoriali	17.327.229.513,21	185.352,45	31.034.650,74	17.296.009.510,02
Gestione dell'albo dei segretari comunali e provinciali	27.222.186,55	3.060,06	0,00	27.219.126,49
Interventi e cooperazione istituzionale nei confronti delle autonomie locali	245.155.711,22	161.122,70	396.839,80	244.597.748,72
Elaborazione, quantificazione e assegnazione delle risorse finanziarie da attribuire agli enti locali	17.054.851.615,44	21.169,69	30.637.810,94	17.024.192.634,81
Ordine pubblico e sicurezza	9.100.643.166,46	149.803.575,44	5.794.844,53	8.945.044.746,49
Contrasto al crimine, tutela dell'ordine e della sicurezza pubblica	8.023.425.130,15	129.103.801,10	3.224.478,84	7.891.096.850,21
Servizio permanente dell'Arma dei Carabinieri per la tutela dell'ordine e la sicurezza pubblica	360.290.896,23	1.016.507,50	0,00	359.274.388,73
Pianificazione e coordinamento Forze di polizia	716.927.140,08	19.683.266,84	2.570.365,69	694.673.507,55
Soccorso civile	3.341.913.314,12	81.517.107,52	1.061.813,91	3.259.334.392,69
Gestione del sistema nazionale di difesa civile	6.483.007,44	417.337,36	0,00	6.065.670,08
Prevenzione dal rischio e soccorso pubblico	3.335.430.306,68	81.099.770,16	1.061.813,91	3.253.268.722,61
Immigrazione, accoglienza e garanzia dei diritti	2.444.184.435,59	414.325,65	405.000,00	2.443.365.109,94

DIMOSTRAZIONE DI CONCORDANZA
TRA GLI ACCERTAMENTI DI COMPETENZA DEL BILANCIO ED IL CONTO DEL PATRIMONIO
RIPARTIZIONE PER AMMINISTRAZIONE - MISSIONI - PROGRAMMI
ESERCIZIO FINANZIARIO 2024
SPESE

AMMINISTRAZIONE: 08 - MINISTERO DELL'INTERNO

Missione Programma	ACCERTAMENTO TOTALE SECONDO IL BILANCIO	SPESE COSTITUENTI INCREMENTI DI PATRIMONIO		SPESE DEPURATE DEI MOVIMENTI PATRIMONIALI
		AUMENTI DI ATTIVITA'	DIMINUZIONI DI PASSIVITA'	
Flussi migratori, interventi per lo sviluppo della coesione sociale, garanzia dei diritti, rapporti con le confessioni religiose	2.444.184.435,59	414.325,65	405.000,00	2.443.365.109,94
Servizi istituzionali e generali delle amministrazioni pubbliche	249.132.886,27	1.971.292,11	23.381,52	247.138.212,64
Indirizzo politico	29.218.314,85	35.946,08	0,00	29.182.368,77
Servizi e affari generali per le amministrazioni di competenza	219.914.571,42	1.935.346,03	23.381,52	217.955.843,87
TOTALE AMMINISTRAZIONE 08.....	33.266.320.736,08	234.823.215,47	38.319.690,70	32.993.177.829,91

DIMOSTRAZIONE DI CONCORDANZA
TRA GLI ACCERTAMENTI DI COMPETENZA DEL BILANCIO ED IL CONTO DEL PATRIMONIO
RIPARTIZIONE PER AMMINISTRAZIONE - MISSIONI - PROGRAMMI
ESERCIZIO FINANZIARIO 2024
SPESE

AMMINISTRAZIONE: 09 - MINISTERO DELL'AMBIENTE E DELLA SICUREZZA ENERGETICA

Missione Programma	ACCERTAMENTO TOTALE SECONDO IL BILANCIO	SPESE COSTITUENTI INCREMENTI DI PATRIMONIO		SPESE DEPURATE DEI MOVIMENTI PATRIMONIALI
		AUMENTI DI ATTIVITA'	DIMINUZIONI DI PASSIVITA'	
Energia e diversificazione delle fonti energetiche	1.357.767.674,60	10.501,41	9.193.787,30	1.348.563.385,89
Promozione dell'efficienza energetica, delle energie rinnovabili e regolamentazione del mercato energetico	960.873.184,62	0,00	9.193.787,30	951.679.397,32
Innovazione, reti energetiche, sicurezza in ambito energetico e di georisorse	396.894.489,98	10.501,41	0,00	396.883.988,57
Sviluppo sostenibile e tutela del territorio e dell'ambiente	2.806.193.372,10	127.150,24	27.854.202,20	2.778.212.019,66
Vigilanza, prevenzione e repressione in ambito ambientale	19.650.183,57	1.670,00	0,00	19.648.513,57
Tutela e gestione delle risorse idriche e del territorio e prevenzione del rischio idrogeologico	785.289.059,29	0,00	730.122,88	784.558.936,41
Tutela, conservazione e valorizzazione della fauna e della flora, salvaguardia della biodiversita' e dell'ecosistema marino	330.671.332,22	81.176,10	1.158.827,25	329.431.328,87
Promozione dell'economia circolare, politiche per la gestione dei rifiuti e sostenibilita' dei prodotti e dei consumi	55.584.899,16	0,00	673.850,29	54.911.048,87
Prevenzione e risanamento del danno ambientale e bonifiche	143.163.207,37	0,00	13.468.871,39	129.694.335,98
Attività internazionale e comunitaria per la transizione ecologica	1.181.618.327,07	0,00	100.004,36	1.181.518.322,71
Valutazioni e autorizzazioni ambientali e prevenzione inquinamento acustico ed elettromagnetico	42.879.344,32	0,00	3.220.405,24	39.658.939,08
Coordinamento delle attività connesse al PNRR in materia del territorio e dell'ambiente	10.396.178,08	44.304,14	0,00	10.351.873,94
Politiche per il miglioramento della qualita' dell'aria	236.940.841,02	0,00	8.502.120,79	228.438.720,23

DIMOSTRAZIONE DI CONCORDANZA
TRA GLI ACCERTAMENTI DI COMPETENZA DEL BILANCIO ED IL CONTO DEL PATRIMONIO
RIPARTIZIONE PER AMMINISTRAZIONE - MISSIONI - PROGRAMMI
ESERCIZIO FINANZIARIO 2024
SPESE

AMMINISTRAZIONE: 09 - MINISTERO DELL'AMBIENTE E DELLA SICUREZZA ENERGETICA

Missione Programma	ACCERTAMENTO TOTALE SECONDO IL BILANCIO	SPESE COSTITUENTI INCREMENTI DI PATRIMONIO		SPESE DEPURATE DEI MOVIMENTI PATRIMONIALI
		AUMENTI DI ATTIVITA'	DIMINUZIONI DI PASSIVITA'	
Servizi istituzionali e generali delle amministrazioni pubbliche	63.974.168,47	443.923,39	39.311,35	63.490.933,73
Indirizzo politico	11.977.494,30	0,00	0,00	11.977.494,30
Servizi e affari generali per le amministrazioni di competenza	51.996.674,17	443.923,39	39.311,35	51.513.439,43
TOTALE AMMINISTRAZIONE 09.....	4.227.935.215,17	581.575,04	37.087.300,85	4.190.266.339,28

DIMOSTRAZIONE DI CONCORDANZA
TRA GLI ACCERTAMENTI DI COMPETENZA DEL BILANCIO ED IL CONTO DEL PATRIMONIO
RIPARTIZIONE PER AMMINISTRAZIONE - MISSIONI - PROGRAMMI
ESERCIZIO FINANZIARIO 2024
SPESE

AMMINISTRAZIONE: 10 - MINISTERO DELLE INFRASTRUTTURE E DEI TRASPORTI

Missione Programma	ACCERTAMENTO TOTALE SECONDO IL BILANCIO	SPESE COSTITUENTI INCREMENTI DI PATRIMONIO		SPESE DEPURATE DEI MOVIMENTI PATRIMONIALI
		AUMENTI DI ATTIVITA'	DIMINUZIONI DI PASSIVITA'	
Ordine pubblico e sicurezza	934.834.202,10	13.974.913,24	408.304,01	920.450.984,85
Sicurezza e controllo nei mari, nei porti e sulle coste	934.834.202,10	13.974.913,24	408.304,01	920.450.984,85
Diritto alla mobilita' e sviluppo dei sistemi di trasporto	11.232.486.984,18	1.528.127,26	61.466.705,66	11.169.492.151,26
Sviluppo e sicurezza della mobilita' stradale	327.468.436,03	1.492.805,96	4.419.594,33	321.556.035,74
Autotrasporto ed intermodalita'	292.068.612,54	27.740,22	1.937.602,44	290.103.269,88
Sviluppo e sicurezza del trasporto aereo	100.093.016,26	2.928,00	19.736.980,75	80.353.107,51
Sistemi ferroviari, sviluppo e sicurezza del trasporto ferroviario	1.267.957.174,30	0,00	335.357,25	1.267.621.817,05
Sviluppo e sicurezza della mobilita' locale	8.170.622.255,36	0,00	11.208.439,98	8.159.413.815,38
Sviluppo e sicurezza della navigazione e del trasporto marittimo e per vie d'acqua interne	1.074.277.489,69	4.653,08	23.828.730,91	1.050.444.105,70
Infrastrutture pubbliche e logistica	7.928.768.140,81	238.174,42	340.517.434,38	7.588.012.532,01
Sistemi idrici e idraulici	488.651.634,60	5.246,00	16.181,94	488.630.206,66
Sicurezza, vigilanza e regolamentazione in materia di opere pubbliche e delle costruzioni	7.092.429,22	0,00	0,00	7.092.429,22
Edilizia statale ed interventi speciali e per pubbliche calamita'	1.952.260.558,17	231.516,11	11.249.476,07	1.940.779.565,99
Pianificazione strategica di settore e sistemi stradali e autostradali	5.480.763.518,82	1.412,31	329.251.776,37	5.151.510.330,14
Casa e assetto urbanistico	533.543.920,49	0,00	17.341.751,97	516.202.168,52
Politiche abitative, urbane e territoriali	533.543.920,49	0,00	17.341.751,97	516.202.168,52
Servizi istituzionali e generali delle amministrazioni pubbliche	123.681.574,59	467.743,70	818.991,53	122.394.839,36

DIMOSTRAZIONE DI CONCORDANZA
TRA GLI ACCERTAMENTI DI COMPETENZA DEL BILANCIO ED IL CONTO DEL PATRIMONIO
RIPARTIZIONE PER AMMINISTRAZIONE - MISSIONI - PROGRAMMI
ESERCIZIO FINANZIARIO 2024
SPESE

AMMINISTRAZIONE: 10 - MINISTERO DELLE INFRASTRUTTURE E DEI TRASPORTI

Missione Programma	ACCERTAMENTO TOTALE SECONDO IL BILANCIO	SPESE COSTITUENTI INCREMENTI DI PATRIMONIO		SPESE DEPURATE DEI MOVIMENTI PATRIMONIALI
		AUMENTI DI ATTIVITA'	DIMINUZIONI DI PASSIVITA'	
Indirizzo politico	16.364.472,88	80.676,94	4.999,96	16.278.795,98
Servizi e affari generali per le amministrazioni di competenza	107.317.101,71	387.066,76	813.991,57	106.116.043,38
TOTALE AMMINISTRAZIONE 10.....	20.753.314.822,17	16.208.958,62	420.553.187,55	20.316.552.676,00

DIMOSTRAZIONE DI CONCORDANZA
TRA GLI ACCERTAMENTI DI COMPETENZA DEL BILANCIO ED IL CONTO DEL PATRIMONIO
RIPARTIZIONE PER AMMINISTRAZIONE - MISSIONI - PROGRAMMI
ESERCIZIO FINANZIARIO 2024
SPESE

AMMINISTRAZIONE: 11 - MINISTERO DELL'UNIVERSITA' E DELLA RICERCA

Missione Programma	ACCERTAMENTO TOTALE SECONDO IL BILANCIO	SPESE COSTITUENTI INCREMENTI DI PATRIMONIO		SPESE DEPURATE DEI MOVIMENTI PATRIMONIALI
		AUMENTI DI ATTIVITA'	DIMINUZIONI DI PASSIVITA'	
Ricerca e innovazione	2.645.986.052,03	29.691,86	55.725.772,72	2.590.230.587,45
Ricerca scientifica e tecnologica di base e applicata	2.645.986.052,03	29.691,86	55.725.772,72	2.590.230.587,45
Istruzione universitaria e formazione post-universitaria	11.250.093.361,22	29.847,92	11.454.122,31	11.238.609.390,99
Diritto allo studio e sviluppo della formazione superiore	883.617.563,86	0,00	0,00	883.617.563,86
Istituzioni dell'Alta Formazione Artistica, Musicale e Coreutica	647.531.766,44	11.035,52	0,00	647.520.730,92
Sistema universitario e formazione post-universitaria	9.461.072.528,99	2.342,40	8.200.378,28	9.452.869.808,31
Coordinamento e supporto amministrativo per le politiche della formazione superiore e della ricerca	3.321.928,99	16.470,00	0,00	3.305.458,99
Formazione superiore e ricerca in ambito internazionale	254.549.572,94	0,00	3.253.744,03	251.295.828,91
Servizi istituzionali e generali delle amministrazioni pubbliche	71.922.771,78	35.064,39	0,00	71.887.707,39
Indirizzo politico	7.041.168,18	0,00	0,00	7.041.168,18
Servizi e affari generali per le amministrazioni di competenza	64.881.603,60	35.064,39	0,00	64.846.539,21
TOTALE AMMINISTRAZIONE 11.....	13.968.002.185,03	94.604,17	67.179.895,03	13.900.727.685,83

DIMOSTRAZIONE DI CONCORDANZA
TRA GLI ACCERTAMENTI DI COMPETENZA DEL BILANCIO ED IL CONTO DEL PATRIMONIO
RIPARTIZIONE PER AMMINISTRAZIONE - MISSIONI - PROGRAMMI
ESERCIZIO FINANZIARIO 2024
SPESE

AMMINISTRAZIONE: 12 - MINISTERO DELLA DIFESA

Missione Programma	ACCERTAMENTO TOTALE SECONDO IL BILANCIO	SPESE COSTITUENTI INCREMENTI DI PATRIMONIO		SPESE DEPURATE DEI MOVIMENTI PATRIMONIALI
		AUMENTI DI ATTIVITA'	DIMINUZIONI DI PASSIVITA'	
Difesa e sicurezza del territorio	29.109.429.879,37	1.898.010.833,36	48.668.085,16	27.162.750.960,85
Approntamento e impiego Carabinieri per la difesa e la sicurezza	7.763.401.669,16	248.333.555,41	6.107,41	7.515.062.006,34
Approntamento e impiego delle forze terrestri	6.512.688.794,40	266.415.034,09	2.843.399,37	6.243.430.360,94
Approntamento e impiego delle forze marittime	2.639.635.844,90	100.714.406,97	837.143,42	2.538.084.294,51
Approntamento e impiego delle forze aeree	3.239.968.032,31	150.183.055,35	658.801,79	3.089.126.175,17
Pianificazione generale delle Forze Armate e approvvigionamenti militari	7.795.757.914,51	1.072.734.092,04	43.719.723,16	6.679.304.099,31
Approntamento e impiego dei Comandi e degli Enti interforze dell'Area tecnico/operativa	1.157.977.624,09	59.630.689,50	602.910,01	1.097.744.024,58
Sviluppo sostenibile e tutela del territorio e dell'ambiente	532.606.466,08	6.927.861,56	1.726,16	525.676.878,36
Approntamento e impiego Carabinieri per la tutela forestale, ambientale e agroalimentare	532.606.466,08	6.927.861,56	1.726,16	525.676.878,36
Servizi istituzionali e generali delle amministrazioni pubbliche	1.218.235.194,52	851.199,10	9.200,00	1.217.374.795,42
Indirizzo politico	31.195.016,79	153.017,28	0,00	31.041.999,51
Servizi e affari generali per le amministrazioni di competenza	640.032.704,58	665.354,99	9.200,00	639.358.149,59
Interventi non direttamente connessi con l'operativita' dello Strumento Militare	547.007.473,15	32.826,83	0,00	546.974.646,32
TOTALE AMMINISTRAZIONE 12.....	30.860.271.539,97	1.905.789.894,02	48.679.011,32	28.905.802.634,63

DIMOSTRAZIONE DI CONCORDANZA
TRA GLI ACCERTAMENTI DI COMPETENZA DEL BILANCIO ED IL CONTO DEL PATRIMONIO
RIPARTIZIONE PER AMMINISTRAZIONE - MISSIONI - PROGRAMMI
ESERCIZIO FINANZIARIO 2024
SPESE

AMMINISTRAZIONE: 13 - MINISTERO DELL'AGRICOLTURA, DELLA SOVRANITA' ALIMENTARE E DELLE FORESTE

Missione Programma	ACCERTAMENTO TOTALE SECONDO IL BILANCIO	SPESE COSTITUENTI INCREMENTI DI PATRIMONIO		SPESE DEPURATE DEI MOVIMENTI PATRIMONIALI
		AUMENTI DI ATTIVITA'	DIMINUZIONI DI PASSIVITA'	
Agricoltura, politiche agroalimentari e pesca	2.372.165.889,17	174.523.867,57	18.961.654,09	2.178.680.367,51
Politiche europee ed internazionali e dello sviluppo rurale	1.537.054.952,67	173.480.973,33	18.013.477,93	1.345.560.501,41
Vigilanza, prevenzione e repressione frodi nel settore agricolo, agroalimentare, agroindustriale e forestale	61.533.529,67	979.988,07	124.219,01	60.429.322,59
Politiche competitive, della qualita' agroalimentare, della pesca, dell'ippica e mezzi tecnici di produzione	773.577.406,83	62.906,17	823.957,15	772.690.543,51
Sviluppo sostenibile e tutela del territorio e dell'ambiente	52.363.792,46	0,00	0,00	52.363.792,46
Tutela e valorizzazione dei territori rurali, montani e forestali	52.363.792,46	0,00	0,00	52.363.792,46
Servizi istituzionali e generali delle amministrazioni pubbliche	30.510.468,97	28.781,26	0,00	30.481.687,71
Indirizzo politico	7.973.789,71	3.106,12	0,00	7.970.683,59
Servizi e affari generali per le amministrazioni di competenza	22.536.679,26	25.675,14	0,00	22.511.004,12
TOTALE AMMINISTRAZIONE 13.....	2.455.040.150,60	174.552.648,83	18.961.654,09	2.261.525.847,68

DIMOSTRAZIONE DI CONCORDANZA
TRA GLI ACCERTAMENTI DI COMPETENZA DEL BILANCIO ED IL CONTO DEL PATRIMONIO
RIPARTIZIONE PER AMMINISTRAZIONE - MISSIONI - PROGRAMMI
ESERCIZIO FINANZIARIO 2024
SPESE

AMMINISTRAZIONE: 14 - MINISTERO DELLA CULTURA

Missione Programma	ACCERTAMENTO TOTALE SECONDO IL BILANCIO	SPESE COSTITUENTI INCREMENTI DI PATRIMONIO		SPESE DEPURATE DEI MOVIMENTI PATRIMONIALI
		AUMENTI DI ATTIVITA'	DIMINUZIONI DI PASSIVITA'	
Ricerca e innovazione	133.622.479,31	31.622,97	0,00	133.590.856,34
Ricerca educazione e formazione in materia di beni e attivita' culturali	133.622.479,31	31.622,97	0,00	133.590.856,34
Tutela e valorizzazione dei beni e attivita' culturali e paesaggistici	2.815.785.876,41	8.135.247,22	10.596.080,78	2.797.054.548,41
Sostegno, valorizzazione e tutela del settore dello spettacolo dal vivo	500.308.310,85	10.820,18	0,00	500.297.490,67
Vigilanza, prevenzione e repressione in materia di patrimonio culturale	9.653.509,00	63.944,20	0,00	9.589.564,80
Tutela dei beni archeologici	57.663.044,20	255.397,93	0,00	57.407.646,27
Tutela e valorizzazione dei beni archivistici	154.072.734,69	1.472.985,98	0,00	152.599.748,71
Tutela e valorizzazione dei beni librari, promozione e sostegno del libro e dell'editoria	94.526.887,15	2.000.255,60	0,00	92.526.631,55
Tutela delle belle arti e tutela e valorizzazione del paesaggio	145.706.671,57	248.368,81	223.041,46	145.235.261,30
Valorizzazione del patrimonio culturale e coordinamento del sistema museale	474.317.503,91	784.914,99	0,00	473.532.588,92
Coordinamento ed indirizzo per la salvaguardia del patrimonio culturale	371.559.902,45	51.886,60	330.204,65	371.177.811,20
Tutela del patrimonio culturale	619.774.470,99	2.425.680,17	9.846.643,87	607.502.146,95
Tutela e promozione dell'arte e dell'architettura contemporanea e delle periferie urbane	39.414.721,52	348.894,14	0,00	39.065.827,38
Sostegno, valorizzazione e tutela del settore cinema e audiovisivo	303.512.381,58	127.341,28	0,00	303.385.040,30
Realizzazione attivita' di tutela in ambito territoriale	33.608.464,02	312.267,04	0,00	33.296.196,98
Coordinamento e attuazione interventi per la sicurezza del patrimonio culturale e per le emergenze	11.667.274,48	32.490,30	196.190,80	11.438.593,38

DIMOSTRAZIONE DI CONCORDANZA
TRA GLI ACCERTAMENTI DI COMPETENZA DEL BILANCIO ED IL CONTO DEL PATRIMONIO
RIPARTIZIONE PER AMMINISTRAZIONE - MISSIONI - PROGRAMMI
ESERCIZIO FINANZIARIO 2024
SPESE

AMMINISTRAZIONE: 14 - MINISTERO DELLA CULTURA

Missione Programma	ACCERTAMENTO TOTALE SECONDO IL BILANCIO	SPESE COSTITUENTI INCREMENTI DI PATRIMONIO		SPESE DEPURATE DEI MOVIMENTI PATRIMONIALI
		AUMENTI DI ATTIVITA'	DIMINUZIONI DI PASSIVITA'	
Servizi istituzionali e generali delle amministrazioni pubbliche	98.523.084,78	757.594,14	3.185,47	97.762.305,17
Indirizzo politico	9.521.009,14	6.313,24	3.185,47	9.511.510,43
Servizi e affari generali per le amministrazioni di competenza	89.002.075,64	751.280,90	0,00	88.250.794,74
TOTALE AMMINISTRAZIONE 14.....	3.047.931.440,50	8.924.464,33	10.599.266,25	3.028.407.709,92

DIMOSTRAZIONE DI CONCORDANZA
TRA GLI ACCERTAMENTI DI COMPETENZA DEL BILANCIO ED IL CONTO DEL PATRIMONIO
RIPARTIZIONE PER AMMINISTRAZIONE - MISSIONI - PROGRAMMI
ESERCIZIO FINANZIARIO 2024
SPESE

AMMINISTRAZIONE: 15 - MINISTERO DELLA SALUTE

Missione Programma	ACCERTAMENTO TOTALE SECONDO IL BILANCIO	SPESE COSTITUENTI INCREMENTI DI PATRIMONIO		SPESE DEPURATE DEI MOVIMENTI PATRIMONIALI
		AUMENTI DI ATTIVITA'	DIMINUZIONI DI PASSIVITA'	
Ricerca e innovazione	428.135.475,37	5.851,12	12.626.400,27	415.503.223,98
Ricerca per il settore della sanità pubblica	392.937.259,65	3.294,00	11.776.011,86	381.157.953,79
Ricerca per il settore zooprofilattico	35.198.215,72	2.557,12	850.388,41	34.345.270,19
Tutela della salute	1.935.486.356,85	472.332,18	13.442.268,34	1.921.571.756,33
Prevenzione e promozione della salute umana ed assistenza sanitaria al personale navigante ed aeronavigante e sicurezza delle cure	739.142.428,04	360.037,43	177.876,39	738.604.514,22
Regolamentazione e vigilanza in materia di prodotti farmaceutici ed altri prodotti sanitari ad uso umano	15.885.621,82	6.344,00	1.415.181,44	14.464.096,38
Vigilanza, prevenzione e repressione nel settore sanitario	13.647.788,08	20.336,52	0,00	13.627.451,56
Vigilanza sugli enti, supporto alle attività degli organi collegiali, comunicazione e digitalizzazione per la tutela della salute umana e della sanità pubblica veterinaria	342.266.797,76	2.264,32	0,00	342.264.533,44
Programmazione del SSN per l'erogazione dei LEA, assistenza in materia sanitaria umana e regolamentazione delle professioni sanitarie	215.686.232,67	923,05	11.626.262,51	204.059.047,11
Tutela della salute, innovazione e politiche internazionali	608.857.488,48	82.426,86	222.948,00	608.552.113,62
Servizi istituzionali e generali delle amministrazioni pubbliche	105.647.204,11	81.147,09	121.154,70	105.444.902,32
Indirizzo politico	12.421.021,75	8.079,45	0,00	12.412.942,30
Servizi e affari generali per le amministrazioni di competenza	93.226.182,36	73.067,64	121.154,70	93.031.960,02
TOTALE AMMINISTRAZIONE 15.....	2.469.269.036,33	559.330,39	26.189.823,31	2.442.519.882,63

DIMOSTRAZIONE DI CONCORDANZA
TRA GLI ACCERTAMENTI DI COMPETENZA DEL BILANCIO ED IL CONTO DEL PATRIMONIO
RIPARTIZIONE PER AMMINISTRAZIONE - MISSIONI - PROGRAMMI
ESERCIZIO FINANZIARIO 2024
SPESE

AMMINISTRAZIONE: 16 - MINISTERO DEL TURISMO

Missione Programma	ACCERTAMENTO TOTALE SECONDO IL BILANCIO	SPESE COSTITUENTI INCREMENTI DI PATRIMONIO		SPESE DEPURATE DEI MOVIMENTI PATRIMONIALI
		AUMENTI DI ATTIVITA'	DIMINUZIONI DI PASSIVITA'	
Turismo	341.911.969,36	3.850,00	758.146,35	341.149.973,01
Coordinamento ed indirizzo delle politiche del turismo	5.466.909,88	0,00	0,00	5.466.909,88
Vigilanza, regolamentazione delle professioni turistiche	27.958.006,98	3.850,00	366.001,88	27.588.155,10
Promozione e valorizzazione strategica dell'offerta turistica nazionale e innovazione	306.347.429,74	0,00	392.144,47	305.955.285,27
Informatizzazione, digitalizzazione e analisi statistica del settore turistico	2.139.622,76	0,00	0,00	2.139.622,76
Servizi istituzionali e generali delle amministrazioni pubbliche	8.497.944,00	8.317,80	140,00	8.489.486,20
Indirizzo politico	4.443.844,50	0,00	0,00	4.443.844,50
Servizi e affari generali per le amministrazioni di competenza	4.054.099,50	8.317,80	140,00	4.045.641,70
TOTALE AMMINISTRAZIONE 16.....	350.409.913,36	12.167,80	758.286,35	349.639.459,21

DIMOSTRAZIONE DI CONCORDANZA
TRA GLI ACCERTAMENTI DI COMPETENZA DEL BILANCIO ED IL CONTO DEL PATRIMONIO
RIPARTIZIONE PER AMMINISTRAZIONE - MISSIONI - PROGRAMMI - AZIONI
ESERCIZIO FINANZIARIO 2024
SPESE

AMMINISTRAZIONE: 02 - MINISTERO DELL'ECONOMIA E DELLE FINANZE

Missione Programma Azione	ACCERTAMENTO TOTALE SECONDO IL BILANCIO	SPESE COSTITUENTI INCREMENTI DI PATRIMONIO		SPESE DEPURATE DEI MOVIMENTI PATRIMONIALI
		AUMENTI DI ATTIVITA'	DIMINUZIONI DI PASSIVITA'	
Organi costituzionali, a rilevanza costituzionale e Presidenza del Consiglio dei ministri	3.370.225.242,52	0,00	0,00	3.370.225.242,52
Organi costituzionali	1.753.656.270,92	0,00	0,00	1.753.656.270,92
Presidenza della Repubblica	224.203.215,92	0,00	0,00	224.203.215,92
Parlamento della Repubblica	1.456.770.108,00	0,00	0,00	1.456.770.108,00
Garanzia e legalita' costituzionale delle leggi	65.566.144,00	0,00	0,00	65.566.144,00
Supporto al Parlamento nelle materie di politica economica del lavoro e delle politiche sociali	7.116.803,00	0,00	0,00	7.116.803,00
Presidenza del Consiglio dei Ministri	1.616.568.971,60	0,00	0,00	1.616.568.971,60
Indirizzo e coordinamento dell'azione di Governo	639.375.419,60	0,00	0,00	639.375.419,60
Celebrazioni ed eventi a carattere nazionale ed internazionale	546.992.438,00	0,00	0,00	546.992.438,00
Contributo allo Stato dell'8 per mille	202.460.187,00	0,00	0,00	202.460.187,00
Interventi in materia di salvaguardia dei territori montani e aree di confine	227.740.927,00	0,00	0,00	227.740.927,00
Relazioni finanziarie con le autonomie territoriali	135.120.796.461,01	0,00	2.141.741.366,79	132.979.055.094,22
Erogazioni a Enti territoriali per interventi di settore	2.255.845.855,28	0,00	1.049.541.962,95	1.206.303.892,33
Finanziamento dei piani di rientro del debito dei Comuni in gestione commissariale straordinaria	517.080.032,00	0,00	0,00	517.080.032,00

DIMOSTRAZIONE DI CONCORDANZA
TRA GLI ACCERTAMENTI DI COMPETENZA DEL BILANCIO ED IL CONTO DEL PATRIMONIO
RIPARTIZIONE PER AMMINISTRAZIONE - MISSIONI - PROGRAMMI - AZIONI
ESERCIZIO FINANZIARIO 2024
SPESE

AMMINISTRAZIONE: 02 - MINISTERO DELL'ECONOMIA E DELLE FINANZE

Missione Programma Azione	ACCERTAMENTO TOTALE SECONDO IL BILANCIO	SPESE COSTITUENTI INCREMENTI DI PATRIMONIO		SPESE DEPURATE DEI MOVIMENTI PATRIMONIALI
		AUMENTI DI ATTIVITA'	DIMINUZIONI DI PASSIVITA'	
Oneri finanziari su mutui contratti a carico dello Stato di prevalente interesse nazionale	689.223.860,33	0,00	0,00	689.223.860,33
Rimborso quota capitale mutui con oneri a carico dello Stato di prevalente interesse nazionale	1.049.541.962,95	0,00	1.049.541.962,95	0,00
Compartecipazione e regolazioni contabili ed altri trasferimenti alle autonomie speciali	40.991.220.554,96	0,00	0,00	40.991.220.554,96
Compartecipazione delle autonomie speciali ai gettiti dei tributi erariali per lo svolgimento delle funzioni assegnate	12.497.960.231,26	0,00	0,00	12.497.960.231,26
Regolazioni contabili relative alla compartecipazione delle autonomie speciali ai gettiti dei tributi erariali riscossi direttamente dalle autonomie speciali	26.525.720.558,70	0,00	0,00	26.525.720.558,70
Interventi di settore a favore delle Regioni a statuto speciale	1.967.539.765,00	0,00	0,00	1.967.539.765,00
Concorso dello Stato al finanziamento della spesa sanitaria	89.290.710.744,10	0,00	851.310.744,17	88.439.399.999,93
Tutela dei livelli essenziali di assistenza	89.200.910.744,10	0,00	851.310.744,17	88.349.599.999,93
Contributi per strutture sanitarie private	89.800.000,00	0,00	0,00	89.800.000,00
Rapporti finanziari con Enti territoriali	2.583.019.306,67	0,00	240.888.659,67	2.342.130.647,00
Concorso dello Stato per mobilità dei dipendenti pubblici	13.230.918,87	0,00	0,00	13.230.918,87
Interventi di settore a favore delle Regioni	1.373.483.284,00	0,00	0,00	1.373.483.284,00
Reintegro del minor gettito IRAP destinato alle Regioni sul costo del lavoro	384.673.000,00	0,00	0,00	384.673.000,00

DIMOSTRAZIONE DI CONCORDANZA
TRA GLI ACCERTAMENTI DI COMPETENZA DEL BILANCIO ED IL CONTO DEL PATRIMONIO
RIPARTIZIONE PER AMMINISTRAZIONE - MISSIONI - PROGRAMMI - AZIONI
ESERCIZIO FINANZIARIO 2024
SPESE

AMMINISTRAZIONE: 02 - MINISTERO DELL'ECONOMIA E DELLE FINANZE

Missione Programma Azione	ACCERTAMENTO TOTALE SECONDO IL BILANCIO	SPESE COSTITUENTI INCREMENTI DI PATRIMONIO		SPESE DEPURATE DEI MOVIMENTI PATRIMONIALI
		AUMENTI DI ATTIVITA'	DIMINUZIONI DI PASSIVITA'	
Oneri finanziari su mutui contratti a carico dello Stato di prevalente interesse territoriale	195.879.376,70	0,00	0,00	195.879.376,70
Rimborso quota capitale mutui con oneri a carico dello Stato di prevalente interesse territoriale	240.888.659,67	0,00	240.888.659,67	0,00
Attuazione federalismo amministrativo	372.258.969,43	0,00	0,00	372.258.969,43
Rimborso IVA per contratti di servizio di pubblico trasporto	2.605.098,00	0,00	0,00	2.605.098,00
L'Italia in Europa e nel mondo	30.665.239.248,88	31.898.286,65	92.613.981,58	30.540.726.980,65
Partecipazione italiana alle politiche di bilancio in ambito UE	29.953.258.844,45	0,00	0,00	29.953.258.844,45
Partecipazione al bilancio UE	18.369.708.380,45	0,00	0,00	18.369.708.380,45
Attuazione delle politiche comunitarie in ambito nazionale	11.583.550.464,00	0,00	0,00	11.583.550.464,00
Politica economica e finanziaria in ambito internazionale	711.980.404,43	31.898.286,65	92.613.981,58	587.468.136,20
Politiche di cooperazione economica in ambito internazionale	44.954.721,60	0,00	0,00	44.954.721,60
Partecipazione a banche, fondi ed organismi internazionali	553.963.175,83	31.898.286,65	92.613.981,58	429.450.907,60
Cancellazione debito paesi poveri	113.062.507,00	0,00	0,00	113.062.507,00
Giustizia	473.847.510,34	168.202,97	20.629,15	473.658.678,22
Giustizia amministrativa	227.656.609,00	0,00	0,00	227.656.609,00
Giustizia amministrativa	227.656.609,00	0,00	0,00	227.656.609,00
Autogoverno della magistratura	37.021.974,00	0,00	0,00	37.021.974,00

DIMOSTRAZIONE DI CONCORDANZA
TRA GLI ACCERTAMENTI DI COMPETENZA DEL BILANCIO ED IL CONTO DEL PATRIMONIO
RIPARTIZIONE PER AMMINISTRAZIONE - MISSIONI - PROGRAMMI - AZIONI
ESERCIZIO FINANZIARIO 2024
SPESE

AMMINISTRAZIONE: 02 - MINISTERO DELL'ECONOMIA E DELLE FINANZE

Missione Programma Azione	ACCERTAMENTO TOTALE SECONDO IL BILANCIO	SPESE COSTITUENTI INCREMENTI DI PATRIMONIO		SPESE DEPURATE DEI MOVIMENTI PATRIMONIALI
		AUMENTI DI ATTIVITA'	DIMINUZIONI DI PASSIVITA'	
Garanzia dell'autonomia e indipendenza dell'ordine giudiziario	37.021.974,00	0,00	0,00	37.021.974,00
Coordinamento del sistema della giustizia tributaria	209.168.927,34	168.202,97	20.629,15	208.980.095,22
Spese di personale per il programma (personale amministrativo)	115.999.144,34	0,00	0,00	115.999.144,34
Spese di personale per il programma (magistrati tributari)	5.450.338,63	0,00	0,00	5.450.338,63
Indirizzo, regolamentazione e coordinamento del sistema della giustizia tributaria	1.661.924,86	0,00	0,00	1.661.924,86
Sviluppo del sistema informativo della giustizia tributaria e innovazione della strumentazione informatica in dotazione agli uffici del Dipartimento e alle sedi giudiziarie tributarie	12.494.726,00	0,00	0,00	12.494.726,00
Organo di autogoverno della magistratura tributaria e garanzia dei diritti del contribuente	4.733.006,00	0,00	0,00	4.733.006,00
Funzionamento delle sedi giudiziarie tributarie	68.829.787,51	168.202,97	20.629,15	68.640.955,39
Ordine pubblico e sicurezza	3.529.538.170,31	56.317.566,56	1.919.818,00	3.471.300.785,75
Sicurezza democratica	1.630.815.422,84	0,00	0,00	1.630.815.422,84
Sistema di informazione per la sicurezza della Repubblica	1.630.815.422,84	0,00	0,00	1.630.815.422,84
Concorso della Guardia di Finanza alla sicurezza interna e esterna del Paese	1.898.722.747,47	56.317.566,56	1.919.818,00	1.840.485.362,91
Spese di personale per il programma	1.470.948.290,49	0,00	0,00	1.470.948.290,49
Gestione e assistenza del personale del Corpo della Guardia di Finanza	989.273,61	0,00	0,00	989.273,61

DIMOSTRAZIONE DI CONCORDANZA
TRA GLI ACCERTAMENTI DI COMPETENZA DEL BILANCIO ED IL CONTO DEL PATRIMONIO
RIPARTIZIONE PER AMMINISTRAZIONE - MISSIONI - PROGRAMMI - AZIONI
ESERCIZIO FINANZIARIO 2024
SPESE

AMMINISTRAZIONE: 02 - MINISTERO DELL'ECONOMIA E DELLE FINANZE

Missione Programma Azione	ACCERTAMENTO TOTALE SECONDO IL BILANCIO	SPESE COSTITUENTI INCREMENTI DI PATRIMONIO		SPESE DEPURATE DEI MOVIMENTI PATRIMONIALI
		AUMENTI DI ATTIVITA'	DIMINUZIONI DI PASSIVITA'	
Contrasto alla criminalità, operazioni di polizia aereo marittima, ambientale e di tutela del patrimonio artistico	45.704.032,27	620.729,54	639.500,56	44.443.802,17
Sicurezza pubblica, controllo del territorio e tutela dell'ordine pubblico	119.056.242,58	2.019.757,32	1.073.223,15	115.963.262,11
Reclutamento, specializzazione e qualificazione a supporto dell'ordine pubblico, della sicurezza e del controllo del territorio ed a contrasto alla criminalità	3.016.682,44	21.715,32	0,00	2.994.967,12
Investimenti finalizzati al miglioramento e ammodernamento delle strutture, dei mezzi e delle dotazioni	259.008.226,08	53.655.364,38	207.094,29	205.145.767,41
Soccorso civile	3.297.927.209,06	0,00	11.604.630,19	3.286.322.578,87
Interventi per pubbliche calamita'	2.089.860.839,38	0,00	3.098.590,70	2.086.762.248,68
Sostegno alla ricostruzione	1.887.693.839,38	0,00	3.098.590,70	1.884.595.248,68
Prevenzione rischio sismico	202.167.000,00	0,00	0,00	202.167.000,00
Protezione civile	1.208.066.369,68	0,00	8.506.039,49	1.199.560.330,19
Coordinamento del sistema di protezione civile	159.310.170,00	0,00	0,00	159.310.170,00
Protezione civile di primo intervento	986.508.029,00	0,00	0,00	986.508.029,00
Interventi per emergenze diverse da calamita' naturali	51.159.002,00	0,00	0,00	51.159.002,00
Ammortamento mutui e prestiti obbligazionari attivati a seguito di calamita' naturali	11.089.168,68	0,00	8.506.039,49	2.583.129,19

DIMOSTRAZIONE DI CONCORDANZA
TRA GLI ACCERTAMENTI DI COMPETENZA DEL BILANCIO ED IL CONTO DEL PATRIMONIO
RIPARTIZIONE PER AMMINISTRAZIONE - MISSIONI - PROGRAMMI - AZIONI
ESERCIZIO FINANZIARIO 2024
SPESE

AMMINISTRAZIONE: 02 - MINISTERO DELL'ECONOMIA E DELLE FINANZE

Missione Programma Azione	ACCERTAMENTO TOTALE SECONDO IL BILANCIO	SPESE COSTITUENTI INCREMENTI DI PATRIMONIO		SPESE DEPURATE DEI MOVIMENTI PATRIMONIALI
		AUMENTI DI ATTIVITA'	DIMINUZIONI DI PASSIVITA'	
Competitività e sviluppo delle imprese	65.402.156.846,77	0,00	0,00	65.402.156.846,77
Incentivi alle imprese per interventi di sostegno	3.161.831.905,84	0,00	0,00	3.161.831.905,84
Agevolazioni sui finanziamenti alle imprese concessi sul FRI	14.337.396,04	0,00	0,00	14.337.396,04
Garanzie assunte dallo Stato	557.317.586,80	0,00	0,00	557.317.586,80
Sostegno finanziario al sistema produttivo interno e sviluppo della cooperazione	2.590.176.923,00	0,00	0,00	2.590.176.923,00
Interventi di sostegno tramite il sistema della fiscalità	62.240.324.940,93	0,00	0,00	62.240.324.940,93
Settore agricolo	2.000.000,00	0,00	0,00	2.000.000,00
Settore cinema, musica, arti, cultura e editoria	477.703.707,00	0,00	0,00	477.703.707,00
Ricerca e sviluppo	1.818.300.000,00	0,00	0,00	1.818.300.000,00
Attività manifatturiere	67.975.000,00	0,00	0,00	67.975.000,00
Ricostruzione di imprese danneggiate da eventi sismici	968.200.117,00	0,00	0,00	968.200.117,00
Agevolazioni fiscali a favore di particolari aree territoriali	6.380.100.000,00	0,00	0,00	6.380.100.000,00
Settore dell'autotrasporto	1.479.821.683,93	0,00	0,00	1.479.821.683,93
Settore creditizio e bancario	3.415.000.000,00	0,00	0,00	3.415.000.000,00
Agevolazioni fiscali a favore di imprese	115.300.000,00	0,00	0,00	115.300.000,00
Riduzione cuneo fiscale	4.315.960.000,00	0,00	0,00	4.315.960.000,00

DIMOSTRAZIONE DI CONCORDANZA
TRA GLI ACCERTAMENTI DI COMPETENZA DEL BILANCIO ED IL CONTO DEL PATRIMONIO
RIPARTIZIONE PER AMMINISTRAZIONE - MISSIONI - PROGRAMMI - AZIONI
ESERCIZIO FINANZIARIO 2024
SPESE

AMMINISTRAZIONE: 02 - MINISTERO DELL'ECONOMIA E DELLE FINANZE

Missione Programma Azione	ACCERTAMENTO TOTALE SECONDO IL BILANCIO	SPESE COSTITUENTI INCREMENTI DI PATRIMONIO		SPESE DEPURATE DEI MOVIMENTI PATRIMONIALI
		AUMENTI DI ATTIVITA'	DIMINUZIONI DI PASSIVITA'	
Incentivi fiscali per gli interventi di efficienza energetica e rischio sismico	43.199.964.433,00	0,00	0,00	43.199.964.433,00
Diritto alla mobilita' e sviluppo dei sistemi di trasporto	7.009.651.807,10	0,00	94.100.150,10	6.915.551.657,00
Sostegno allo sviluppo del trasporto	7.009.651.807,10	0,00	94.100.150,10	6.915.551.657,00
Contratto di servizio per il sistema di controllo del traffico aereo	4.411.075,00	0,00	0,00	4.411.075,00
Contratto di servizio e di programma per il trasporto ferroviario	7.005.240.732,10	0,00	94.100.150,10	6.911.140.582,00
Infrastrutture pubbliche e logistica	920.600.000,00	0,00	0,00	920.600.000,00
Opere pubbliche e infrastrutture	920.600.000,00	0,00	0,00	920.600.000,00
Sostegno alle Regioni per la realizzazione di opere per l'edilizia sanitaria	920.600.000,00	0,00	0,00	920.600.000,00
Comunicazioni	471.894.375,00	0,00	0,00	471.894.375,00
Servizi postali	262.400.000,00	0,00	0,00	262.400.000,00
Garanzia del servizio postale	262.400.000,00	0,00	0,00	262.400.000,00
Sostegno al pluralismo dell'informazione	209.494.375,00	0,00	0,00	209.494.375,00
Sostegno al pluralismo dell'informazione	209.494.375,00	0,00	0,00	209.494.375,00
Ricerca e innovazione	1.892.320.186,00	0,00	0,00	1.892.320.186,00
Ricerca di base e applicata	1.892.320.186,00	0,00	0,00	1.892.320.186,00
Potenziamento ricerca scientifica e tecnologica	1.892.320.186,00	0,00	0,00	1.892.320.186,00

DIMOSTRAZIONE DI CONCORDANZA
TRA GLI ACCERTAMENTI DI COMPETENZA DEL BILANCIO ED IL CONTO DEL PATRIMONIO
RIPARTIZIONE PER AMMINISTRAZIONE - MISSIONI - PROGRAMMI - AZIONI
ESERCIZIO FINANZIARIO 2024
SPESE

AMMINISTRAZIONE: 02 - MINISTERO DELL'ECONOMIA E DELLE FINANZE

Missione Programma Azione	ACCERTAMENTO TOTALE SECONDO IL BILANCIO	SPESE COSTITUENTI INCREMENTI DI PATRIMONIO		SPESE DEPURATE DEI MOVIMENTI PATRIMONIALI
		AUMENTI DI ATTIVITA'	DIMINUZIONI DI PASSIVITA'	
Sviluppo sostenibile e tutela del territorio e dell'ambiente	44.294.919,47	0,00	7.294.919,47	37.000.000,00
Sostegno allo sviluppo sostenibile	44.294.919,47	0,00	7.294.919,47	37.000.000,00
Sostegno allo sviluppo di politiche ambientali	44.294.919,47	0,00	7.294.919,47	37.000.000,00
Casa e assetto urbanistico	316.750.000,00	0,00	0,00	316.750.000,00
Politiche abitative e riqualificazione periferie	316.750.000,00	0,00	0,00	316.750.000,00
Politiche abitative	282.000.000,00	0,00	0,00	282.000.000,00
Riqualificazione periferie e aree urbane degradate	34.750.000,00	0,00	0,00	34.750.000,00
Diritti sociali, politiche sociali e famiglia	1.434.736.044,69	0,00	0,00	1.434.736.044,69
Famiglia, pari opportunita' e situazioni di disagio	880.766.870,00	0,00	0,00	880.766.870,00
Politiche per la famiglia e le disabiliता'	727.860.132,00	0,00	0,00	727.860.132,00
Promozione e garanzia delle pari opportunita'	140.564.810,00	0,00	0,00	140.564.810,00
Lotta alle dipendenze	9.436.105,00	0,00	0,00	9.436.105,00
Tutela delle minoranze linguistiche	2.905.823,00	0,00	0,00	2.905.823,00
Garanzia dei diritti dei cittadini	89.085.341,54	0,00	0,00	89.085.341,54
Spese di personale per il programma	11.629.014,43	0,00	0,00	11.629.014,43
Riparazioni pecuniarie per errori giudiziari, ingiusta detenzione, responsabilita' civile dei giudici e violazione dei diritti umani	74.237.383,77	0,00	0,00	74.237.383,77

DIMOSTRAZIONE DI CONCORDANZA
TRA GLI ACCERTAMENTI DI COMPETENZA DEL BILANCIO ED IL CONTO DEL PATRIMONIO
RIPARTIZIONE PER AMMINISTRAZIONE - MISSIONI - PROGRAMMI - AZIONI
ESERCIZIO FINANZIARIO 2024
SPESE

AMMINISTRAZIONE: 02 - MINISTERO DELL'ECONOMIA E DELLE FINANZE

Missione Programma Azione	ACCERTAMENTO TOTALE SECONDO IL BILANCIO	SPESE COSTITUENTI INCREMENTI DI PATRIMONIO		SPESE DEPURATE DEI MOVIMENTI PATRIMONIALI
		AUMENTI DI ATTIVITA'	DIMINUZIONI DI PASSIVITA'	
Accertamento e riconoscimento cause di servizio, spese di giudizio per invalidita' civile e di patrocinio legale	3.218.943,34	0,00	0,00	3.218.943,34
Sostegno in favore di pensionati di guerra ed assimilati, perseguitati politici e razziali	254.864.771,15	0,00	0,00	254.864.771,15
Sostegno ai pensionati di guerra ed assimilati	204.958.234,30	0,00	0,00	204.958.234,30
Trattamenti economici a perseguitati politici, razziali e deportati	49.906.536,85	0,00	0,00	49.906.536,85
Sostegno al reddito tramite la carta acquisti	159.717.810,00	0,00	0,00	159.717.810,00
Sostegno al reddito tramite carta acquisti	159.717.810,00	0,00	0,00	159.717.810,00
Tutela della privacy	50.301.252,00	0,00	0,00	50.301.252,00
Tutela della privacy	50.301.252,00	0,00	0,00	50.301.252,00
Politiche previdenziali	11.358.097.883,08	0,00	0,00	11.358.097.883,08
Previdenza obbligatoria e complementare, sicurezza sociale - trasferimenti agli enti ed organismi interessati	11.358.097.883,08	0,00	0,00	11.358.097.883,08
Trattamenti previdenziali per particolari categorie di lavoratori	558.097.883,08	0,00	0,00	558.097.883,08
Contribuzione aggiuntiva a carico del datore di lavoro per i dipendenti delle amministrazioni statali	10.800.000.000,00	0,00	0,00	10.800.000.000,00

DIMOSTRAZIONE DI CONCORDANZA
TRA GLI ACCERTAMENTI DI COMPETENZA DEL BILANCIO ED IL CONTO DEL PATRIMONIO
RIPARTIZIONE PER AMMINISTRAZIONE - MISSIONI - PROGRAMMI - AZIONI
ESERCIZIO FINANZIARIO 2024
SPESE

AMMINISTRAZIONE: 02 - MINISTERO DELL'ECONOMIA E DELLE FINANZE

Missione Programma Azione	ACCERTAMENTO TOTALE SECONDO IL BILANCIO	SPESE COSTITUENTI INCREMENTI DI PATRIMONIO		SPESE DEPURATE DEI MOVIMENTI PATRIMONIALI
		AUMENTI DI ATTIVITA'	DIMINUZIONI DI PASSIVITA'	
Immigrazione, accoglienza e garanzia dei diritti	988.039.330,49	0,00	0,00	988.039.330,49
Rapporti con le confessioni religiose	988.039.330,49	0,00	0,00	988.039.330,49
Accordi tra Stato e confessioni religiose	988.039.330,49	0,00	0,00	988.039.330,49
Sviluppo e riequilibrio territoriale	13.296.695.000,00	0,00	0,00	13.296.695.000,00
Sostegno alle politiche nazionali e comunitarie rivolte a promuovere la crescita ed il superamento degli squilibri socio-economici territoriali	13.296.695.000,00	0,00	0,00	13.296.695.000,00
Politiche di coesione	13.296.695.000,00	0,00	0,00	13.296.695.000,00
Politiche economico-finanziarie e di bilancio e tutela della finanza pubblica	125.165.333.256,60	1.585.466.233,73	23.309.506,02	123.556.557.516,85
Regolazione e coordinamento del sistema della fiscalità	1.063.780.055,96	77.937,52	0,00	1.063.702.118,44
Spese di personale per il programma	33.396.983,59	0,00	0,00	33.396.983,59
Indirizzo, regolamentazione e coordinamento del sistema della fiscalità	134.395.427,31	29.284,88	0,00	134.366.142,43
Gestione di tributi speciali	190.751.412,00	0,00	0,00	190.751.412,00
Realizzazione del sistema integrato delle banche dati in materia tributaria e fiscale	49.320.476,66	48.652,64	0,00	49.271.824,02
Oneri finanziari connessi al sistema dei rimborsi di imposte	486.985.224,55	0,00	0,00	486.985.224,55
Agevolazioni fiscali connesse ad erogazioni liberali	94.140.000,00	0,00	0,00	94.140.000,00

DIMOSTRAZIONE DI CONCORDANZA
TRA GLI ACCERTAMENTI DI COMPETENZA DEL BILANCIO ED IL CONTO DEL PATRIMONIO
RIPARTIZIONE PER AMMINISTRAZIONE - MISSIONI - PROGRAMMI - AZIONI
ESERCIZIO FINANZIARIO 2024
SPESE

AMMINISTRAZIONE: 02 - MINISTERO DELL'ECONOMIA E DELLE FINANZE

Missione Programma Azione	ACCERTAMENTO TOTALE SECONDO IL BILANCIO	SPESE COSTITUENTI INCREMENTI DI PATRIMONIO		SPESE DEPURATE DEI MOVIMENTI PATRIMONIALI
		AUMENTI DI ATTIVITA'	DIMINUZIONI DI PASSIVITA'	
Agevolazioni fiscali connesse a procedimenti di negoziazione assistita e gratuito patrocinio	45.000.000,00	0,00	0,00	45.000.000,00
Contributi ai partiti politici e alle associazioni culturali	29.790.531,85	0,00	0,00	29.790.531,85
Prevenzione e repressione delle violazioni di natura economico- finanziaria	3.356.513.778,34	36.163.236,20	2.413.554,69	3.317.936.987,45
Spese di personale per il programma	2.546.744.067,87	0,00	0,00	2.546.744.067,87
Gestione e assistenza del personale del Corpo della Guardia di Finanza	68.894.936,42	148.069,93	0,00	68.746.866,49
Contrasto all'evasione e all'elusione fiscale, tutela della spesa pubblica e salvaguardia del mercato dei capitali e dei beni e servizi in ambito nazionale e dell'U.E.	345.503.863,53	5.387.273,84	1.926.083,31	338.190.506,38
Reclutamento e didattica a supporto del contrasto e della repressione degli illeciti a danno degli interessi economico - finanziari nazionali e in ambito U.E.	14.963.612,85	130.903,16	0,00	14.832.709,69
Trattamenti pensionistici	63.658.553,00	0,00	0,00	63.658.553,00
Investimenti finalizzati al miglioramento ed ammodernamento delle strutture, dei mezzi e delle dotazioni	316.748.744,67	30.496.989,27	487.471,38	285.764.284,02
Regolamentazione e vigilanza sul settore finanziario	259.810.127,64	0,00	0,00	259.810.127,64
Spese di personale per il programma	8.947.499,67	0,00	0,00	8.947.499,67
Prevenzione dei reati finanziari, antifrode, antifalsificazione, antiriciclaggio e lotta all'usura	244.514.555,99	0,00	0,00	244.514.555,99

DIMOSTRAZIONE DI CONCORDANZA
TRA GLI ACCERTAMENTI DI COMPETENZA DEL BILANCIO ED IL CONTO DEL PATRIMONIO
RIPARTIZIONE PER AMMINISTRAZIONE - MISSIONI - PROGRAMMI - AZIONI
ESERCIZIO FINANZIARIO 2024
SPESE

AMMINISTRAZIONE: 02 - MINISTERO DELL'ECONOMIA E DELLE FINANZE

Missione Programma Azione	ACCERTAMENTO TOTALE SECONDO IL BILANCIO	SPESE COSTITUENTI INCREMENTI DI PATRIMONIO		SPESE DEPURATE DEI MOVIMENTI PATRIMONIALI
		AUMENTI DI ATTIVITA'	DIMINUZIONI DI PASSIVITA'	
Regolamentazione e vigilanza sui mercati finanziari, settore creditizio e sistema dei pagamenti (comprese Fondazioni e settore della previdenza complementare)	4.644.431,98	0,00	0,00	4.644.431,98
Sostegno sistema creditizio	1.703.640,00	0,00	0,00	1.703.640,00
Regolazioni contabili, restituzioni e rimborsi d'imposte	103.746.736.307,35	0,00	0,00	103.746.736.307,35
Rimborsi di imposte dirette	35.333.804.870,75	0,00	0,00	35.333.804.870,75
Rimborsi di imposte indirette	44.339.451.471,07	0,00	0,00	44.339.451.471,07
Restituzione di imposte e rimborsi	457.373.722,58	0,00	0,00	457.373.722,58
Vincite sui giochi e lotterie	15.553.556.689,77	0,00	0,00	15.553.556.689,77
Agevolazioni fiscali a favore delle famiglie per fornitura energia elettrica e gas	57.300.458,00	0,00	0,00	57.300.458,00
Aggi su giochi e lotterie	3.101.868.250,27	0,00	0,00	3.101.868.250,27
Contenzioso in materia di giochi e lotterie e restituzione delle cauzioni	157.834.845,73	0,00	0,00	157.834.845,73
Recuperi tributari effettuati nei confronti delle Regioni a statuto speciale e delle Province autonome	4.156.653.058,00	0,00	0,00	4.156.653.058,00
Vincite su scommesse ippiche	531.273.471,37	0,00	0,00	531.273.471,37
Aggi su scommesse ippiche	57.619.469,81	0,00	0,00	57.619.469,81
Analisi e programmazione economico-finanziaria e gestione del debito	90.281.101,83	221.694,03	1.830,00	90.057.577,80
Spese di personale per il programma	42.128.852,16	0,00	0,00	42.128.852,16

DIMOSTRAZIONE DI CONCORDANZA
TRA GLI ACCERTAMENTI DI COMPETENZA DEL BILANCIO ED IL CONTO DEL PATRIMONIO
RIPARTIZIONE PER AMMINISTRAZIONE - MISSIONI - PROGRAMMI - AZIONI
ESERCIZIO FINANZIARIO 2024
SPESE

AMMINISTRAZIONE: 02 - MINISTERO DELL'ECONOMIA E DELLE FINANZE

Missione Programma Azione	ACCERTAMENTO TOTALE SECONDO IL BILANCIO	SPESE COSTITUENTI INCREMENTI DI PATRIMONIO		SPESE DEPURATE DEI MOVIMENTI PATRIMONIALI
		AUMENTI DI ATTIVITA'	DIMINUZIONI DI PASSIVITA'	
Analisi, ricerche, programmazione economico-finanziaria e gestione del debito pubblico	48.152.249,67	221.694,03	1.830,00	47.928.725,64
Analisi, monitoraggio e controllo della finanza pubblica e politiche di bilancio	491.877.595,30	862.481,50	1.100.484,32	489.914.629,48
Spese di personale per il programma	187.241.477,08	0,00	0,00	187.241.477,08
Analisi, monitoraggio e gestione della finanza pubblica, del pubblico impiego e dei flussi finanziari tra Italia e U.E.	6.760.415,76	0,00	0,00	6.760.415,76
Controllo, vigilanza e liquidazione delle amministrazioni pubbliche e registro dei revisori legali	9.881.498,58	1.893,45	960.504,71	8.919.100,42
Predisposizione del Bilancio di previsione e del Rendiconto dello Stato	5.923.143,35	145.255,06	0,00	5.777.888,29
Realizzazione tessera sanitaria per il potenziamento del monitoraggio della spesa sanitaria e previdenziale	52.950.465,00	0,00	0,00	52.950.465,00
Sviluppo e funzionamento dei sistemi informativi di contabilità e finanza pubblica	190.845.227,39	715.332,99	139.979,61	189.989.914,79
Trattato del Nord Atlantico	38.275.368,14	0,00	0,00	38.275.368,14
Supporto all'azione di controllo, vigilanza e amministrazione generale della Ragioneria generale dello Stato sul territorio	222.060.066,64	48.794,48	19.461,63	221.991.810,53
Spese di personale per il programma	197.520.336,17	0,00	0,00	197.520.336,17
Controllo e vigilanza amministrativo-contabile sul territorio	19.188.660,74	39.024,26	19.461,63	19.130.174,85
Gestione delle attività di erogazione servizi sul territorio, antiriciclaggio e commissioni mediche di verifica	5.351.069,73	9.770,22	0,00	5.341.299,51

DIMOSTRAZIONE DI CONCORDANZA
TRA GLI ACCERTAMENTI DI COMPETENZA DEL BILANCIO ED IL CONTO DEL PATRIMONIO
RIPARTIZIONE PER AMMINISTRAZIONE - MISSIONI - PROGRAMMI - AZIONI
ESERCIZIO FINANZIARIO 2024
SPESE

AMMINISTRAZIONE: 02 - MINISTERO DELL'ECONOMIA E DELLE FINANZE

Missione Programma Azione	ACCERTAMENTO TOTALE SECONDO IL BILANCIO	SPESE COSTITUENTI INCREMENTI DI PATRIMONIO		SPESE DEPURATE DEI MOVIMENTI PATRIMONIALI
		AUMENTI DI ATTIVITA'	DIMINUZIONI DI PASSIVITA'	
Servizi finanziari e monetazione	167.611.167,07	0,00	0,00	167.611.167,07
Servizi finanziari	1.962.443,93	0,00	0,00	1.962.443,93
Monetazione metallica, trasporto e distribuzione monete	105.889.443,14	0,00	0,00	105.889.443,14
Servizi di tesoreria	59.759.280,00	0,00	0,00	59.759.280,00
Accertamento e riscossione delle entrate e gestione dei beni immobiliari dello Stato	7.729.990.834,01	0,00	19.774.175,38	7.710.216.658,63
Assistenza fiscale tramite Centri Autorizzati di Assistenza Fiscale e altri intermediari	216.920.698,34	0,00	22.908,34	216.897.790,00
Servizio radiotelevisivo pubblico	1.401.974.676,13	0,00	0,00	1.401.974.676,13
Accertamento e relativo contenzioso in materia di entrate tributarie, catasto e mercato immobiliare, svolte dall'Agenzia delle Entrate	3.517.210.952,00	0,00	0,00	3.517.210.952,00
Gestione, razionalizzazione e valorizzazione del patrimonio immobiliare dello Stato svolte dall'Agenzia del Demanio	198.020.442,62	0,00	0,00	198.020.442,62
Interventi per la razionalizzazione dei fabbisogni allocativi e manutentivi delle pubbliche amministrazioni svolti dall'Agenzia del Demanio	358.797.373,18	0,00	19.751.267,04	339.046.106,14
Controllo, accertamento e riscossione delle imposte sulla circolazione delle merci, garanzia della sicurezza sui giochi e controllo sulla produzione e vendita dei tabacchi, svolte dall'Agenzia delle Dogane e dei Monopoli	980.434.327,00	0,00	0,00	980.434.327,00
Servizio di riscossione tributi	1.056.632.364,74	0,00	0,00	1.056.632.364,74

DIMOSTRAZIONE DI CONCORDANZA
TRA GLI ACCERTAMENTI DI COMPETENZA DEL BILANCIO ED IL CONTO DEL PATRIMONIO
RIPARTIZIONE PER AMMINISTRAZIONE - MISSIONI - PROGRAMMI - AZIONI
ESERCIZIO FINANZIARIO 2024
SPESE

AMMINISTRAZIONE: 02 - MINISTERO DELL'ECONOMIA E DELLE FINANZE

Missione Programma Azione	ACCERTAMENTO TOTALE SECONDO IL BILANCIO	SPESE COSTITUENTI INCREMENTI DI PATRIMONIO		SPESE DEPURATE DEI MOVIMENTI PATRIMONIALI
		AUMENTI DI ATTIVITA'	DIMINUZIONI DI PASSIVITA'	
Giurisdizione e controllo dei conti pubblici	336.019.097,18	0,00	0,00	336.019.097,18
Giurisdizione e controllo nella materia di contabilita' pubblica	336.019.097,18	0,00	0,00	336.019.097,18
Oneri finanziari relativi alla gestione della tesoreria	4.170.257.397,33	0,00	0,00	4.170.257.397,33
Interessi sui conti di tesoreria	4.170.257.397,33	0,00	0,00	4.170.257.397,33
Gestione degli interventi finanziari dello stato, partecipazioni azionarie e valorizzazione dell'attivo e del patrimonio pubblico	3.530.395.727,95	1.548.092.090,00	0,00	1.982.303.637,95
Spese di personale per il programma	3.871.696,22	0,00	0,00	3.871.696,22
Partecipazioni azionarie e valorizzazione dell'attivo e del patrimonio pubblico	2.906.846.781,24	1.548.092.090,00	0,00	1.358.754.691,24
Gestione degli interventi finanziari dello Stato	619.677.250,49	0,00	0,00	619.677.250,49
Giovani e sport	1.396.680.137,09	0,00	7.117.166,09	1.389.562.971,00
Attivita' ricreative e sport	906.830.363,09	0,00	7.117.166,09	899.713.197,00
Investimenti e promozione per la pratica dello sport	239.561.410,09	0,00	7.117.166,09	232.444.244,00
Organizzazione e gestione del sistema sportivo italiano	667.268.953,00	0,00	0,00	667.268.953,00
Incentivazione e sostegno alla gioventu'	489.849.774,00	0,00	0,00	489.849.774,00
Interventi a favore dei giovani	76.797.789,00	0,00	0,00	76.797.789,00
Servizio Civile Nazionale	413.051.985,00	0,00	0,00	413.051.985,00

DIMOSTRAZIONE DI CONCORDANZA
TRA GLI ACCERTAMENTI DI COMPETENZA DEL BILANCIO ED IL CONTO DEL PATRIMONIO
RIPARTIZIONE PER AMMINISTRAZIONE - MISSIONI - PROGRAMMI - AZIONI
ESERCIZIO FINANZIARIO 2024
SPESE

AMMINISTRAZIONE: 02 - MINISTERO DELL'ECONOMIA E DELLE FINANZE

Missione Programma Azione	ACCERTAMENTO TOTALE SECONDO IL BILANCIO	SPESE COSTITUENTI INCREMENTI DI PATRIMONIO		SPESE DEPURATE DEI MOVIMENTI PATRIMONIALI
		AUMENTI DI ATTIVITA'	DIMINUZIONI DI PASSIVITA'	
Servizi istituzionali e generali delle amministrazioni pubbliche	1.614.243.175,85	1.038.940,29	5.359.769,91	1.607.844.465,65
Indirizzo politico	24.708.075,41	0,00	0,00	24.708.075,41
Ministro e Sottosegretari di Stato	181.563,94	0,00	0,00	181.563,94
Indirizzo politico-amministrativo	22.811.545,80	0,00	0,00	22.811.545,80
Valutazione e controllo strategico (OIV)	1.714.965,67	0,00	0,00	1.714.965,67
Servizi e affari generali per le amministrazioni di competenza	262.060.067,88	898.453,36	6.821,33	261.154.793,19
Spese di personale per il programma	60.781.551,43	0,00	0,00	60.781.551,43
Gestione del personale	87.045.493,42	0,00	892,13	87.044.601,29
Gestione comune dei beni e servizi	13.856.435,18	247.861,57	0,00	13.608.573,61
Gestione e sviluppo dei servizi e dei progetti informatici	100.376.587,85	650.591,79	5.929,20	99.720.066,86
Servizi generali delle strutture pubbliche preposte ad attivita' formative e ad altre attivita' trasversali per le pubbliche amministrazioni	1.073.492.971,94	0,00	0,00	1.073.492.971,94
Spese di personale per il programma	2.258.622,46	0,00	0,00	2.258.622,46
Approvvigionamento di carte valori, pubblicazioni ufficiali, Gazzetta ufficiale e altri prodotti carto-tecnici forniti dall'Istituto Poligrafico e Zecca dello Stato e relative attività di vigilanza e controllo	505.410.556,63	0,00	0,00	505.410.556,63
Sistema statistico nazionale (SISTAN)	219.442.216,00	0,00	0,00	219.442.216,00

DIMOSTRAZIONE DI CONCORDANZA
TRA GLI ACCERTAMENTI DI COMPETENZA DEL BILANCIO ED IL CONTO DEL PATRIMONIO
RIPARTIZIONE PER AMMINISTRAZIONE - MISSIONI - PROGRAMMI - AZIONI
ESERCIZIO FINANZIARIO 2024
SPESE

AMMINISTRAZIONE: 02 - MINISTERO DELL'ECONOMIA E DELLE FINANZE

Missione Programma Azione	ACCERTAMENTO TOTALE SECONDO IL BILANCIO	SPESE COSTITUENTI INCREMENTI DI PATRIMONIO		SPESE DEPURATE DEI MOVIMENTI PATRIMONIALI
		AUMENTI DI ATTIVITA'	DIMINUZIONI DI PASSIVITA'	
Rappresentanza negoziale delle pubbliche amministrazioni	3.491.486,00	0,00	0,00	3.491.486,00
Formazione, ricerca e studi per le pubbliche amministrazioni	93.842.491,00	0,00	0,00	93.842.491,00
Commissione per la valutazione, la trasparenza e l'integrità delle amministrazioni pubbliche	11.198.408,00	0,00	0,00	11.198.408,00
Supporto alla gestione amministrativa dei servizi generali per le amministrazioni pubbliche	4.717.571,85	0,00	0,00	4.717.571,85
Attuazione dell'agenda digitale italiana e interventi per la digitalizzazione	233.131.620,00	0,00	0,00	233.131.620,00
Rappresentanza, difesa in giudizio e consulenza legale in favore delle Amministrazioni dello Stato e degli enti autorizzati	193.927.169,88	140.486,93	5.288.971,05	188.497.711,90
Spese di personale per il programma	161.704.887,75	0,00	0,00	161.704.887,75
Rappresentanza e difesa in giudizio e consulenza legale e pareri	25.836.204,95	140.486,93	16.275,05	25.679.442,97
Gestione e assistenza del personale dell'Avvocatura dello Stato	6.386.077,18	0,00	5.272.696,00	1.113.381,18
Servizi per le pubbliche amministrazioni nell'area degli acquisti e del trattamento economico del personale	60.054.890,74	0,00	63.977,53	59.990.913,21
Spese di personale per il programma	5.566.595,28	0,00	0,00	5.566.595,28
Razionalizzazione degli acquisti della Pubblica amministrazione (e-procurement)	30.612.572,74	0,00	63.977,53	30.548.595,21
Gestione centralizzata delle retribuzioni delle amministrazioni pubbliche (NoiPA)	10.083.761,54	0,00	0,00	10.083.761,54

DIMOSTRAZIONE DI CONCORDANZA
TRA GLI ACCERTAMENTI DI COMPETENZA DEL BILANCIO ED IL CONTO DEL PATRIMONIO
RIPARTIZIONE PER AMMINISTRAZIONE - MISSIONI - PROGRAMMI - AZIONI
ESERCIZIO FINANZIARIO 2024
SPESE

AMMINISTRAZIONE: 02 - MINISTERO DELL'ECONOMIA E DELLE FINANZE

Missione Programma Azione	ACCERTAMENTO TOTALE SECONDO IL BILANCIO	SPESE COSTITUENTI INCREMENTI DI PATRIMONIO		SPESE DEPURATE DEI MOVIMENTI PATRIMONIALI
		AUMENTI DI ATTIVITA'	DIMINUZIONI DI PASSIVITA'	
Restituzione di somme indebitamente versate e pagamento interessi su depositi definitivi	13.791.961,18	0,00	0,00	13.791.961,18
Fondi da ripartire	10.679.858.672,00	0,00	0,00	10.679.858.672,00
Fondi da assegnare	10.679.858.672,00	0,00	0,00	10.679.858.672,00
Fondi da assegnare per esigenze di gestione	5.993.171.591,00	0,00	0,00	5.993.171.591,00
Fondi da assegnare per il personale delle Amministrazioni pubbliche	715.322.536,00	0,00	0,00	715.322.536,00
Fondi da assegnare per interventi di settore	13.264,00	0,00	0,00	13.264,00
Fondo da assegnare per l'attuazione dei contratti del personale	3.971.351.281,00	0,00	0,00	3.971.351.281,00
Debito pubblico	370.188.664.274,67	7.036.659.783,00	277.168.629.104,43	85.983.375.387,24
Oneri per il servizio del debito statale	85.979.982.271,32	0,00	0,00	85.979.982.271,32
Oneri finanziari su titoli del debito statale	77.168.580.040,73	0,00	0,00	77.168.580.040,73
Oneri finanziari su buoni postali fruttiferi	7.497.246.000,00	0,00	0,00	7.497.246.000,00
Oneri finanziari su giacenze conti correnti postali	426.427.052,90	0,00	0,00	426.427.052,90
Oneri per la gestione del debito	887.729.177,69	0,00	0,00	887.729.177,69
Rimborsi del debito statale	284.208.682.003,35	7.036.659.783,00	277.168.629.104,43	3.393.115,92
Rimborso titoli del debito statale	283.109.279.759,53	7.036.659.783,00	276.069.226.860,61	3.393.115,92
Rimborso buoni postali	1.099.401.133,44	0,00	1.099.401.133,44	0,00

DIMOSTRAZIONE DI CONCORDANZA
TRA GLI ACCERTAMENTI DI COMPETENZA DEL BILANCIO ED IL CONTO DEL PATRIMONIO
RIPARTIZIONE PER AMMINISTRAZIONE - MISSIONI - PROGRAMMI - AZIONI
ESERCIZIO FINANZIARIO 2024
SPESE

AMMINISTRAZIONE: 02 - MINISTERO DELL'ECONOMIA E DELLE FINANZE

Missione Programma Azione	ACCERTAMENTO TOTALE SECONDO IL BILANCIO	SPESE COSTITUENTI INCREMENTI DI PATRIMONIO		SPESE DEPURATE DEI MOVIMENTI PATRIMONIALI
		AUMENTI DI ATTIVITA'	DIMINUZIONI DI PASSIVITA'	
Rimborso alla Banca d'Italia del controvalore delle monete metalliche in lire	1.110,38	0,00	1.110,38	0,00
TOTALE AMMINISTRAZIONE 02.....	788.637.589.750,93	8.711.549.013,20	279.553.711.041,73	500.372.329.696,00

DIMOSTRAZIONE DI CONCORDANZA
TRA GLI ACCERTAMENTI DI COMPETENZA DEL BILANCIO ED IL CONTO DEL PATRIMONIO
RIPARTIZIONE PER AMMINISTRAZIONE - MISSIONI - PROGRAMMI - AZIONI
ESERCIZIO FINANZIARIO 2024
SPESE

AMMINISTRAZIONE: 03 - MINISTERO DELLE IMPRESE E DEL MADE IN ITALY

Missione Programma Azione	ACCERTAMENTO TOTALE SECONDO IL BILANCIO	SPESE COSTITUENTI INCREMENTI DI PATRIMONIO		SPESE DEPURATE DEI MOVIMENTI PATRIMONIALI
		AUMENTI DI ATTIVITA'	DIMINUZIONI DI PASSIVITA'	
Competitività e sviluppo delle imprese	16.939.922.760,39	142.002,73	38.596.383,52	16.901.184.374,14
Vigilanza sul sistema cooperativo e camerale	57.990.747,75	20.108,65	15.123,23	57.955.515,87
Spese di personale per il programma	7.488.369,04	0,00	0,00	7.488.369,04
Vigilanza sulle società fiduciarie e di revisione, sul sistema cooperativo e registro delle imprese	9.270.686,67	20.108,65	15.123,23	9.235.454,79
Gestione delle procedure di liquidazione coatta amministrativa di enti cooperativi e società fiduciarie	1.077.114,28	0,00	0,00	1.077.114,28
Promozione e sviluppo della cooperazione	40.154.577,76	0,00	0,00	40.154.577,76
Incentivazione del sistema produttivo	9.102.288.677,40	0,00	3.948.136,64	9.098.340.540,76
Spese di personale per il programma	9.392.876,50	0,00	0,00	9.392.876,50
Finanziamenti agevolati, contributi in c/interessi e in c/capitale, per lo sviluppo delle imprese	3.681.651.215,05	0,00	3.948.136,64	3.677.703.078,41
Garanzie e sostegno al credito alle PMI	5.411.244.585,85	0,00	0,00	5.411.244.585,85
Lotta alla contraffazione e tutela della proprietà industriale	85.680.119,58	121.894,08	0,00	85.558.225,50
Spese di personale per il programma	5.271.360,57	0,00	0,00	5.271.360,57
Tutela, incentivazione e valorizzazione della proprietà industriale e contrasto dei fenomeni contraffattivi	29.707.071,23	121.894,08	0,00	29.585.177,15
Partecipazione agli organismi internazionali per la difesa della proprietà industriale	50.701.687,78	0,00	0,00	50.701.687,78

DIMOSTRAZIONE DI CONCORDANZA
TRA GLI ACCERTAMENTI DI COMPETENZA DEL BILANCIO ED IL CONTO DEL PATRIMONIO
RIPARTIZIONE PER AMMINISTRAZIONE - MISSIONI - PROGRAMMI - AZIONI
ESERCIZIO FINANZIARIO 2024
SPESE

AMMINISTRAZIONE: 03 - MINISTERO DELLE IMPRESE E DEL MADE IN ITALY

Missione Programma Azione	ACCERTAMENTO TOTALE SECONDO IL BILANCIO	SPESE COSTITUENTI INCREMENTI DI PATRIMONIO		SPESE DEPURATE DEI MOVIMENTI PATRIMONIALI
		AUMENTI DI ATTIVITA'	DIMINUZIONI DI PASSIVITA'	
Politiche industriali, per la competitività, il Made in Italy e gestione delle crisi d'impresa	5.734.100.141,47	0,00	0,00	5.734.100.141,47
Spese di personale per il programma	8.877.712,77	0,00	0,00	8.877.712,77
Promozione delle start up, delle responsabilità sociale e del movimento cooperativo	1.225.391,36	0,00	0,00	1.225.391,36
Politica industriale e politiche per la competitività	5.327.823.251,28	0,00	0,00	5.327.823.251,28
Crisi industriali e grandi filiere produttive	20.578.042,61	0,00	0,00	20.578.042,61
Realizzazione di progetti di ricerca e sviluppo tecnologico dell'industria aeronautica	375.595.743,45	0,00	0,00	375.595.743,45
Interventi in materia di difesa nazionale	1.881.335.218,70	0,00	34.633.123,65	1.846.702.095,05
Interventi per l'innovazione del sistema produttivo del settore dell'aerospazio, della sicurezza e della difesa	1.858.361.366,97	0,00	13.091.402,48	1.845.269.964,49
Ammortamento mutui per interventi nel settore dell'aerospazio, della sicurezza e della difesa	22.973.851,73	0,00	21.541.721,17	1.432.130,56
Politiche industriali e programmi avanzati sulle nuove tecnologie	78.527.855,49	0,00	0,00	78.527.855,49
Spese di personale per il programma	2.566.306,98	0,00	0,00	2.566.306,98
Politiche, progetti di ricerca e studi sulle nuove tecnologie ed i materiali avanzati	75.961.548,51	0,00	0,00	75.961.548,51

DIMOSTRAZIONE DI CONCORDANZA
TRA GLI ACCERTAMENTI DI COMPETENZA DEL BILANCIO ED IL CONTO DEL PATRIMONIO
RIPARTIZIONE PER AMMINISTRAZIONE - MISSIONI - PROGRAMMI - AZIONI
ESERCIZIO FINANZIARIO 2024
SPESE

AMMINISTRAZIONE: 03 - MINISTERO DELLE IMPRESE E DEL MADE IN ITALY

Missione Programma Azione	ACCERTAMENTO TOTALE SECONDO IL BILANCIO	SPESE COSTITUENTI INCREMENTI DI PATRIMONIO		SPESE DEPURATE DEI MOVIMENTI PATRIMONIALI
		AUMENTI DI ATTIVITA'	DIMINUZIONI DI PASSIVITA'	
Regolazione dei mercati	32.417.737,82	0,00	1.880.299,75	30.537.438,07
Politiche sulla concorrenza, tutela dei consumatori e la normativa tecnica	32.417.737,82	0,00	1.880.299,75	30.537.438,07
Spese di personale per il programma	5.980.630,87	0,00	0,00	5.980.630,87
Armonizzazione del mercato, concorrenza, tutela dei consumatori e vigilanza sui fondi CONSAP	21.568.848,79	0,00	1.880.299,75	19.688.549,04
Vigilanza e controllo nel settore della sicurezza e conformita' dei prodotti e degli impianti industriali, della metrologia legale, su enti e organismi di normazione, di accreditamento e notificati	4.868.258,16	0,00	0,00	4.868.258,16
Comunicazioni	932.908.779,49	2.489.260,22	822.211,44	929.597.307,83
Pianificazione, regolamentazione tecnica e valorizzazione dello spettro radio	10.563.971,51	73.951,21	0,00	10.490.020,30
Spese di personale per il programma	4.698.158,24	0,00	0,00	4.698.158,24
Pianificazione, gestione e regolamentazione, in ambito nazionale ed internazionale, dello spettro radio, controllo tecnico delle comunicazioni elettroniche e radiodiffusione	5.865.813,27	73.951,21	0,00	5.791.862,06
Servizi di Comunicazione Elettronica, di Radiodiffusione e Postali	879.790.505,08	0,00	822.211,44	878.968.293,64
Spese di personale per il programma	6.694.317,16	0,00	0,00	6.694.317,16
Sostegno finanziario all'emittenza radio televisiva anche in ambito locale	574.834.489,96	0,00	822.211,44	574.012.278,52

DIMOSTRAZIONE DI CONCORDANZA
TRA GLI ACCERTAMENTI DI COMPETENZA DEL BILANCIO ED IL CONTO DEL PATRIMONIO
RIPARTIZIONE PER AMMINISTRAZIONE - MISSIONI - PROGRAMMI - AZIONI
ESERCIZIO FINANZIARIO 2024
SPESE

AMMINISTRAZIONE: 03 - MINISTERO DELLE IMPRESE E DEL MADE IN ITALY

Missione Programma Azione	ACCERTAMENTO TOTALE SECONDO IL BILANCIO	SPESE COSTITUENTI INCREMENTI DI PATRIMONIO		SPESE DEPURATE DEI MOVIMENTI PATRIMONIALI
		AUMENTI DI ATTIVITA'	DIMINUZIONI DI PASSIVITA'	
Regolamentazione e gestione delle comunicazione elettroniche e cooperazione internazionale in campo postale	298.261.697,96	0,00	0,00	298.261.697,96
Attivita' territoriali in materia di comunicazioni e di vigilanza sui mercati e sui prodotti	42.554.302,90	2.415.309,01	0,00	40.138.993,89
Spese di personale per il programma	30.610.286,21	0,00	0,00	30.610.286,21
Rilascio di titoli abilitativi, vigilanza, controllo ispettivo - anche in conto terzi - in materia di comunicazioni, coordinamento sportelli territoriali per l'utenza	11.944.016,69	2.415.309,01	0,00	9.528.707,68
Ricerca e innovazione	34.593.935,44	0,00	0,00	34.593.935,44
Ricerca, innovazione, tecnologie e servizi per lo sviluppo delle comunicazioni e della societa' dell'informazione	34.593.935,44	0,00	0,00	34.593.935,44
Spese di personale per il programma	5.241.395,41	0,00	0,00	5.241.395,41
Ricerca, sperimentazioni e servizi per le comunicazioni, nuove tecnologie e sicurezza informatica	29.352.540,03	0,00	0,00	29.352.540,03
Servizi istituzionali e generali delle amministrazioni pubbliche	120.669.525,01	50.249,36	0,00	120.619.275,65
Indirizzo politico	24.168.631,12	0,00	0,00	24.168.631,12
Ministro e Sottosegretari di Stato	380.692,15	0,00	0,00	380.692,15
Indirizzo politico-amministrativo	22.901.267,36	0,00	0,00	22.901.267,36
Valutazione e controllo strategico (OIV)	886.671,61	0,00	0,00	886.671,61
Servizi e affari generali per le amministrazioni di competenza	96.500.893,89	50.249,36	0,00	96.450.644,53

DIMOSTRAZIONE DI CONCORDANZA
TRA GLI ACCERTAMENTI DI COMPETENZA DEL BILANCIO ED IL CONTO DEL PATRIMONIO
RIPARTIZIONE PER AMMINISTRAZIONE - MISSIONI - PROGRAMMI - AZIONI
ESERCIZIO FINANZIARIO 2024
SPESE

AMMINISTRAZIONE: 03 - MINISTERO DELLE IMPRESE E DEL MADE IN ITALY

Missione Programma Azione	ACCERTAMENTO TOTALE SECONDO IL BILANCIO	SPESE COSTITUENTI INCREMENTI DI PATRIMONIO		SPESE DEPURATE DEI MOVIMENTI PATRIMONIALI
		AUMENTI DI ATTIVITA'	DIMINUZIONI DI PASSIVITA'	
Spese di personale per il programma	18.653.781,07	0,00	0,00	18.653.781,07
Gestione del personale	16.856.069,38	0,00	0,00	16.856.069,38
Gestione comune dei beni e servizi	60.991.043,44	50.249,36	0,00	60.940.794,08
TOTALE AMMINISTRAZIONE 03.....	18.060.512.738,15	2.681.512,31	41.298.894,71	18.016.532.331,13

DIMOSTRAZIONE DI CONCORDANZA
TRA GLI ACCERTAMENTI DI COMPETENZA DEL BILANCIO ED IL CONTO DEL PATRIMONIO
RIPARTIZIONE PER AMMINISTRAZIONE - MISSIONI - PROGRAMMI - AZIONI
ESERCIZIO FINANZIARIO 2024
SPESE

AMMINISTRAZIONE: 04 - MINISTERO DEL LAVORO E DELLE POLITICHE SOCIALI

Missione Programma Azione	ACCERTAMENTO TOTALE SECONDO IL BILANCIO	SPESE COSTITUENTI INCREMENTI DI PATRIMONIO		SPESE DEPURATE DEI MOVIMENTI PATRIMONIALI
		AUMENTI DI ATTIVITA'	DIMINUZIONI DI PASSIVITA'	
Diritti sociali, politiche sociali e famiglia	60.977.106.149,93	0,00	78.189.339,07	60.898.916.810,86
Terzo settore (associazionismo, volontariato, Onlus e formazioni sociali) e responsabilit� sociale delle imprese e delle organizzazioni	438.986.428,11	0,00	4.277.656,26	434.708.771,85
Spese di personale per il programma	2.699.096,78	0,00	0,00	2.699.096,78
Sviluppo, promozione, monitoraggio e controllo delle organizzazioni di terzo settore	436.287.331,33	0,00	4.277.656,26	432.009.675,07
Trasferimenti assistenziali a enti previdenziali, finanziamento nazionale spesa sociale, programmazione, monitoraggio e valutazione politiche sociali e di inclusione attiva	60.538.119.721,82	0,00	73.911.682,81	60.464.208.039,01
Spese di personale per il programma	4.314.877,38	0,00	0,00	4.314.877,38
Concorso dello Stato alle politiche sociali erogate a livello territoriale	412.461.798,58	0,00	0,00	412.461.798,58
Invalidi civili, non autosufficienti, persone con disabilit�	21.631.106.553,22	0,00	63.596.148,80	21.567.510.404,42
Politiche per l'infanzia e la famiglia	23.660.014.541,93	0,00	966.334,01	23.659.048.207,92
Assegni e pensioni sociali	8.809.465.698,27	0,00	0,00	8.809.465.698,27
Lotta contro la povert�	6.012.102.686,44	0,00	9.349.200,00	6.002.753.486,44
Contributo dello Stato al funzionamento della GIAS per le politiche assistenziali	8.653.566,00	0,00	0,00	8.653.566,00

DIMOSTRAZIONE DI CONCORDANZA
TRA GLI ACCERTAMENTI DI COMPETENZA DEL BILANCIO ED IL CONTO DEL PATRIMONIO
RIPARTIZIONE PER AMMINISTRAZIONE - MISSIONI - PROGRAMMI - AZIONI
ESERCIZIO FINANZIARIO 2024
SPESE

AMMINISTRAZIONE: 04 - MINISTERO DEL LAVORO E DELLE POLITICHE SOCIALI

Missione Programma Azione	ACCERTAMENTO TOTALE SECONDO IL BILANCIO	SPESE COSTITUENTI INCREMENTI DI PATRIMONIO		SPESE DEPURATE DEI MOVIMENTI PATRIMONIALI
		AUMENTI DI ATTIVITA'	DIMINUZIONI DI PASSIVITA'	
Politiche previdenziali	115.191.661.733,48	0,00	29.785.253,92	115.161.876.479,56
Previdenza obbligatoria e complementare, assicurazioni sociali	115.191.661.733,48	0,00	29.785.253,92	115.161.876.479,56
Spese di personale per il programma	3.457.828,16	0,00	0,00	3.457.828,16
Prepensionamenti	6.682.981.445,61	0,00	0,00	6.682.981.445,61
Pensioni d'annata (Sostegno ai trattamenti pensionistici anteriori al 1988)	215.235.478,50	0,00	0,00	215.235.478,50
Potenziamento e promozione del ruolo sistemico della previdenza complementare	1.068.606.696,00	0,00	0,00	1.068.606.696,00
Agevolazioni contributive, sottocontribuzioni ed esoneri per incentivare l'occupazione	29.659.306.104,44	0,00	0,00	29.659.306.104,44
Agevolazioni contributive, sottocontribuzioni ed esoneri per il sostegno allo sviluppo di particolari settori o territori svantaggiati	8.642.077.377,00	0,00	0,00	8.642.077.377,00
Tutela previdenziale obbligatoria della maternita' e della famiglia	565.453.438,38	0,00	0,00	565.453.438,38
Finanziamento e vigilanza degli istituti di patronato	532.041.366,92	0,00	29.785.253,92	502.256.113,00
Contributo dello Stato al funzionamento della GIAS per le politiche previdenziali	439.104.703,00	0,00	0,00	439.104.703,00
Attivita' di gestione dei trasferimenti dello Stato per le politiche previdenziali	329.679,83	0,00	0,00	329.679,83
Sostegno alle gestioni previdenziali	67.383.067.615,64	0,00	0,00	67.383.067.615,64

DIMOSTRAZIONE DI CONCORDANZA
TRA GLI ACCERTAMENTI DI COMPETENZA DEL BILANCIO ED IL CONTO DEL PATRIMONIO
RIPARTIZIONE PER AMMINISTRAZIONE - MISSIONI - PROGRAMMI - AZIONI
ESERCIZIO FINANZIARIO 2024
SPESE

AMMINISTRAZIONE: 04 - MINISTERO DEL LAVORO E DELLE POLITICHE SOCIALI

Missione Programma Azione	ACCERTAMENTO TOTALE SECONDO IL BILANCIO	SPESE COSTITUENTI INCREMENTI DI PATRIMONIO		SPESE DEPURATE DEI MOVIMENTI PATRIMONIALI
		AUMENTI DI ATTIVITA'	DIMINUZIONI DI PASSIVITA'	
Politiche per il lavoro	12.321.637.896,24	17.914,48	140.903.431,06	12.180.716.550,70
Politiche passive del lavoro e incentivi all'occupazione	9.132.770.029,48	0,00	0,00	9.132.770.029,48
Spese di personale per il programma	3.565.575,89	0,00	0,00	3.565.575,89
Trattamenti di integrazione salariale in costanza di rapporto di lavoro e indennità collegate alla cessazione del rapporto di lavoro	6.811.946.535,14	0,00	0,00	6.811.946.535,14
Sostegno e promozione dell'occupazione e del reddito	2.317.257.918,45	0,00	0,00	2.317.257.918,45
Politiche di regolamentazione in materia di rapporti di lavoro	84.099.284,93	0,00	0,00	84.099.284,93
Spese di personale per il programma	4.375.621,05	0,00	0,00	4.375.621,05
Disciplina dei rapporti di lavoro, rappresentativita' sindacale e scioperi	56.290.140,95	0,00	0,00	56.290.140,95
Accertamenti medico-legali sulle assenze dei dipendenti pubblici	23.433.522,93	0,00	0,00	23.433.522,93
Politiche attive del lavoro, rete dei servizi per il lavoro e la formazione	1.030.055.060,18	0,00	6.703.431,06	1.023.351.629,12
Spese di personale per il programma	5.808.893,24	0,00	0,00	5.808.893,24
Promozione e realizzazione di interventi a favore dell'inserimento lavorativo e della formazione professionale dei lavoratori	987.216.466,94	0,00	6.703.431,06	980.513.035,88
Supporto tecnico per la formazione, il lavoro e le politiche sociali	37.029.700,00	0,00	0,00	37.029.700,00
Sistemi informativi per il monitoraggio e lo sviluppo delle politiche sociali e del lavoro	42.089.204,51	17.914,48	0,00	42.071.290,03

DIMOSTRAZIONE DI CONCORDANZA
TRA GLI ACCERTAMENTI DI COMPETENZA DEL BILANCIO ED IL CONTO DEL PATRIMONIO
RIPARTIZIONE PER AMMINISTRAZIONE - MISSIONI - PROGRAMMI - AZIONI
ESERCIZIO FINANZIARIO 2024
SPESE

AMMINISTRAZIONE: 04 - MINISTERO DEL LAVORO E DELLE POLITICHE SOCIALI

Missione Programma Azione	ACCERTAMENTO TOTALE SECONDO IL BILANCIO	SPESE COSTITUENTI INCREMENTI DI PATRIMONIO		SPESE DEPURATE DEI MOVIMENTI PATRIMONIALI
		AUMENTI DI ATTIVITA'	DIMINUZIONI DI PASSIVITA'	
Spese di personale per il programma	5.915.471,07	0,00	0,00	5.915.471,07
Sviluppo, funzionamento e gestione dei sistemi informativi	31.239.890,53	0,00	0,00	31.239.890,53
Promozione di interventi di informazione, comunicazione ed educazione	4.933.842,91	17.914,48	0,00	4.915.928,43
Contrasto al lavoro nero e irregolare, prevenzione in materia di salute e sicurezza nei luoghi di lavoro e della legislazione sociale in materia di lavoro	2.032.624.317,14	0,00	134.200.000,00	1.898.424.317,14
Spese di personale per il programma	2.106.452,17	0,00	0,00	2.106.452,17
Contrasto all'illegalita' del lavoro, prevenzione e sicurezza sui luoghi di lavoro mediante l'attivita' ispettiva svolta dall'Ispettorato nazionale del lavoro	1.369.875,76	0,00	0,00	1.369.875,76
Prevenzione in materia di salute e sicurezza sui luoghi di lavoro e sostegno alle famiglie delle vittime di infortuni sul lavoro	455.911.071,65	0,00	0,00	455.911.071,65
Indennizzi e incentivi in materia di infortuni e malattie professionali	1.573.236.917,56	0,00	134.200.000,00	1.439.036.917,56
Immigrazione, accoglienza e garanzia dei diritti	11.843.089,96	0,00	57.721,81	11.785.368,15
Flussi migratori per motivi di lavoro e politiche di integrazione sociale delle persone immigrate	11.843.089,96	0,00	57.721,81	11.785.368,15
Spese di personale per il programma	2.213.432,90	0,00	0,00	2.213.432,90
Politiche sui flussi migratori e di integrazione sociale	9.629.657,06	0,00	57.721,81	9.571.935,25

DIMOSTRAZIONE DI CONCORDANZA
TRA GLI ACCERTAMENTI DI COMPETENZA DEL BILANCIO ED IL CONTO DEL PATRIMONIO
RIPARTIZIONE PER AMMINISTRAZIONE - MISSIONI - PROGRAMMI - AZIONI
ESERCIZIO FINANZIARIO 2024
SPESE

AMMINISTRAZIONE: 04 - MINISTERO DEL LAVORO E DELLE POLITICHE SOCIALI

Missione Programma Azione	ACCERTAMENTO TOTALE SECONDO IL BILANCIO	SPESE COSTITUENTI INCREMENTI DI PATRIMONIO		SPESE DEPURATE DEI MOVIMENTI PATRIMONIALI
		AUMENTI DI ATTIVITA'	DIMINUZIONI DI PASSIVITA'	
Servizi istituzionali e generali delle amministrazioni pubbliche	38.835.956,04	14.274,00	51.259,52	38.770.422,52
Indirizzo politico	9.668.859,23	14.274,00	34.343,87	9.620.241,36
Ministro e Sottosegretari di Stato	146.557,20	0,00	0,00	146.557,20
Indirizzo politico-amministrativo	9.142.898,00	14.274,00	31.063,26	9.097.560,74
Valutazione e controllo strategico (OIV)	379.404,03	0,00	3.280,61	376.123,42
Servizi e affari generali per le amministrazioni di competenza	29.167.096,81	0,00	16.915,65	29.150.181,16
Spese di personale per il programma	12.896.177,17	0,00	0,00	12.896.177,17
Gestione del personale	2.821.416,67	0,00	0,00	2.821.416,67
Gestione comune dei beni e servizi	13.449.502,97	0,00	16.915,65	13.432.587,32
TOTALE AMMINISTRAZIONE 04.....	188.541.084.825,65	32.188,48	248.987.005,38	188.292.065.631,79

DIMOSTRAZIONE DI CONCORDANZA
TRA GLI ACCERTAMENTI DI COMPETENZA DEL BILANCIO ED IL CONTO DEL PATRIMONIO
RIPARTIZIONE PER AMMINISTRAZIONE - MISSIONI - PROGRAMMI - AZIONI
ESERCIZIO FINANZIARIO 2024
SPESE

AMMINISTRAZIONE: 05 - MINISTERO DELLA GIUSTIZIA

Missione Programma Azione	ACCERTAMENTO TOTALE SECONDO IL BILANCIO	SPESE COSTITUENTI INCREMENTI DI PATRIMONIO		SPESE DEPURATE DEI MOVIMENTI PATRIMONIALI
		AUMENTI DI ATTIVITA'	DIMINUZIONI DI PASSIVITA'	
Giustizia	10.361.748.424,22	55.961.347,56	1.789.346,80	10.303.997.729,86
Amministrazione penitenziaria	3.381.527.909,19	38.933.547,53	71.149,27	3.342.523.212,39
Spese di personale per il programma (personale amministrativo e magistrati)	224.399.319,35	0,00	0,00	224.399.319,35
Spese di personale per il programma (polizia penitenziaria)	2.158.405.469,42	0,00	0,00	2.158.405.469,42
Servizi tecnici e logistici connessi alla custodia delle persone detenute	344.543.538,29	33.176.705,91	71.149,27	311.295.683,11
Accoglienza, trattamento penitenziario e politiche di reinserimento delle persone sottoposte a misure giudiziarie	329.051.822,36	3.658.853,16	0,00	325.392.969,20
Realizzazione di nuove infrastrutture, potenziamento e ristrutturazione nell'ambito dell'edilizia carceraria	163.186.218,87	1.607.187,57	0,00	161.579.031,30
Supporto per l'erogazione dei servizi penitenziari	27.985.370,83	490.800,89	0,00	27.494.569,94
Gestione e assistenza del personale del programma Amministrazione penitenziaria	133.956.170,07	0,00	0,00	133.956.170,07
Giustizia civile e penale	4.814.707.967,95	11.456.573,53	1.514.932,12	4.801.736.462,30
Spese di personale per il programma (personale civile)	1.841.915.451,46	0,00	0,00	1.841.915.451,46
Spese di personale per il programma (magistrati)	2.007.908.819,31	0,00	0,00	2.007.908.819,31
Attività di verbalizzazione atti processuali	33.929.579,87	0,00	21.478,97	33.908.100,90
Funzionamento della Scuola Superiore della Magistratura	7.938.487,00	0,00	0,00	7.938.487,00

DIMOSTRAZIONE DI CONCORDANZA
TRA GLI ACCERTAMENTI DI COMPETENZA DEL BILANCIO ED IL CONTO DEL PATRIMONIO
RIPARTIZIONE PER AMMINISTRAZIONE - MISSIONI - PROGRAMMI - AZIONI
ESERCIZIO FINANZIARIO 2024
SPESE

AMMINISTRAZIONE: 05 - MINISTERO DELLA GIUSTIZIA

Missione Programma Azione	ACCERTAMENTO TOTALE SECONDO IL BILANCIO	SPESE COSTITUENTI INCREMENTI DI PATRIMONIO		SPESE DEPURATE DEI MOVIMENTI PATRIMONIALI
		AUMENTI DI ATTIVITA'	DIMINUZIONI DI PASSIVITA'	
Funzionamento uffici giudiziari	923.015.630,31	11.456.573,53	1.493.453,15	910.065.603,63
Giustizia minorile e di comunità	310.282.965,95	1.447.908,92	160.597,01	308.674.460,02
Spese di personale per il programma (personale amministrativo e magistrati)	151.148.291,80	0,00	0,00	151.148.291,80
Spese di personale per il programma (polizia penitenziaria)	56.646.412,84	0,00	0,00	56.646.412,84
Trattamento, interventi e politiche di reinserimento delle persone sottoposte a misure giudiziarie, attuazione provvedimenti autorità giudiziaria	53.646.308,21	91.862,18	0,00	53.554.446,03
Realizzazione di nuove infrastrutture, potenziamento e ristrutturazione per la giustizia minorile e di comunità	26.690.345,01	1.333.512,81	160.597,01	25.196.235,19
Supporto per l'erogazione dei servizi per la giustizia minorile e di comunità	20.082.598,55	21.747,03	0,00	20.060.851,52
Cooperazione internazionale in materia civile minorile	20.282,44	0,00	0,00	20.282,44
Gestione del personale per il programma Giustizia minorile e di comunità	2.048.727,10	786,90	0,00	2.047.940,20
Servizi di gestione amministrativa per l'attività giudiziaria	1.485.095.077,33	5.796,71	0,00	1.485.089.280,62
Spese di personale per il programma (personale civile)	9.126.814,92	0,00	0,00	9.126.814,92
Spese di personale per il programma (magistrati)	6.084.957,62	0,00	0,00	6.084.957,62
Magistratura onoraria	224.199.823,07	0,00	0,00	224.199.823,07

DIMOSTRAZIONE DI CONCORDANZA
TRA GLI ACCERTAMENTI DI COMPETENZA DEL BILANCIO ED IL CONTO DEL PATRIMONIO
RIPARTIZIONE PER AMMINISTRAZIONE - MISSIONI - PROGRAMMI - AZIONI
ESERCIZIO FINANZIARIO 2024
SPESE

AMMINISTRAZIONE: 05 - MINISTERO DELLA GIUSTIZIA

Missione Programma Azione	ACCERTAMENTO TOTALE SECONDO IL BILANCIO	SPESE COSTITUENTI INCREMENTI DI PATRIMONIO		SPESE DEPURATE DEI MOVIMENTI PATRIMONIALI
		AUMENTI DI ATTIVITA'	DIMINUZIONI DI PASSIVITA'	
Supporto allo svolgimento dei procedimenti giudiziari attraverso le spese di giustizia	821.897.380,96	1.857,82	0,00	821.895.523,14
Supporto allo svolgimento dei procedimenti giudiziari attraverso intercettazioni	279.986.435,36	0,00	0,00	279.986.435,36
Equa riparazione in caso di violazione del termine ragionevole del processo	114.872.659,39	0,00	0,00	114.872.659,39
Supporto all'erogazione dei servizi di giustizia	26.072.809,47	3.938,89	0,00	26.068.870,58
Cooperazione internazionale in materia civile e penale	721.393,63	0,00	0,00	721.393,63
Abilitazione alla professione forense e accesso alla professione notarile	2.132.802,91	0,00	0,00	2.132.802,91
Transizione digitale, analisi statistica e politiche di coesione	370.134.503,80	4.117.520,87	42.668,40	365.974.314,53
Spese di personale per il programma (personale amministrativo e magistrati)	9.796.442,26	0,00	0,00	9.796.442,26
Supporto all'erogazione dei servizi del programma	1.177.781,23	16.954,34	0,00	1.160.826,89
Sviluppo degli strumenti di innovazione tecnologica in materia informatica e telematica per l'erogazione dei servizi di giustizia	359.160.280,31	4.100.566,53	42.668,40	355.017.045,38
Servizi istituzionali e generali delle amministrazioni pubbliche	283.293.315,08	59.340,96	0,00	283.233.974,12
Indirizzo politico	33.848.952,31	15.397,01	0,00	33.833.555,30
Indirizzo politico-amministrativo	33.609.067,84	15.397,01	0,00	33.593.670,83
Valutazione e controllo strategico (OIV)	239.884,47	0,00	0,00	239.884,47

DIMOSTRAZIONE DI CONCORDANZA
TRA GLI ACCERTAMENTI DI COMPETENZA DEL BILANCIO ED IL CONTO DEL PATRIMONIO
RIPARTIZIONE PER AMMINISTRAZIONE - MISSIONI - PROGRAMMI - AZIONI
ESERCIZIO FINANZIARIO 2024
SPESE

AMMINISTRAZIONE: 05 - MINISTERO DELLA GIUSTIZIA

Missione Programma Azione	ACCERTAMENTO TOTALE SECONDO IL BILANCIO	SPESE COSTITUENTI INCREMENTI DI PATRIMONIO		SPESE DEPURATE DEI MOVIMENTI PATRIMONIALI
		AUMENTI DI ATTIVITA'	DIMINUZIONI DI PASSIVITA'	
Servizi e affari generali per le amministrazioni di competenza	249.444.362,77	43.943,95	0,00	249.400.418,82
Spese di personale per il programma	24.560.228,95	0,00	0,00	24.560.228,95
Gestione del personale	214.039.906,22	0,00	0,00	214.039.906,22
Gestione comune dei beni e servizi	10.844.227,60	43.943,95	0,00	10.800.283,65
TOTALE AMMINISTRAZIONE 05.....	10.645.041.739,30	56.020.688,52	1.789.346,80	10.587.231.703,98

DIMOSTRAZIONE DI CONCORDANZA
TRA GLI ACCERTAMENTI DI COMPETENZA DEL BILANCIO ED IL CONTO DEL PATRIMONIO
RIPARTIZIONE PER AMMINISTRAZIONE - MISSIONI - PROGRAMMI - AZIONI
ESERCIZIO FINANZIARIO 2024
SPESE

AMMINISTRAZIONE: 06 - MINISTERO DEGLI AFFARI ESTERI E DELLA COOPERAZIONE INTERNAZIONALE

Missione Programma Azione	ACCERTAMENTO TOTALE SECONDO IL BILANCIO	SPESE COSTITUENTI INCREMENTI DI PATRIMONIO		SPESE DEPURATE DEI MOVIMENTI PATRIMONIALI
		AUMENTI DI ATTIVITA'	DIMINUZIONI DI PASSIVITA'	
L'Italia in Europa e nel mondo	3.146.438.639,51	5.917.565,21	4.702.877,44	3.135.818.196,86
Protocollo internazionale	9.647.802,12	4.849,50	0,00	9.642.952,62
Spese di personale per il programma	4.813.908,56	0,00	0,00	4.813.908,56
Visite ufficiali, eventi internazionali e rapporti con il corpo diplomatico-consolare	4.833.893,56	4.849,50	0,00	4.829.044,06
Cooperazione allo sviluppo	1.150.193.441,55	0,00	1.751.901,89	1.148.441.539,66
Spese di personale per il programma	7.927.047,48	0,00	0,00	7.927.047,48
Partecipazione italiana alla cooperazione allo sviluppo in ambito europeo e multilaterale	238.306.854,51	0,00	0,00	238.306.854,51
Attività di indirizzo, valutazione e controllo della cooperazione allo sviluppo	1.951.760,67	0,00	0,00	1.951.760,67
Attuazione delle politiche di cooperazione mediante l'Agenzia Italiana per la Cooperazione allo Sviluppo	902.007.778,89	0,00	1.751.901,89	900.255.877,00
Cooperazione economica e relazioni internazionali	46.599.369,88	8.851,10	59.171,19	46.531.347,59
Spese di personale per il programma	10.893.101,81	0,00	0,00	10.893.101,81
Cooperazione politica ed economica con i paesi e le organizzazioni regionali dell'Asia, dell'America Latina e dell'Africa subsahariana	16.660.985,39	8.851,10	59.171,19	16.592.963,10
Cooperazione multilaterale in campo economico, commerciale e finanziario	19.045.282,68	0,00	0,00	19.045.282,68
Promozione della pace e sicurezza internazionale	756.875.632,21	2.391,20	547,64	756.872.693,37

DIMOSTRAZIONE DI CONCORDANZA
TRA GLI ACCERTAMENTI DI COMPETENZA DEL BILANCIO ED IL CONTO DEL PATRIMONIO
RIPARTIZIONE PER AMMINISTRAZIONE - MISSIONI - PROGRAMMI - AZIONI
ESERCIZIO FINANZIARIO 2024
SPESE

AMMINISTRAZIONE: 06 - MINISTERO DEGLI AFFARI ESTERI E DELLA COOPERAZIONE INTERNAZIONALE

Missione Programma Azione	ACCERTAMENTO TOTALE SECONDO IL BILANCIO	SPESE COSTITUENTI INCREMENTI DI PATRIMONIO		SPESE DEPURATE DEI MOVIMENTI PATRIMONIALI
		AUMENTI DI ATTIVITA'	DIMINUZIONI DI PASSIVITA'	
Spese di personale per il programma	12.312.525,68	0,00	0,00	12.312.525,68
Rapporti politici internazionali e diritti umani	709.866.541,80	2.391,20	0,00	709.864.150,60
Sicurezza, disarmo e processi di stabilizzazione nelle aree di crisi	34.696.564,73	0,00	547,64	34.696.017,09
Integrazione europea	38.064.635,26	0,00	2.683.956,72	35.380.678,54
Spese di personale per il programma	10.102.282,79	0,00	0,00	10.102.282,79
Politiche dell'Unione Europea	3.246.086,97	0,00	0,00	3.246.086,97
Accordi economici e politiche di sviluppo con i Paesi dell'Europa	24.716.265,50	0,00	2.683.956,72	22.032.308,78
Italiani nel mondo e politiche migratorie	73.885.224,03	6.710,00	207.300,00	73.671.214,03
Spese di personale per il programma	7.047.996,99	0,00	0,00	7.047.996,99
Politiche e servizi per gli italiani nel mondo	4.743.444,55	0,00	0,00	4.743.444,55
Cooperazione migratoria	62.093.782,49	6.710,00	207.300,00	61.879.772,49
Presenza dello Stato all'estero tramite le strutture diplomatico-consolari	208.977.534,36	5.061.894,21	0,00	203.915.640,15
Spese di personale per il programma	1.276.677,40	0,00	0,00	1.276.677,40
Funzionamento delle strutture diplomatico-consolari e attività istituzionali delle sedi all'estero	207.700.856,96	5.061.894,21	0,00	202.638.962,75
Rappresentanza all'estero e servizi ai cittadini e alle imprese	670.117.747,72	0,00	0,00	670.117.747,72
Spese di personale per il programma all'estero	138.714.823,16	0,00	0,00	138.714.823,16

DIMOSTRAZIONE DI CONCORDANZA
TRA GLI ACCERTAMENTI DI COMPETENZA DEL BILANCIO ED IL CONTO DEL PATRIMONIO
RIPARTIZIONE PER AMMINISTRAZIONE - MISSIONI - PROGRAMMI - AZIONI
ESERCIZIO FINANZIARIO 2024
SPESE

AMMINISTRAZIONE: 06 - MINISTERO DEGLI AFFARI ESTERI E DELLA COOPERAZIONE INTERNAZIONALE

Missione Programma Azione	ACCERTAMENTO TOTALE SECONDO IL BILANCIO	SPESE COSTITUENTI INCREMENTI DI PATRIMONIO		SPESE DEPURATE DEI MOVIMENTI PATRIMONIALI
		AUMENTI DI ATTIVITA'	DIMINUZIONI DI PASSIVITA'	
Risorse connesse all'impiego di personale all'estero	528.287.677,63	0,00	0,00	528.287.677,63
Programmazione, distribuzione ed avvicendamento del personale in Italia e all'estero, servizi ed aggiornamento professionale	3.115.246,93	0,00	0,00	3.115.246,93
Coordinamento dell'Amministrazione in ambito internazionale	20.567.716,07	39.437,04	0,00	20.528.279,03
Spese di personale per il programma	12.524.292,47	0,00	0,00	12.524.292,47
Programmazione e coordinamento dell'Amministrazione	4.397.599,92	0,00	0,00	4.397.599,92
Tutela dei connazionali nelle crisi internazionali	3.325.472,95	39.437,04	0,00	3.286.035,91
Attività di controllo e prevenzione dell'autorità nazionale - UAMA	320.350,73	0,00	0,00	320.350,73
Sicurezza delle strutture in Italia e all'estero e controlli ispettivi.	7.828.210,72	4.465,20	0,00	7.823.745,52
Spese di personale per il programma	3.048.343,53	0,00	0,00	3.048.343,53
Sicurezza e controlli delle strutture dell'Amministrazione	4.779.867,19	4.465,20	0,00	4.775.401,99
Diplomazia pubblica e culturale	163.681.325,59	788.966,96	0,00	162.892.358,63
Spese di personale per il programma	12.146.744,74	0,00	0,00	12.146.744,74
Promozione e diffusione della lingua e della cultura italiana all'estero	90.304.796,20	788.966,96	0,00	89.515.829,24
Risorse da destinare al personale in servizio presso le istituzioni scolastiche all'estero	58.217.620,07	0,00	0,00	58.217.620,07
Attività di pianificazione delle politiche	1.589.119,21	0,00	0,00	1.589.119,21

DIMOSTRAZIONE DI CONCORDANZA
TRA GLI ACCERTAMENTI DI COMPETENZA DEL BILANCIO ED IL CONTO DEL PATRIMONIO
RIPARTIZIONE PER AMMINISTRAZIONE - MISSIONI - PROGRAMMI - AZIONI
ESERCIZIO FINANZIARIO 2024
SPESE

AMMINISTRAZIONE: 06 - MINISTERO DEGLI AFFARI ESTERI E DELLA COOPERAZIONE INTERNAZIONALE

Missione Programma Azione	ACCERTAMENTO TOTALE SECONDO IL BILANCIO	SPESE COSTITUENTI INCREMENTI DI PATRIMONIO		SPESE DEPURATE DEI MOVIMENTI PATRIMONIALI
		AUMENTI DI ATTIVITA'	DIMINUZIONI DI PASSIVITA'	
Comunicazione istituzionale e rapporti con i media	1.423.045,37	0,00	0,00	1.423.045,37
Commercio internazionale ed internazionalizzazione del sistema produttivo	633.422.001,05	24.368,77	12.525.653,00	620.871.979,28
Sostegno all'internazionalizzazione delle imprese e promozione del made in Italy	633.422.001,05	24.368,77	12.525.653,00	620.871.979,28
Spese di personale per il programma	7.668.983,84	0,00	0,00	7.668.983,84
Agenzia per la promozione all'estero e l'internazionalizzazione delle imprese italiane	245.730.565,06	0,00	12.525.653,00	233.204.912,06
Internazionalizzazione del sistema produttivo e cooperazione scientifica e tecnologica in ambito internazionale	364.490.273,15	24.368,77	0,00	364.465.904,38
Piano straordinario del Made in Italy	15.532.179,00	0,00	0,00	15.532.179,00
Servizi istituzionali e generali delle amministrazioni pubbliche	139.150.050,05	1.860.943,97	0,00	137.289.106,08
Indirizzo politico	10.138.051,02	10.065,00	0,00	10.127.986,02
Ministro e Sottosegretari di Stato	375.434,14	0,00	0,00	375.434,14
Indirizzo politico-amministrativo	9.484.934,31	10.065,00	0,00	9.474.869,31
Valutazione e controllo strategico (OIV)	277.682,57	0,00	0,00	277.682,57
Servizi e affari generali per le amministrazioni di competenza	129.011.999,03	1.850.878,97	0,00	127.161.120,06
Spese di personale per il programma	10.818.658,05	0,00	0,00	10.818.658,05
Gestione del personale	14.213.383,38	14.664,57	0,00	14.198.718,81

DIMOSTRAZIONE DI CONCORDANZA
TRA GLI ACCERTAMENTI DI COMPETENZA DEL BILANCIO ED IL CONTO DEL PATRIMONIO
RIPARTIZIONE PER AMMINISTRAZIONE - MISSIONI - PROGRAMMI - AZIONI
ESERCIZIO FINANZIARIO 2024
SPESE

AMMINISTRAZIONE: 06 - MINISTERO DEGLI AFFARI ESTERI E DELLA COOPERAZIONE INTERNAZIONALE

Missione Programma Azione	ACCERTAMENTO TOTALE SECONDO IL BILANCIO	SPESE COSTITUENTI INCREMENTI DI PATRIMONIO		SPESE DEPURATE DEI MOVIMENTI PATRIMONIALI
		AUMENTI DI ATTIVITA'	DIMINUZIONI DI PASSIVITA'	
Gestione comune dei beni e servizi, ivi inclusi i sistemi informativi	103.979.957,60	1.836.214,40	0,00	102.143.743,20
TOTALE AMMINISTRAZIONE 06.....	3.919.010.690,61	7.802.877,95	17.228.530,44	3.893.979.282,22

DIMOSTRAZIONE DI CONCORDANZA
TRA GLI ACCERTAMENTI DI COMPETENZA DEL BILANCIO ED IL CONTO DEL PATRIMONIO
RIPARTIZIONE PER AMMINISTRAZIONE - MISSIONI - PROGRAMMI - AZIONI
ESERCIZIO FINANZIARIO 2024
SPESE

AMMINISTRAZIONE: 07 - MINISTERO DELL'ISTRUZIONE E DEL MERITO

Missione Programma Azione	ACCERTAMENTO TOTALE SECONDO IL BILANCIO	SPESE COSTITUENTI INCREMENTI DI PATRIMONIO		SPESE DEPURATE DEI MOVIMENTI PATRIMONIALI
		AUMENTI DI ATTIVITA'	DIMINUZIONI DI PASSIVITA'	
Istruzione scolastica	55.617.073.637,73	143.055,99	22.048.435,39	55.594.882.146,35
Programmazione e coordinamento dell'istruzione	626.516.107,29	0,00	45.715,65	626.470.391,64
Spese di personale per il programma	4.518.488,45	0,00	0,00	4.518.488,45
Supporto alla programmazione e al coordinamento dell'istruzione scolastica	621.997.618,84	0,00	45.715,65	621.951.903,19
Sviluppo del sistema istruzione scolastica, diritto allo studio ed edilizia scolastica	1.798.383.544,80	33.920,88	2.224.988,67	1.796.124.635,25
Spese di personale per il programma	14.317.742,61	0,00	0,00	14.317.742,61
Promozione e sostegno a iniziative di educazione, inclusa la tutela delle minoranze linguistiche	17.499.633,88	12.463,52	719.820,80	16.767.349,56
Lotta alla dispersione scolastica, orientamento e prevenzione del disagio giovanile	10.973.725,35	0,00	0,00	10.973.725,35
Valorizzazione e promozione delle eccellenze	2.224.123,65	0,00	435.038,05	1.789.085,60
Sostegno alle famiglie per il diritto allo studio	175.250.735,86	21.457,36	0,00	175.229.278,50
Cooperazione in materia culturale	2.907.463,50	0,00	0,00	2.907.463,50
Interventi per la sicurezza nelle scuole statali e per l'edilizia scolastica	1.497.866.352,68	0,00	652.917,06	1.497.213.435,62
Supporto all'innovazione e valutazione dell'istruzione scolastica	77.343.767,27	0,00	417.212,76	76.926.554,51
Istituzioni scolastiche non statali	713.724.225,95	0,00	9.129.811,19	704.594.414,76
Trasferimenti e contributi per le scuole non statali	713.724.225,95	0,00	9.129.811,19	704.594.414,76

DIMOSTRAZIONE DI CONCORDANZA
TRA GLI ACCERTAMENTI DI COMPETENZA DEL BILANCIO ED IL CONTO DEL PATRIMONIO
RIPARTIZIONE PER AMMINISTRAZIONE - MISSIONI - PROGRAMMI - AZIONI
ESERCIZIO FINANZIARIO 2024
SPESE

AMMINISTRAZIONE: 07 - MINISTERO DELL'ISTRUZIONE E DEL MERITO

Missione Programma Azione	ACCERTAMENTO TOTALE SECONDO IL BILANCIO	SPESE COSTITUENTI INCREMENTI DI PATRIMONIO		SPESE DEPURATE DEI MOVIMENTI PATRIMONIALI
		AUMENTI DI ATTIVITA'	DIMINUZIONI DI PASSIVITA'	
Istruzione terziaria non universitaria e formazione professionale	62.347.378,41	0,00	0,00	62.347.378,41
Spese di personale per il programma	381.615,80	0,00	0,00	381.615,80
Contributi agli Istituti Tecnici Superiori e ai percorsi Istruzione e Formazione Tecnica Superiore	61.965.762,61	0,00	0,00	61.965.762,61
Realizzazione degli indirizzi e delle politiche in ambito territoriale in materia di istruzione	228.816.411,41	90.469,11	38.475,33	228.687.466,97
Spese di personale per il programma	133.305.805,16	0,00	0,00	133.305.805,16
Organizzazione dei servizi sul territorio, coordinamento e vigilanza sulle attività degli istituti scolastici statali	95.510.606,25	90.469,11	38.475,33	95.381.661,81
Istruzione del primo ciclo	33.355.427.466,05	0,00	5.444.833,63	33.349.982.632,42
Spese di personale per il programma (docenti)	21.547.574.581,23	0,00	0,00	21.547.574.581,23
Spese di personale per il programma (dirigenti scolastici e personale ATA)	4.354.506.674,70	0,00	0,00	4.354.506.674,70
Interventi di integrazione scolastica degli studenti con bisogni educativi speciali incluse le spese del personale (docenti di sostegno)	5.596.919.339,10	0,00	0,00	5.596.919.339,10
Funzionamento degli istituti scolastici statali del primo ciclo	278.913.569,74	0,00	5.444.833,63	273.468.736,11
Continuità' del servizio scolastico	990.679.487,88	0,00	0,00	990.679.487,88
Miglioramento dell'offerta formativa	586.833.813,40	0,00	0,00	586.833.813,40
Istruzione del secondo ciclo	18.440.205.868,35	0,00	4.861.945,46	18.435.343.922,89

DIMOSTRAZIONE DI CONCORDANZA
TRA GLI ACCERTAMENTI DI COMPETENZA DEL BILANCIO ED IL CONTO DEL PATRIMONIO
RIPARTIZIONE PER AMMINISTRAZIONE - MISSIONI - PROGRAMMI - AZIONI
ESERCIZIO FINANZIARIO 2024
SPESE

AMMINISTRAZIONE: 07 - MINISTERO DELL'ISTRUZIONE E DEL MERITO

Missione Programma Azione	ACCERTAMENTO TOTALE SECONDO IL BILANCIO	SPESE COSTITUENTI INCREMENTI DI PATRIMONIO		SPESE DEPURATE DEI MOVIMENTI PATRIMONIALI
		AUMENTI DI ATTIVITA'	DIMINUZIONI DI PASSIVITA'	
Spese di personale per il programma (docenti)	11.708.479.215,99	0,00	0,00	11.708.479.215,99
Spese di personale per il programma (dirigenti scolastici e personale ATA)	3.148.183.992,92	0,00	0,00	3.148.183.992,92
Interventi di integrazione scolastica degli studenti con bisogni educativi speciali incluse le spese del personale (docenti di sostegno)	2.040.906.635,13	0,00	0,00	2.040.906.635,13
Funzionamento degli istituti scolastici statali del secondo ciclo	177.892.186,65	0,00	4.861.945,46	173.030.241,19
Continuita' del servizio scolastico	470.721.122,96	0,00	0,00	470.721.122,96
Miglioramento dell'offerta formativa	894.022.714,70	0,00	0,00	894.022.714,70
Reclutamento e aggiornamento dei dirigenti scolastici e del personale scolastico per l'istruzione	391.652.635,47	18.666,00	302.665,46	391.331.304,01
Reclutamento e aggiornamento dei dirigenti scolastici e del personale scolastico per l'istruzione del primo ciclo	252.198.112,24	18.666,00	270.631,03	251.908.815,21
Reclutamento e aggiornamento dei dirigenti scolastici e del personale scolastico per l'istruzione del secondo ciclo	126.681.298,67	0,00	0,00	126.681.298,67
Formazione iniziale, tirocinio e inserimento	12.641.464,68	0,00	32.034,43	12.609.430,25
Spese di personale per il programma	131.759,88	0,00	0,00	131.759,88
Servizi istituzionali e generali delle amministrazioni pubbliche	137.442.788,67	98.165,47	9.967,62	137.334.655,58
Indirizzo politico	13.767.820,37	10.528,60	0,00	13.757.291,77
Ministro e Sottosegretari di Stato	317.071,73	0,00	0,00	317.071,73

DIMOSTRAZIONE DI CONCORDANZA
TRA GLI ACCERTAMENTI DI COMPETENZA DEL BILANCIO ED IL CONTO DEL PATRIMONIO
RIPARTIZIONE PER AMMINISTRAZIONE - MISSIONI - PROGRAMMI - AZIONI
ESERCIZIO FINANZIARIO 2024
SPESE

AMMINISTRAZIONE: 07 - MINISTERO DELL'ISTRUZIONE E DEL MERITO

Missione Programma Azione	ACCERTAMENTO TOTALE SECONDO IL BILANCIO	SPESE COSTITUENTI INCREMENTI DI PATRIMONIO		SPESE DEPURATE DEI MOVIMENTI PATRIMONIALI
		AUMENTI DI ATTIVITA'	DIMINUZIONI DI PASSIVITA'	
Indirizzo politico-amministrativo	12.958.178,17	10.528,60	0,00	12.947.649,57
Valutazione e controllo strategico (OIV)	492.570,47	0,00	0,00	492.570,47
Servizi e affari generali per le amministrazioni di competenza	123.674.968,30	87.636,87	9.967,62	123.577.363,81
Spese di personale per il programma	16.713.017,48	0,00	0,00	16.713.017,48
Gestione del personale	25.778.636,67	2.490,63	9.967,62	25.766.178,42
Gestione comune dei beni e servizi	81.183.314,15	85.146,24	0,00	81.098.167,91
TOTALE AMMINISTRAZIONE 07.....	55.754.516.426,40	241.221,46	22.058.403,01	55.732.216.801,93

DIMOSTRAZIONE DI CONCORDANZA
TRA GLI ACCERTAMENTI DI COMPETENZA DEL BILANCIO ED IL CONTO DEL PATRIMONIO
RIPARTIZIONE PER AMMINISTRAZIONE - MISSIONI - PROGRAMMI - AZIONI
ESERCIZIO FINANZIARIO 2024
SPESE

AMMINISTRAZIONE: 08 - MINISTERO DELL'INTERNO

Missione Programma Azione	ACCERTAMENTO TOTALE SECONDO IL BILANCIO	SPESE COSTITUENTI INCREMENTI DI PATRIMONIO		SPESE DEPURATE DEI MOVIMENTI PATRIMONIALI
		AUMENTI DI ATTIVITA'	DIMINUZIONI DI PASSIVITA'	
Amministrazione generale e supporto alla rappresentanza generale di Governo e dello Stato sul territorio	803.217.420,43	931.562,30	0,00	802.285.858,13
Attuazione delle funzioni del Ministero dell'Interno sul territorio tramite le strutture centrali e le Prefetture - Uffici Territoriali del Governo	803.217.420,43	931.562,30	0,00	802.285.858,13
Spese di personale per il programma	433.877.851,66	0,00	0,00	433.877.851,66
Gestione e assistenza del personale degli Uffici Territoriali del Governo	25.549,41	0,00	0,00	25.549,41
Contributo all'Agenzia dei beni confiscati	21.661.150,00	0,00	0,00	21.661.150,00
Spese per la custodia dei veicoli sequestrati ed esercizio delle funzioni sanzionatorie amministrative nelle materie dematerializzate	161.663.003,18	72.948,07	0,00	161.590.055,11
Gestione dei servizi logistici, amministrativi e del personale delle Prefetture per: ordine pubblico, sicurezza, cittadinanza e immigrazione e coordinamento con le autonomie territoriali	78.469.654,72	858.614,23	0,00	77.611.040,49
Interventi per il Fondo delle vittime dell'usura e della mafia	107.520.211,46	0,00	0,00	107.520.211,46
Relazioni finanziarie con le autonomie territoriali	17.327.229.513,21	185.352,45	31.034.650,74	17.296.009.510,02
Gestione dell'albo dei segretari comunali e provinciali	27.222.186,55	3.060,06	0,00	27.219.126,49
Spese di personale per il programma	21.106.496,46	0,00	0,00	21.106.496,46
Gestione e assistenza del personale dell'Albo dei segretari comunali	1.032,92	0,00	0,00	1.032,92
Albo segretari comunali	2.272.132,27	3.060,06	0,00	2.269.072,21

DIMOSTRAZIONE DI CONCORDANZA
TRA GLI ACCERTAMENTI DI COMPETENZA DEL BILANCIO ED IL CONTO DEL PATRIMONIO
RIPARTIZIONE PER AMMINISTRAZIONE - MISSIONI - PROGRAMMI - AZIONI
ESERCIZIO FINANZIARIO 2024
SPESE

AMMINISTRAZIONE: 08 - MINISTERO DELL'INTERNO

Missione Programma Azione	ACCERTAMENTO TOTALE SECONDO IL BILANCIO	SPESE COSTITUENTI INCREMENTI DI PATRIMONIO		SPESE DEPURATE DEI MOVIMENTI PATRIMONIALI
		AUMENTI DI ATTIVITA'	DIMINUZIONI DI PASSIVITA'	
Formazione specialistica dei dirigenti delle amministrazioni locali	3.842.524,90	0,00	0,00	3.842.524,90
Interventi e cooperazione istituzionale nei confronti delle autonomie locali	245.155.711,22	161.122,70	396.839,80	244.597.748,72
Spese di personale per il programma	19.765.999,40	0,00	0,00	19.765.999,40
Servizi anagrafici, stato civile e formazione	7.174.610,94	4.611,60	0,00	7.169.999,34
Servizi elettorali	182.612.424,80	108.329,17	0,00	182.504.095,63
Supporto alle Amministrazioni sul territorio	179.331,44	3.159,80	0,00	176.171,64
Gestione, assistenza e formazione della categoria dei segretari generali delle comunità montane e dei consorzi dei Comuni	4.680,00	0,00	0,00	4.680,00
Gestione della carta d'identità elettronica	35.418.664,64	45.022,13	396.839,80	34.976.802,71
Elaborazione, quantificazione e assegnazione delle risorse finanziarie da attribuire agli enti locali	17.054.851.615,44	21.169,69	30.637.810,94	17.024.192.634,81
Spese di personale per il programma	2.745.857,61	0,00	0,00	2.745.857,61
Ripartizione risorse agli Enti Locali da devoluzione fiscalità	9.151.660.858,40	0,00	718.528,40	9.150.942.330,00
Attribuzione risorse agli Enti Locali a compensazione di minori entrate da fiscalità	822.901.826,33	0,00	872.433,33	822.029.393,00
Attribuzione contributi specifici in favore di determinati Enti Locali	4.421.475.243,35	0,00	7.301.408,53	4.414.173.834,82
Ammortamento mutui per interventi specifici a favore degli Enti Locali	85.073.474,29	0,00	21.632.275,16	63.441.199,13

DIMOSTRAZIONE DI CONCORDANZA
TRA GLI ACCERTAMENTI DI COMPETENZA DEL BILANCIO ED IL CONTO DEL PATRIMONIO
RIPARTIZIONE PER AMMINISTRAZIONE - MISSIONI - PROGRAMMI - AZIONI
ESERCIZIO FINANZIARIO 2024
SPESE

AMMINISTRAZIONE: 08 - MINISTERO DELL'INTERNO

Missione Programma Azione	ACCERTAMENTO TOTALE SECONDO IL BILANCIO	SPESE COSTITUENTI INCREMENTI DI PATRIMONIO		SPESE DEPURATE DEI MOVIMENTI PATRIMONIALI
		AUMENTI DI ATTIVITA'	DIMINUZIONI DI PASSIVITA'	
Contributi a rimborso maggiori spese degli Enti Locali per contenimento tariffe servizi pubblici	18.420.091,42	0,00	48.540,42	18.371.551,00
Anticipazioni per risanamento Enti Locali e contributi in conto interessi per operazioni di indebitamento	29.474.201,55	0,00	21.169,55	29.453.032,00
Trasferimenti ai Comuni per il contrasto all'evasione fiscale e contributiva	3.025.602,57	0,00	0,00	3.025.602,57
Supporto all'attività di elaborazione e assegnazione dei trasferimenti erariali	481.264,74	21.169,69	0,00	460.095,05
Concorso dello Stato al finanziamento dei bilanci degli Enti Locali	2.239.593.195,18	0,00	43.455,55	2.239.549.739,63
Contributi a Province e città metropolitane per interventi relativi alla viabilità e all'edilizia scolastica	280.000.000,00	0,00	0,00	280.000.000,00
Ordine pubblico e sicurezza	9.100.643.166,46	149.803.575,44	5.794.844,53	8.945.044.746,49
Contrasto al crimine, tutela dell'ordine e della sicurezza pubblica	8.023.425.130,15	129.103.801,10	3.224.478,84	7.891.096.850,21
Spese di personale per il programma (personale civile)	316.618.970,24	0,00	0,00	316.618.970,24
Spese di personale per il programma (Polizia di Stato)	6.352.019.945,53	0,00	0,00	6.352.019.945,53
Gestione e assistenza del personale della Polizia di Stato	19.764.005,04	277.702,43	11.720,46	19.474.582,15
Formazione ed addestramento della Polizia di Stato	90.249.509,50	2.557.137,72	78,62	87.692.293,16
Potenziamento e ammodernamento della Polizia di Stato	640.280.712,72	86.214.001,67	113.810,44	553.952.900,61
Servizi di prevenzione, controllo del territorio e sicurezza stradale	411.724.387,93	39.005.878,45	8.281,40	372.710.228,08

DIMOSTRAZIONE DI CONCORDANZA
TRA GLI ACCERTAMENTI DI COMPETENZA DEL BILANCIO ED IL CONTO DEL PATRIMONIO
RIPARTIZIONE PER AMMINISTRAZIONE - MISSIONI - PROGRAMMI - AZIONI
ESERCIZIO FINANZIARIO 2024
SPESE

AMMINISTRAZIONE: 08 - MINISTERO DELL'INTERNO

Missione Programma Azione	ACCERTAMENTO TOTALE SECONDO IL BILANCIO	SPESE COSTITUENTI INCREMENTI DI PATRIMONIO		SPESE DEPURATE DEI MOVIMENTI PATRIMONIALI
		AUMENTI DI ATTIVITA'	DIMINUZIONI DI PASSIVITA'	
Contrasto all'immigrazione clandestina e sicurezza delle frontiere e delle principali stazioni ferroviarie	187.859.086,52	1.036.896,09	3.090.587,92	183.731.602,51
Servizi speciali di pubblica sicurezza	4.908.512,67	12.184,74	0,00	4.896.327,93
Servizio permanente dell'Arma dei Carabinieri per la tutela dell'ordine e la sicurezza pubblica	360.290.896,23	1.016.507,50	0,00	359.274.388,73
Partecipazione dell'Arma dei Carabinieri all'attività di prevenzione e contrasto al crimine	189.670.245,37	701.246,89	0,00	188.968.998,48
Partecipazione dell'Arma dei Carabinieri all'attività di ordine pubblico e pubblico soccorso	170.620.650,86	315.260,61	0,00	170.305.390,25
Pianificazione e coordinamento Forze di polizia	716.927.140,08	19.683.266,84	2.570.365,69	694.673.507,55
Risorse da assegnare per competenze accessorie destinate alle Forze di Polizia	3.173.312,05	0,00	135.373,35	3.037.938,70
Formazione ed addestramento delle Forze di Polizia	12.770.513,13	33.436,62	0,00	12.737.076,51
Potenziamento e ammodernamento delle Forze di Polizia	168.797.816,62	681.077,02	637.751,02	167.478.988,58
Partecipazione delle Forze di Polizia all'attività di contrasto al crimine	81.321.451,57	11.640.373,47	265.129,46	69.415.948,64
Partecipazione delle Forze di Polizia all'attività di ordine pubblico e pubblico soccorso	178.205.958,79	7.307.639,73	1.532.111,86	169.366.207,20
Spese di carattere riservato per: l'attuazione dei programmi di protezione, lotta alla criminalità organizzata, traffico illecito di stupefacenti	88.579.299,27	20.740,00	0,00	88.558.559,27

DIMOSTRAZIONE DI CONCORDANZA
TRA GLI ACCERTAMENTI DI COMPETENZA DEL BILANCIO ED IL CONTO DEL PATRIMONIO
RIPARTIZIONE PER AMMINISTRAZIONE - MISSIONI - PROGRAMMI - AZIONI
ESERCIZIO FINANZIARIO 2024
SPESE

AMMINISTRAZIONE: 08 - MINISTERO DELL'INTERNO

Missione Programma Azione	ACCERTAMENTO TOTALE SECONDO IL BILANCIO	SPESE COSTITUENTI INCREMENTI DI PATRIMONIO		SPESE DEPURATE DEI MOVIMENTI PATRIMONIALI
		AUMENTI DI ATTIVITA'	DIMINUZIONI DI PASSIVITA'	
Speciali elargizioni in favore delle vittime del dovere e delle loro famiglie	184.078.788,65	0,00	0,00	184.078.788,65
Soccorso civile	3.341.913.314,12	81.517.107,52	1.061.813,91	3.259.334.392,69
Gestione del sistema nazionale di difesa civile	6.483.007,44	417.337,36	0,00	6.065.670,08
Spese di personale per il programma	997.342,52	0,00	0,00	997.342,52
Attività di difesa civile	3.530.517,61	412.243,86	0,00	3.118.273,75
Assistenza alle popolazioni in occasione di pubbliche calamità	1.955.147,31	5.093,50	0,00	1.950.053,81
Prevenzione dal rischio e soccorso pubblico	3.335.430.306,68	81.099.770,16	1.061.813,91	3.253.268.722,61
Spese di personale per il programma (personale civile)	16.315.242,22	0,00	0,00	16.315.242,22
Spese di personale per il programma (Corpo Nazionale dei Vigili del Fuoco)	2.347.844.360,13	0,00	0,00	2.347.844.360,13
Gestione delle attività sanitarie e assistenza del personale dei Vigili del Fuoco	18.053.401,31	52.433,49	5.770,92	17.995.196,90
Gestione del soccorso pubblico	304.595.450,79	5.387.506,36	356,51	299.207.587,92
Servizi di prevenzione incendi e di vigilanza antincendio	1.374.303,36	210.043,97	242.429,00	921.830,39
Prevenzione e contrasto dei rischi non convenzionali e funzionamento della rete nazionale per il rilevamento della ricaduta radioattiva	14.653.947,22	487.084,24	0,00	14.166.862,98
Concorso della flotta aerea del Corpo Nazionale dei Vigili del Fuoco alla lotta attiva agli incendi boschivi	126.748.339,45	96.756,48	787.722,08	125.863.860,89

DIMOSTRAZIONE DI CONCORDANZA
TRA GLI ACCERTAMENTI DI COMPETENZA DEL BILANCIO ED IL CONTO DEL PATRIMONIO
RIPARTIZIONE PER AMMINISTRAZIONE - MISSIONI - PROGRAMMI - AZIONI
ESERCIZIO FINANZIARIO 2024
SPESE

AMMINISTRAZIONE: 08 - MINISTERO DELL'INTERNO

Missione Programma Azione	ACCERTAMENTO TOTALE SECONDO IL BILANCIO	SPESE COSTITUENTI INCREMENTI DI PATRIMONIO		SPESE DEPURATE DEI MOVIMENTI PATRIMONIALI
		AUMENTI DI ATTIVITA'	DIMINUZIONI DI PASSIVITA'	
Formazione ed addestramento dei Vigili del Fuoco	15.295.340,85	657.531,34	9.979,60	14.627.829,91
Ammodernamento e potenziamento dei Vigili del Fuoco	461.564.648,76	74.208.414,28	15.555,80	387.340.678,68
Speciali elargizioni in favore delle vittime del dovere e delle famiglie dei Vigili del Fuoco	28.985.272,59	0,00	0,00	28.985.272,59
Immigrazione, accoglienza e garanzia dei diritti	2.444.184.435,59	414.325,65	405.000,00	2.443.365.109,94
Flussi migratori, interventi per lo sviluppo della coesione sociale, garanzia dei diritti, rapporti con le confessioni religiose	2.444.184.435,59	414.325,65	405.000,00	2.443.365.109,94
Spese di personale per il programma	21.782.374,80	0,00	0,00	21.782.374,80
Interventi a favore degli stranieri anche richiedenti asilo e profughi	2.342.166.038,53	414.325,65	405.000,00	2.341.346.712,88
Interventi di protezione sociale	4.059.336,36	0,00	0,00	4.059.336,36
Rapporti con le confessioni religiose ed amministrazione del patrimonio del FEC	8.289.536,02	0,00	0,00	8.289.536,02
Speciali elargizioni in favore delle vittime del terrorismo e della criminalità organizzata e delle loro famiglie	67.887.149,88	0,00	0,00	67.887.149,88
Servizi istituzionali e generali delle amministrazioni pubbliche	249.132.886,27	1.971.292,11	23.381,52	247.138.212,64
Indirizzo politico	29.218.314,85	35.946,08	0,00	29.182.368,77
Indirizzo politico-amministrativo	28.592.577,21	35.946,08	0,00	28.556.631,13
Valutazione e controllo strategico (OIV)	625.737,64	0,00	0,00	625.737,64

DIMOSTRAZIONE DI CONCORDANZA
TRA GLI ACCERTAMENTI DI COMPETENZA DEL BILANCIO ED IL CONTO DEL PATRIMONIO
RIPARTIZIONE PER AMMINISTRAZIONE - MISSIONI - PROGRAMMI - AZIONI
ESERCIZIO FINANZIARIO 2024
SPESE

AMMINISTRAZIONE: 08 - MINISTERO DELL'INTERNO

Missione Programma Azione	ACCERTAMENTO TOTALE SECONDO IL BILANCIO	SPESE COSTITUENTI INCREMENTI DI PATRIMONIO		SPESE DEPURATE DEI MOVIMENTI PATRIMONIALI
		AUMENTI DI ATTIVITA'	DIMINUZIONI DI PASSIVITA'	
Servizi e affari generali per le amministrazioni di competenza	219.914.571,42	1.935.346,03	23.381,52	217.955.843,87
Spese di personale per il programma	68.444.800,70	0,00	0,00	68.444.800,70
Gestione del personale	33.573.045,68	0,00	0,00	33.573.045,68
Gestione comune dei beni e servizi	117.896.725,04	1.935.346,03	23.381,52	115.937.997,49
TOTALE AMMINISTRAZIONE 08.....	33.266.320.736,08	234.823.215,47	38.319.690,70	32.993.177.829,91

DIMOSTRAZIONE DI CONCORDANZA
TRA GLI ACCERTAMENTI DI COMPETENZA DEL BILANCIO ED IL CONTO DEL PATRIMONIO
RIPARTIZIONE PER AMMINISTRAZIONE - MISSIONI - PROGRAMMI - AZIONI
ESERCIZIO FINANZIARIO 2024
SPESE

AMMINISTRAZIONE: 09 - MINISTERO DELL'AMBIENTE E DELLA SICUREZZA ENERGETICA

Missione Programma Azione	ACCERTAMENTO TOTALE SECONDO IL BILANCIO	SPESE COSTITUENTI INCREMENTI DI PATRIMONIO		SPESE DEPURATE DEI MOVIMENTI PATRIMONIALI
		AUMENTI DI ATTIVITA'	DIMINUZIONI DI PASSIVITA'	
Energia e diversificazione delle fonti energetiche	1.357.767.674,60	10.501,41	9.193.787,30	1.348.563.385,89
Promozione dell'efficienza energetica, delle energie rinnovabili e regolamentazione del mercato energetico	960.873.184,62	0,00	9.193.787,30	951.679.397,32
Spese di personale per il programma	5.402.526,39	0,00	0,00	5.402.526,39
Iniziative per la decarbonizzazione, regolamentazione delle modalità di incentivazione dell'efficienza energetica e delle fonti rinnovabili	887.342.325,73	0,00	6.794,42	887.335.531,31
Regolamentazione e sviluppo della concorrenza sui mercati energetici; promozione dello sviluppo economico nelle regioni interessate dalle estrazioni di idrocarburi e sostenibilità di tali attività	1.000.000,00	0,00	0,00	1.000.000,00
Interventi per la mobilità sostenibile e per l'efficientamento e il risparmio energetico	17.017.108,84	0,00	9.186.992,88	7.830.115,96
Interventi per il contrasto ai cambiamenti climatici	50.111.223,66	0,00	0,00	50.111.223,66
Innovazione, reti energetiche, sicurezza in ambito energetico e di georisorse	396.894.489,98	10.501,41	0,00	396.883.988,57
Spese di personale per il programma	4.768.254,99	0,00	0,00	4.768.254,99
Sviluppo infrastrutture e sicurezza dei sistemi elettrico, gas e petrolio; controllo delle attività su georisorse e materie prime strategiche	84.865.044,53	1.779,63	0,00	84.863.264,90
Ricerca sulle tecnologie sostenibili in ambito energetico e ambientale	307.261.190,46	8.721,78	0,00	307.252.468,68

DIMOSTRAZIONE DI CONCORDANZA
TRA GLI ACCERTAMENTI DI COMPETENZA DEL BILANCIO ED IL CONTO DEL PATRIMONIO
RIPARTIZIONE PER AMMINISTRAZIONE - MISSIONI - PROGRAMMI - AZIONI
ESERCIZIO FINANZIARIO 2024
SPESE

AMMINISTRAZIONE: 09 - MINISTERO DELL'AMBIENTE E DELLA SICUREZZA ENERGETICA

Missione Programma Azione	ACCERTAMENTO TOTALE SECONDO IL BILANCIO	SPESE COSTITUENTI INCREMENTI DI PATRIMONIO		SPESE DEPURATE DEI MOVIMENTI PATRIMONIALI
		AUMENTI DI ATTIVITA'	DIMINUZIONI DI PASSIVITA'	
Sviluppo sostenibile e tutela del territorio e dell'ambiente	2.806.193.372,10	127.150,24	27.854.202,20	2.778.212.019,66
Vigilanza, prevenzione e repressione in ambito ambientale	19.650.183,57	1.670,00	0,00	19.648.513,57
Spese di personale per il programma (Comando dei Carabinieri)	13.758.486,00	0,00	0,00	13.758.486,00
Vigilanza del Comando Carabinieri Tutela dell'Ambiente	5.891.697,57	1.670,00	0,00	5.890.027,57
Tutela e gestione delle risorse idriche e del territorio e prevenzione del rischio idrogeologico	785.289.059,29	0,00	730.122,88	784.558.936,41
Spese di personale per il programma	3.062.240,43	0,00	0,00	3.062.240,43
Interventi per l'uso efficiente delle risorse idriche, per la tutela qualitativa delle acque e per il servizio idrico integrato	34.900.492,43	0,00	730.122,88	34.170.369,55
Protezione e difesa del suolo, tutela dell'assetto idrogeologico	699.873.517,43	0,00	0,00	699.873.517,43
Finanziamenti per le Autorita' di bacino	47.452.809,00	0,00	0,00	47.452.809,00
Tutela, conservazione e valorizzazione della fauna e della flora, salvaguardia della biodiversita' e dell'ecosistema marino	330.671.332,22	81.176,10	1.158.827,25	329.431.328,87
Spese di personale per il programma	4.008.624,92	0,00	0,00	4.008.624,92
Tutela del mare e interventi operativi di prevenzione e contrasto agli inquinamenti da idrocarburi e sostanze assimilate	57.568.171,49	81.176,10	0,00	57.486.995,39
Tutela e valorizzazione della biodiversita' e controllo del commercio di specie a rischio di estinzione - (CITES) e controllo OGM	15.066.823,69	0,00	218.302,74	14.848.520,95

DIMOSTRAZIONE DI CONCORDANZA
TRA GLI ACCERTAMENTI DI COMPETENZA DEL BILANCIO ED IL CONTO DEL PATRIMONIO
RIPARTIZIONE PER AMMINISTRAZIONE - MISSIONI - PROGRAMMI - AZIONI
ESERCIZIO FINANZIARIO 2024
SPESE

AMMINISTRAZIONE: 09 - MINISTERO DELL'AMBIENTE E DELLA SICUREZZA ENERGETICA

Missione Programma Azione	ACCERTAMENTO TOTALE SECONDO IL BILANCIO	SPESE COSTITUENTI INCREMENTI DI PATRIMONIO		SPESE DEPURATE DEI MOVIMENTI PATRIMONIALI
		AUMENTI DI ATTIVITA'	DIMINUZIONI DI PASSIVITA'	
Tutela, valorizzazione e gestione delle aree naturali protette e dei patrimoni naturalistici	119.950.382,12	0,00	940.524,51	119.009.857,61
Finanziamento della ricerca nel settore ambientale	134.077.330,00	0,00	0,00	134.077.330,00
Promozione dell'economia circolare, politiche per la gestione dei rifiuti e sostenibilita' dei prodotti e dei consumi	55.584.899,16	0,00	673.850,29	54.911.048,87
Spese di personale per il programma	2.161.374,60	0,00	0,00	2.161.374,60
Interventi per la promozione dell'economia circolare e politiche di gestione dei rifiuti	51.010.884,13	0,00	649.750,13	50.361.134,00
Promozione dei prodotti e consumi sostenibili e valutazione delle sostanze chimiche pericolose	2.412.640,43	0,00	24.100,16	2.388.540,27
Prevenzione e risanamento del danno ambientale e bonifiche	143.163.207,37	0,00	13.468.871,39	129.694.335,98
Spese di personale per il programma	2.289.173,51	0,00	0,00	2.289.173,51
Accertamento e risarcimento in materia di danno ambientale	167.348,22	0,00	0,00	167.348,22
Interventi di risanamento ambientale e bonifiche	140.706.685,64	0,00	13.468.871,39	127.237.814,25
Attività internazionale e comunitaria per la transizione ecologica	1.181.618.327,07	0,00	100.004,36	1.181.518.322,71
Spese di personale per il programma	798.886,50	0,00	0,00	798.886,50
Attuazione accordi e impegni internazionali e comunitari	1.131.961.033,55	0,00	100.004,36	1.131.861.029,19
Cooperazione internazionale	44.664.808,30	0,00	0,00	44.664.808,30

DIMOSTRAZIONE DI CONCORDANZA
TRA GLI ACCERTAMENTI DI COMPETENZA DEL BILANCIO ED IL CONTO DEL PATRIMONIO
RIPARTIZIONE PER AMMINISTRAZIONE - MISSIONI - PROGRAMMI - AZIONI
ESERCIZIO FINANZIARIO 2024
SPESE

AMMINISTRAZIONE: 09 - MINISTERO DELL'AMBIENTE E DELLA SICUREZZA ENERGETICA

Missione Programma Azione	ACCERTAMENTO TOTALE SECONDO IL BILANCIO	SPESE COSTITUENTI INCREMENTI DI PATRIMONIO		SPESE DEPURATE DEI MOVIMENTI PATRIMONIALI
		AUMENTI DI ATTIVITA'	DIMINUZIONI DI PASSIVITA'	
Interventi a livello nazionale di promozione dello sviluppo sostenibile	4.193.598,72	0,00	0,00	4.193.598,72
Valutazioni e autorizzazioni ambientali e prevenzione inquinamento acustico ed elettromagnetico	42.879.344,32	0,00	3.220.405,24	39.658.939,08
Spese di personale per il programma	2.486.750,75	0,00	0,00	2.486.750,75
Verifiche di compatibilit� ambientale e rilascio delle autorizzazioni	17.122.613,34	0,00	754.925,79	16.367.687,55
Prevenzione e riduzione dell'inquinamento acustico ed elettromagnetico	23.269.980,23	0,00	2.465.479,45	20.804.500,78
Coordinamento delle attivit� connesse al PNRR in materia del territorio e dell'ambiente	10.396.178,08	44.304,14	0,00	10.351.873,94
Spese di personale per il programma	4.575.884,71	0,00	0,00	4.575.884,71
Coordinamento, gestione, monitoraggio, rendicontazione e controllo dell'attuazione dei progetti connessi al PNRR	5.820.293,37	44.304,14	0,00	5.775.989,23
Politiche per il miglioramento della qualita' dell'aria	236.940.841,02	0,00	8.502.120,79	228.438.720,23
Spese di personale per il programma	7.962,00	0,00	0,00	7.962,00
Interventi per il miglioramento della qualita' dell'aria	236.932.879,02	0,00	8.502.120,79	228.430.758,23
Servizi istituzionali e generali delle amministrazioni pubbliche	63.974.168,47	443.923,39	39.311,35	63.490.933,73
Indirizzo politico	11.977.494,30	0,00	0,00	11.977.494,30
Ministro e Sottosegretari di Stato	188.539,02	0,00	0,00	188.539,02

DIMOSTRAZIONE DI CONCORDANZA
TRA GLI ACCERTAMENTI DI COMPETENZA DEL BILANCIO ED IL CONTO DEL PATRIMONIO
RIPARTIZIONE PER AMMINISTRAZIONE - MISSIONI - PROGRAMMI - AZIONI
ESERCIZIO FINANZIARIO 2024
SPESE

AMMINISTRAZIONE: 09 - MINISTERO DELL'AMBIENTE E DELLA SICUREZZA ENERGETICA

Missione Programma Azione	ACCERTAMENTO TOTALE SECONDO IL BILANCIO	SPESE COSTITUENTI INCREMENTI DI PATRIMONIO		SPESE DEPURATE DEI MOVIMENTI PATRIMONIALI
		AUMENTI DI ATTIVITA'	DIMINUZIONI DI PASSIVITA'	
Indirizzo politico-amministrativo	11.519.601,85	0,00	0,00	11.519.601,85
Valutazione e controllo strategico (OIV)	269.353,43	0,00	0,00	269.353,43
Servizi e affari generali per le amministrazioni di competenza	51.996.674,17	443.923,39	39.311,35	51.513.439,43
Spese di personale per il programma	19.119.314,44	0,00	0,00	19.119.314,44
Gestione del personale	5.806.823,41	0,00	0,00	5.806.823,41
Gestione comune dei beni e servizi	11.003.872,95	281.923,86	39.311,35	10.682.637,74
Digitalizzazione, sistemi informativi e comunicazione istituzionale	16.066.663,37	161.999,53	0,00	15.904.663,84
TOTALE AMMINISTRAZIONE 09.....	4.227.935.215,17	581.575,04	37.087.300,85	4.190.266.339,28

DIMOSTRAZIONE DI CONCORDANZA
TRA GLI ACCERTAMENTI DI COMPETENZA DEL BILANCIO ED IL CONTO DEL PATRIMONIO
RIPARTIZIONE PER AMMINISTRAZIONE - MISSIONI - PROGRAMMI - AZIONI
ESERCIZIO FINANZIARIO 2024
SPESE

AMMINISTRAZIONE: 10 - MINISTERO DELLE INFRASTRUTTURE E DEI TRASPORTI

Missione Programma Azione	ACCERTAMENTO TOTALE SECONDO IL BILANCIO	SPESE COSTITUENTI INCREMENTI DI PATRIMONIO		SPESE DEPURATE DEI MOVIMENTI PATRIMONIALI
		AUMENTI DI ATTIVITA'	DIMINUZIONI DI PASSIVITA'	
Ordine pubblico e sicurezza	934.834.202,10	13.974.913,24	408.304,01	920.450.984,85
Sicurezza e controllo nei mari, nei porti e sulle coste	934.834.202,10	13.974.913,24	408.304,01	920.450.984,85
Spese di personale per il programma (personale militare)	676.058.970,68	0,00	0,00	676.058.970,68
Spese di personale per il programma (personale civile)	11.781.596,51	0,00	0,00	11.781.596,51
Gestione ed assistenza del personale del Corpo delle Capitanerie di porto	1.635.361,01	48.968,37	0,00	1.586.392,64
Trattamenti provvisori di pensione	9.280.204,00	0,00	0,00	9.280.204,00
Controllo e vigilanza a tutela delle coste, del mare e delle sue risorse	67.463.448,97	2.106.853,24	0,00	65.356.595,73
Salvaguardia della vita umana in mare	60.773.687,59	7.308.247,61	0,00	53.465.439,98
Sicurezza e controllo della navigazione	20.168.333,55	0,00	358.675,00	19.809.658,55
Potenziamento relativo alla componente aeronavale e dei sistemi di telecomunicazione del Corpo delle Capitanerie di porto	87.672.599,79	4.510.844,02	49.629,01	83.112.126,76
Diritto alla mobilita' e sviluppo dei sistemi di trasporto	11.232.486.984,18	1.528.127,26	61.466.705,66	11.169.492.151,26
Sviluppo e sicurezza della mobilita' stradale	327.468.436,03	1.492.805,96	4.419.594,33	321.556.035,74
Spese di personale per il programma	120.970.147,67	0,00	0,00	120.970.147,67
Regolamentazione della circolazione stradale e servizi di motorizzazione	168.839.161,14	1.185.638,54	197.574,43	167.455.948,17
Interventi per la sicurezza stradale	37.659.127,22	307.167,42	4.222.019,90	33.129.939,90

DIMOSTRAZIONE DI CONCORDANZA
TRA GLI ACCERTAMENTI DI COMPETENZA DEL BILANCIO ED IL CONTO DEL PATRIMONIO
RIPARTIZIONE PER AMMINISTRAZIONE - MISSIONI - PROGRAMMI - AZIONI
ESERCIZIO FINANZIARIO 2024
SPESE

AMMINISTRAZIONE: 10 - MINISTERO DELLE INFRASTRUTTURE E DEI TRASPORTI

Missione Programma Azione	ACCERTAMENTO TOTALE SECONDO IL BILANCIO	SPESE COSTITUENTI INCREMENTI DI PATRIMONIO		SPESE DEPURATE DEI MOVIMENTI PATRIMONIALI
		AUMENTI DI ATTIVITA'	DIMINUZIONI DI PASSIVITA'	
Autotrasporto ed intermodalita'	292.068.612,54	27.740,22	1.937.602,44	290.103.269,88
Spese di personale per il programma	4.949.634,85	0,00	0,00	4.949.634,85
Sistemi e servizi di trasporto intermodale	115.512.021,03	0,00	1.924.391,24	113.587.629,79
Interventi in materia di autotrasporto	171.606.956,66	27.740,22	13.211,20	171.566.005,24
Sviluppo e sicurezza del trasporto aereo	100.093.016,26	2.928,00	19.736.980,75	80.353.107,51
Spese di personale per il programma	2.222.264,19	0,00	0,00	2.222.264,19
Sicurezza e vigilanza nel trasporto aereo	97.870.752,07	2.928,00	19.736.980,75	78.130.843,32
Sistemi ferroviari, sviluppo e sicurezza del trasporto ferroviario	1.267.957.174,30	0,00	335.357,25	1.267.621.817,05
Spese di personale per il programma	3.576.600,92	0,00	0,00	3.576.600,92
Interventi sulle infrastrutture ferroviarie	1.223.629.423,88	0,00	200.000,00	1.223.429.423,88
Interventi per la sicurezza e la vigilanza ferroviaria e delle infrastrutture stradali e autostradali	40.751.149,50	0,00	135.357,25	40.615.792,25
Sviluppo e sicurezza della mobilita' locale	8.170.622.255,36	0,00	11.208.439,98	8.159.413.815,38
Spese di personale per il programma	4.869.275,05	0,00	0,00	4.869.275,05
Concorso dello Stato al trasporto pubblico locale	6.202.611.407,74	0,00	10.137.679,69	6.192.473.728,05
Interventi a favore delle linee metropolitane	1.848.110.899,40	0,00	846.965,26	1.847.263.934,14
Interventi a favore di ferrovie in concessione ed in gestione governativa	115.030.673,17	0,00	223.795,03	114.806.878,14

DIMOSTRAZIONE DI CONCORDANZA
TRA GLI ACCERTAMENTI DI COMPETENZA DEL BILANCIO ED IL CONTO DEL PATRIMONIO
RIPARTIZIONE PER AMMINISTRAZIONE - MISSIONI - PROGRAMMI - AZIONI
ESERCIZIO FINANZIARIO 2024
SPESE

AMMINISTRAZIONE: 10 - MINISTERO DELLE INFRASTRUTTURE E DEI TRASPORTI

Missione Programma Azione	ACCERTAMENTO TOTALE SECONDO IL BILANCIO	SPESE COSTITUENTI INCREMENTI DI PATRIMONIO		SPESE DEPURATE DEI MOVIMENTI PATRIMONIALI
		AUMENTI DI ATTIVITA'	DIMINUZIONI DI PASSIVITA'	
Sviluppo e sicurezza della navigazione e del trasporto marittimo e per vie d'acqua interne	1.074.277.489,69	4.653,08	23.828.730,91	1.050.444.105,70
Spese di personale per il programma	8.363.842,08	0,00	0,00	8.363.842,08
Sviluppo e sicurezza della navigazione e del trasporto marittimo	151.152.932,65	0,00	0,00	151.152.932,65
Sviluppo e sicurezza della navigazione e del trasporto per le vie d'acqua interne	81.281.267,65	4.653,08	17.573,80	81.259.040,77
Infrastrutture portuali	827.146.046,56	0,00	23.811.157,11	803.334.889,45
Interventi per l'industria navalmeccanica	6.333.400,75	0,00	0,00	6.333.400,75
Infrastrutture pubbliche e logistica	7.928.768.140,81	238.174,42	340.517.434,38	7.588.012.532,01
Sistemi idrici e idraulici	488.651.634,60	5.246,00	16.181,94	488.630.206,66
Spese di personale per il programma	8.403.418,29	0,00	0,00	8.403.418,29
Interventi nel settore idrico	5.411.757,06	0,00	0,00	5.411.757,06
Interventi in materia di dighe	474.836.459,25	5.246,00	16.181,94	474.815.031,31
Sicurezza, vigilanza e regolamentazione in materia di opere pubbliche e delle costruzioni	7.092.429,22	0,00	0,00	7.092.429,22
Spese di personale per il programma	5.796.905,59	0,00	0,00	5.796.905,59
Supporto tecnico-scientifico, amministrativo e di certificazione in materia di opere pubbliche	1.295.523,63	0,00	0,00	1.295.523,63
Edilizia statale ed interventi speciali e per pubbliche calamita'	1.952.260.558,17	231.516,11	11.249.476,07	1.940.779.565,99

DIMOSTRAZIONE DI CONCORDANZA
TRA GLI ACCERTAMENTI DI COMPETENZA DEL BILANCIO ED IL CONTO DEL PATRIMONIO
RIPARTIZIONE PER AMMINISTRAZIONE - MISSIONI - PROGRAMMI - AZIONI
ESERCIZIO FINANZIARIO 2024
SPESE

AMMINISTRAZIONE: 10 - MINISTERO DELLE INFRASTRUTTURE E DEI TRASPORTI

Missione Programma Azione	ACCERTAMENTO TOTALE SECONDO IL BILANCIO	SPESE COSTITUENTI INCREMENTI DI PATRIMONIO		SPESE DEPURATE DEI MOVIMENTI PATRIMONIALI
		AUMENTI DI ATTIVITA'	DIMINUZIONI DI PASSIVITA'	
Spese di personale per il programma	69.328.880,06	0,00	0,00	69.328.880,06
Opere di preminente interesse nazionale	759.384.245,99	8.874,32	4.303,30	759.371.068,37
Interventi di edilizia pubblica e riqualificazione del territorio	407.689.716,93	222.641,79	1.389.733,51	406.077.341,63
Salvaguardia di Venezia e della sua laguna	79.138.198,30	0,00	0,00	79.138.198,30
Accordi internazionali e grandi eventi	457.712.088,00	0,00	1.040,00	457.711.048,00
Interventi di ricostruzione a seguito di eventi calamitosi	16.657.334,57	0,00	1.153.936,56	15.503.398,01
Infrastrutture carcerarie	63.994.387,31	0,00	3.308.071,31	60.686.316,00
Realizzazione del sistema MOSE	98.355.707,01	0,00	5.392.391,39	92.963.315,62
Pianificazione strategica di settore e sistemi stradali e autostradali	5.480.763.518,82	1.412,31	329.251.776,37	5.151.510.330,14
Spese di personale per il programma	18.633.903,61	0,00	0,00	18.633.903,61
Infrastrutture stradali e autostradali in gestione ANAS e relative intermodalità	2.056.398.836,82	0,00	169.602.655,18	1.886.796.181,64
Infrastrutture autostradali in concessione	741.018.984,28	0,00	13.343.480,72	727.675.503,56
Contributi per la realizzazione di opere viarie	1.302.388.430,62	1.412,31	528.661,58	1.301.858.356,73
Interventi per la realizzazione di itinerari turistici ciclo-pedonali	68.291.640,00	0,00	0,00	68.291.640,00
Sviluppo del territorio, progetti internazionali e infrastrutture per la mobilità sostenibile	513.881.723,49	0,00	145.776.978,89	368.104.744,60

DIMOSTRAZIONE DI CONCORDANZA
TRA GLI ACCERTAMENTI DI COMPETENZA DEL BILANCIO ED IL CONTO DEL PATRIMONIO
RIPARTIZIONE PER AMMINISTRAZIONE - MISSIONI - PROGRAMMI - AZIONI
ESERCIZIO FINANZIARIO 2024
SPESE

AMMINISTRAZIONE: 10 - MINISTERO DELLE INFRASTRUTTURE E DEI TRASPORTI

Missione Programma Azione	ACCERTAMENTO TOTALE SECONDO IL BILANCIO	SPESE COSTITUENTI INCREMENTI DI PATRIMONIO		SPESE DEPURATE DEI MOVIMENTI PATRIMONIALI
		AUMENTI DI ATTIVITA'	DIMINUZIONI DI PASSIVITA'	
Realizzazione del Ponte sullo Stretto di Messina	780.150.000,00	0,00	0,00	780.150.000,00
Casa e assetto urbanistico	533.543.920,49	0,00	17.341.751,97	516.202.168,52
Politiche abitative, urbane e territoriali	533.543.920,49	0,00	17.341.751,97	516.202.168,52
Spese di personale per il programma	7.393.333,91	0,00	0,00	7.393.333,91
Edilizia residenziale sociale	512.090.128,00	0,00	10.889.922,23	501.200.205,77
Interventi e misure per la riduzione del disagio abitativo	14.060.458,58	0,00	6.451.829,74	7.608.628,84
Servizi istituzionali e generali delle amministrazioni pubbliche	123.681.574,59	467.743,70	818.991,53	122.394.839,36
Indirizzo politico	16.364.472,88	80.676,94	4.999,96	16.278.795,98
Ministro e Sottosegretari di Stato	7.556,36	0,00	0,00	7.556,36
Indirizzo politico-amministrativo	15.798.807,96	80.676,94	4.999,96	15.713.131,06
Valutazione e controllo strategico (OIV)	558.108,56	0,00	0,00	558.108,56
Servizi e affari generali per le amministrazioni di competenza	107.317.101,71	387.066,76	813.991,57	106.116.043,38
Spese di personale per il programma	35.849.693,09	0,00	0,00	35.849.693,09
Gestione del personale	41.712.861,04	0,00	28.945,83	41.683.915,21
Gestione comune dei beni e servizi	18.542.020,58	387.066,76	0,00	18.154.953,82
Gestione e sviluppo dei servizi e dei progetti informatici	8.462.296,41	0,00	611.593,86	7.850.702,55
Formazione qualificazione, regolazione dei contratti pubblici	2.750.230,59	0,00	173.451,88	2.576.778,71

DIMOSTRAZIONE DI CONCORDANZA
TRA GLI ACCERTAMENTI DI COMPETENZA DEL BILANCIO ED IL CONTO DEL PATRIMONIO
RIPARTIZIONE PER AMMINISTRAZIONE - MISSIONI - PROGRAMMI - AZIONI
ESERCIZIO FINANZIARIO 2024
SPESE

AMMINISTRAZIONE: 10 - MINISTERO DELLE INFRASTRUTTURE E DEI TRASPORTI

Missione Programma Azione	ACCERTAMENTO TOTALE SECONDO IL BILANCIO	SPESE COSTITUENTI INCREMENTI DI PATRIMONIO		SPESE DEPURATE DEI MOVIMENTI PATRIMONIALI
		AUMENTI DI ATTIVITA'	DIMINUZIONI DI PASSIVITA'	
TOTALE AMMINISTRAZIONE 10.....	20.753.314.822,17	16.208.958,62	420.553.187,55	20.316.552.676,00

DIMOSTRAZIONE DI CONCORDANZA
TRA GLI ACCERTAMENTI DI COMPETENZA DEL BILANCIO ED IL CONTO DEL PATRIMONIO
RIPARTIZIONE PER AMMINISTRAZIONE - MISSIONI - PROGRAMMI - AZIONI
ESERCIZIO FINANZIARIO 2024
SPESE

AMMINISTRAZIONE: 11 - MINISTERO DELL'UNIVERSITA' E DELLA RICERCA

Missione Programma Azione	ACCERTAMENTO TOTALE SECONDO IL BILANCIO	SPESE COSTITUENTI INCREMENTI DI PATRIMONIO		SPESE DEPURATE DEI MOVIMENTI PATRIMONIALI
		AUMENTI DI ATTIVITA'	DIMINUZIONI DI PASSIVITA'	
Ricerca e innovazione	2.645.986.052,03	29.691,86	55.725.772,72	2.590.230.587,45
Ricerca scientifica e tecnologica di base e applicata	2.645.986.052,03	29.691,86	55.725.772,72	2.590.230.587,45
Spese di personale per il programma	4.419.882,62	0,00	0,00	4.419.882,62
Interventi integrati di ricerca e sviluppo	64.525.690,83	0,00	2.105.047,77	62.420.643,06
Contributi alle attivita' di ricerca degli enti pubblici e privati	2.341.766.703,88	14.845,93	898.545,88	2.340.853.312,07
Interventi di sostegno alla ricerca pubblica	235.273.774,70	14.845,93	52.722.179,07	182.536.749,70
Istruzione universitaria e formazione post-universitaria	11.250.093.361,22	29.847,92	11.454.122,31	11.238.609.390,99
Diritto allo studio e sviluppo della formazione superiore	883.617.563,86	0,00	0,00	883.617.563,86
Spese di personale per il programma	3.965.647,92	0,00	0,00	3.965.647,92
Sostegno agli studenti tramite borse di studio e prestiti d'onore	628.581.479,43	0,00	0,00	628.581.479,43
Promozione di attivita' culturali, sportive e ricreative presso universita' e collegi universitari	84.717.153,27	0,00	0,00	84.717.153,27
Realizzazione o ristrutturazione di alloggi per studenti universitari	166.353.283,24	0,00	0,00	166.353.283,24
Istituzioni dell'Alta Formazione Artistica, Musicale e Coreutica	647.531.766,44	11.035,52	0,00	647.520.730,92
Spese di personale per il programma	245.538,49	0,00	0,00	245.538,49
Spese di personale per il programma (docenti)	452.315.832,02	0,00	0,00	452.315.832,02
Spese di personale per il programma (personale amministrativo)	85.118.159,03	0,00	0,00	85.118.159,03

DIMOSTRAZIONE DI CONCORDANZA
TRA GLI ACCERTAMENTI DI COMPETENZA DEL BILANCIO ED IL CONTO DEL PATRIMONIO
RIPARTIZIONE PER AMMINISTRAZIONE - MISSIONI - PROGRAMMI - AZIONI
ESERCIZIO FINANZIARIO 2024
SPESE

AMMINISTRAZIONE: 11 - MINISTERO DELL'UNIVERSITA' E DELLA RICERCA

Missione Programma Azione	ACCERTAMENTO TOTALE SECONDO IL BILANCIO	SPESE COSTITUENTI INCREMENTI DI PATRIMONIO		SPESE DEPURATE DEI MOVIMENTI PATRIMONIALI
		AUMENTI DI ATTIVITA'	DIMINUZIONI DI PASSIVITA'	
Supporto alla programmazione degli istituti di alta formazione artistica, musicale e coreutica	46.791.919,19	5.468,29	0,00	46.786.450,90
Interventi di edilizia e acquisizione di attrezzature per gli istituti di alta cultura	28.121.026,12	5.567,23	0,00	28.115.458,89
Continuita' del servizio di istruzione e di formazione post-universitaria	1.447.814,01	0,00	0,00	1.447.814,01
Miglioramento dell'offerta universitaria e formativa	33.491.477,58	0,00	0,00	33.491.477,58
Sistema universitario e formazione post-universitaria	9.461.072.528,99	2.342,40	8.200.378,28	9.452.869.808,31
Spese di personale per il programma	3.599.391,44	0,00	0,00	3.599.391,44
Finanziamento delle universita' statali	9.104.231.962,91	2.342,40	3.850.000,00	9.100.379.620,51
Contributi a favore delle universita' non statali	88.661.214,33	0,00	0,00	88.661.214,33
Interventi di edilizia universitaria	245.725.979,01	0,00	0,00	245.725.979,01
Supporto alla programmazione e valutazione del sistema universitario	11.875.074,90	0,00	0,00	11.875.074,90
Ammortamento mutui per edilizia universitaria	6.978.906,40	0,00	4.350.378,28	2.628.528,12
Coordinamento e supporto amministrativo per le politiche della formazione superiore e della ricerca	3.321.928,99	16.470,00	0,00	3.305.458,99
Spese di personale per il programma	2.826.088,97	0,00	0,00	2.826.088,97
Supporto alla programmazione e coordinamento delle politiche della formazione superiore e della ricerca	495.840,02	16.470,00	0,00	479.370,02
Formazione superiore e ricerca in ambito internazionale	254.549.572,94	0,00	3.253.744,03	251.295.828,91

DIMOSTRAZIONE DI CONCORDANZA
TRA GLI ACCERTAMENTI DI COMPETENZA DEL BILANCIO ED IL CONTO DEL PATRIMONIO
RIPARTIZIONE PER AMMINISTRAZIONE - MISSIONI - PROGRAMMI - AZIONI
ESERCIZIO FINANZIARIO 2024
SPESE

AMMINISTRAZIONE: 11 - MINISTERO DELL'UNIVERSITA' E DELLA RICERCA

Missione Programma Azione	ACCERTAMENTO TOTALE SECONDO IL BILANCIO	SPESE COSTITUENTI INCREMENTI DI PATRIMONIO		SPESE DEPURATE DEI MOVIMENTI PATRIMONIALI
		AUMENTI DI ATTIVITA'	DIMINUZIONI DI PASSIVITA'	
Spese di personale per il programma	1.155.766,58	0,00	0,00	1.155.766,58
Coordinamento e sostegno della ricerca in ambito internazionale	29.089.078,04	0,00	3.253.744,03	25.835.334,01
Partecipazione dell'Italia agli organismi internazionali correlati alla ricerca che discendono da obblighi governativi	209.604.794,90	0,00	0,00	209.604.794,90
Cooperazione e promozione di iniziative di collaborazione internazionale nel settore della formazione superiore	14.699.933,42	0,00	0,00	14.699.933,42
Servizi istituzionali e generali delle amministrazioni pubbliche	71.922.771,78	35.064,39	0,00	71.887.707,39
Indirizzo politico	7.041.168,18	0,00	0,00	7.041.168,18
Ministro e Sottosegretari di Stato	68.898,31	0,00	0,00	68.898,31
Indirizzo politico-amministrativo	6.652.695,99	0,00	0,00	6.652.695,99
Valutazione e controllo strategico (OIV)	319.573,88	0,00	0,00	319.573,88
Servizi e affari generali per le amministrazioni di competenza	64.881.603,60	35.064,39	0,00	64.846.539,21
Spese di personale per il programma	3.913.038,26	0,00	0,00	3.913.038,26
Gestione del personale	3.743.394,71	0,00	0,00	3.743.394,71
Gestione comune dei beni e servizi	57.225.170,63	35.064,39	0,00	57.190.106,24
TOTALE AMMINISTRAZIONE 11.....	13.968.002.185,03	94.604,17	67.179.895,03	13.900.727.685,83

DIMOSTRAZIONE DI CONCORDANZA
TRA GLI ACCERTAMENTI DI COMPETENZA DEL BILANCIO ED IL CONTO DEL PATRIMONIO
RIPARTIZIONE PER AMMINISTRAZIONE - MISSIONI - PROGRAMMI - AZIONI
ESERCIZIO FINANZIARIO 2024
SPESE

AMMINISTRAZIONE: 12 - MINISTERO DELLA DIFESA

Missione Programma Azione	ACCERTAMENTO TOTALE SECONDO IL BILANCIO	SPESE COSTITUENTI INCREMENTI DI PATRIMONIO		SPESE DEPURATE DEI MOVIMENTI PATRIMONIALI
		AUMENTI DI ATTIVITA'	DIMINUZIONI DI PASSIVITA'	
Difesa e sicurezza del territorio	29.109.429.879,37	1.898.010.833,36	48.668.085,16	27.162.750.960,85
Approntamento e impiego Carabinieri per la difesa e la sicurezza	7.763.401.669,16	248.333.555,41	6.107,41	7.515.062.006,34
Spese di personale per il programma	6.888.856.522,20	0,00	0,00	6.888.856.522,20
Comando, pianificazione, coordinamento e controllo di vertice. Sostegno logistico e amministrativo	347.514.051,74	119.416.294,05	99,00	228.097.658,69
Approntamento ed impiego delle unità operative per l'espletamento dei compiti militari e di polizia	131.901.377,15	51.242.474,78	6.008,41	80.652.893,96
Formazione ed addestramento del personale	25.339.588,42	1.757.634,51	0,00	23.581.953,91
Ammodernamento/Rinnovamento dello Strumento Operativo	281.335.747,20	68.784.299,79	0,00	212.551.447,41
Gestione e assistenza del personale dell'Arma	69.310.554,86	556.414,07	0,00	68.754.140,79
Approntamento, impiego e ricondizionamento dei Comandi e Reparti dell'Arma dei Carabinieri per le missioni internazionali	19.143.827,59	6.576.438,21	0,00	12.567.389,38
Approntamento e impiego delle forze terrestri	6.512.688.794,40	266.415.034,09	2.843.399,37	6.243.430.360,94
Spese di personale per il programma	5.579.733.826,76	0,00	0,00	5.579.733.826,76
Comando, pianificazione, coordinamento e controllo di vertice delle forze terrestri	4.437.248,09	211.175,94	0,00	4.226.072,15
Approntamento ed impiego delle unità operative per l'espletamento dei compiti militari delle forze terrestri	13.294.534,19	2.739.223,00	0,00	10.555.311,19
Formazione militare del personale delle forze terrestri	17.837.310,22	701.814,06	0,00	17.135.496,16

DIMOSTRAZIONE DI CONCORDANZA
TRA GLI ACCERTAMENTI DI COMPETENZA DEL BILANCIO ED IL CONTO DEL PATRIMONIO
RIPARTIZIONE PER AMMINISTRAZIONE - MISSIONI - PROGRAMMI - AZIONI
ESERCIZIO FINANZIARIO 2024
SPESE

AMMINISTRAZIONE: 12 - MINISTERO DELLA DIFESA

Missione Programma Azione	ACCERTAMENTO TOTALE SECONDO IL BILANCIO	SPESE COSTITUENTI INCREMENTI DI PATRIMONIO		SPESE DEPURATE DEI MOVIMENTI PATRIMONIALI
		AUMENTI DI ATTIVITA'	DIMINUZIONI DI PASSIVITA'	
Sostegno logistico e supporto territoriale delle forze terrestri	515.332.900,39	180.321.772,27	217.350,68	334.793.777,44
Approntamento, impiego e ricondizionamento dei Comandi e Reparti delle forze terrestri per le missioni internazionali	338.025.469,15	82.313.588,69	2.626.048,69	253.085.831,77
Gestione e assistenza per il personale delle forze terrestri	44.027.505,60	127.460,13	0,00	43.900.045,47
Approntamento e impiego delle forze marittime	2.639.635.844,90	100.714.406,97	837.143,42	2.538.084.294,51
Spese di personale per il programma	2.082.690.157,87	0,00	0,00	2.082.690.157,87
Comando, pianificazione, coordinamento e controllo di vertice delle forze marittime	3.022.274,81	48.268,87	0,00	2.974.005,94
Approntamento ed impiego delle unità operative per l'espletamento dei compiti militari delle forze marittime	76.855.581,08	4.364.353,39	534.780,88	71.956.446,81
Formazione militare del personale delle forze marittime	16.281.049,33	1.227.296,26	0,00	15.053.753,07
Sostegno logistico e supporto territoriale delle forze marittime	268.977.920,87	75.095.120,97	40.775,14	193.842.024,76
Approntamento, impiego e ricondizionamento dei Comandi e Reparti delle forze marittime per le missioni internazionali	172.714.044,45	19.615.874,97	261.587,40	152.836.582,08
Gestione e assistenza del personale delle forze marittime	19.094.816,49	363.492,51	0,00	18.731.323,98
Approntamento e impiego delle forze aeree	3.239.968.032,31	150.183.055,35	658.801,79	3.089.126.175,17
Spese di personale per il programma	2.537.407.882,98	0,00	0,00	2.537.407.882,98

DIMOSTRAZIONE DI CONCORDANZA
TRA GLI ACCERTAMENTI DI COMPETENZA DEL BILANCIO ED IL CONTO DEL PATRIMONIO
RIPARTIZIONE PER AMMINISTRAZIONE - MISSIONI - PROGRAMMI - AZIONI
ESERCIZIO FINANZIARIO 2024
SPESE

AMMINISTRAZIONE: 12 - MINISTERO DELLA DIFESA

Missione Programma Azione	ACCERTAMENTO TOTALE SECONDO IL BILANCIO	SPESE COSTITUENTI INCREMENTI DI PATRIMONIO		SPESE DEPURATE DEI MOVIMENTI PATRIMONIALI
		AUMENTI DI ATTIVITA'	DIMINUZIONI DI PASSIVITA'	
Comando, pianificazione, coordinamento e controllo di vertice delle forze aeree	2.074.183,74	92.186,42	0,00	1.981.997,32
Approntamento ed impiego delle unità operative per l'espletamento dei compiti militari delle forze aeree	75.285.154,70	7.097.633,42	61.510,29	68.126.010,99
Formazione militare del personale delle forze aeree	37.546.385,54	6.515.775,65	11.673,30	31.018.936,59
Sostegno logistico e supporto territoriale delle forze aeree	276.140.813,00	77.718.582,35	49.638,80	198.372.591,85
Trasporto aereo di Stato	34.847.928,91	11.834.365,47	0,00	23.013.563,44
Approntamento, impiego e ricondizionamento dei Comandi e Reparti delle forze aeree per le missioni internazionali	246.599.674,84	46.726.120,42	535.979,40	199.337.575,02
Gestione e assistenza per il personale delle forze aeree	30.066.008,60	198.391,62	0,00	29.867.616,98
Pianificazione generale delle Forze Armate e approvvigionamenti militari	7.795.757.914,51	1.072.734.092,04	43.719.723,16	6.679.304.099,31
Spese di personale per il programma	271.840.349,78	0,00	0,00	271.840.349,78
Formazione, aggiornamento, specializzazione e qualificazione del personale dell'Area interforze tecnico-amministrativa e tecnico- industriale	1.535.856,65	59.701,22	0,00	1.476.155,43
Ammodernamento, rinnovamento e sostegno delle capacità dello Strumento Militare	7.251.582.042,42	1.041.546.933,24	39.997.490,65	6.170.037.618,53
Pianificazione generale, direzione e coordinamento di vertice - area tecnico/amministrativa e tecnico/industriale	67.885.182,62	465.939,65	703,45	67.418.539,52

DIMOSTRAZIONE DI CONCORDANZA
TRA GLI ACCERTAMENTI DI COMPETENZA DEL BILANCIO ED IL CONTO DEL PATRIMONIO
RIPARTIZIONE PER AMMINISTRAZIONE - MISSIONI - PROGRAMMI - AZIONI
ESERCIZIO FINANZIARIO 2024
SPESE

AMMINISTRAZIONE: 12 - MINISTERO DELLA DIFESA

Missione Programma Azione	ACCERTAMENTO TOTALE SECONDO IL BILANCIO	SPESE COSTITUENTI INCREMENTI DI PATRIMONIO		SPESE DEPURATE DEI MOVIMENTI PATRIMONIALI
		AUMENTI DI ATTIVITA'	DIMINUZIONI DI PASSIVITA'	
Approvvigionamenti comuni e sostegno logistico e supporto territoriale delle Forze Armate e dell'area tecnico amministrativa e tecnico-industriale	104.565.999,59	30.637.458,45	2.131.028,21	71.797.512,93
Ricerca tecnologica nel settore della difesa	83.066.685,00	0,00	1.590.500,85	81.476.184,15
Gestione e assistenza del personale dell'Area interforze tecnico-amministrativa e tecnico-industriale	15.281.798,45	24.059,48	0,00	15.257.738,97
Approntamento e impiego dei Comandi e degli Enti interforze dell'Area tecnico/operativa	1.157.977.624,09	59.630.689,50	602.910,01	1.097.744.024,58
Spese di personale per il programma	709.630.052,45	86.237,72	0,00	709.543.814,73
Comando, pianificazione, coordinamento e controllo di vertice interforze - area tecnico-operativa	1.097.858,41	181.462,46	0,00	916.395,95
Acquisizione e mantenimento delle qualifiche e della capacità operativa delle unità	5.091.601,18	688.733,91	0,00	4.402.867,27
Formazione militare del personale dei Comandi e degli Enti interforze dell'Area tecnico-operativa	6.843.231,28	240.785,73	0,00	6.602.445,55
Sostegno logistico e supporto territoriale dei Comandi e degli Enti interforze dell'Area tecnico-operativa	217.365.814,16	49.925.787,77	369.887,62	167.070.138,77
Gestione e assistenza del personale dei Comandi e degli Enti interforze dell'Area tecnico-operativa	87.233.240,90	17.264,54	0,00	87.215.976,36
Servizi generali e supporto alle missioni internazionali	130.715.825,71	8.490.417,37	233.022,39	121.992.385,95

DIMOSTRAZIONE DI CONCORDANZA
TRA GLI ACCERTAMENTI DI COMPETENZA DEL BILANCIO ED IL CONTO DEL PATRIMONIO
RIPARTIZIONE PER AMMINISTRAZIONE - MISSIONI - PROGRAMMI - AZIONI
ESERCIZIO FINANZIARIO 2024
SPESE

AMMINISTRAZIONE: 12 - MINISTERO DELLA DIFESA

Missione Programma Azione	ACCERTAMENTO TOTALE SECONDO IL BILANCIO	SPESE COSTITUENTI INCREMENTI DI PATRIMONIO		SPESE DEPURATE DEI MOVIMENTI PATRIMONIALI
		AUMENTI DI ATTIVITA'	DIMINUZIONI DI PASSIVITA'	
Sviluppo sostenibile e tutela del territorio e dell'ambiente	532.606.466,08	6.927.861,56	1.726,16	525.676.878,36
Approntamento e impiego Carabinieri per la tutela forestale, ambientale e agroalimentare	532.606.466,08	6.927.861,56	1.726,16	525.676.878,36
Spese di personale per il programma	483.051.466,99	0,00	0,00	483.051.466,99
Gestione e assistenza del personale dei Carabinieri per la tutela forestale, ambientale e agroalimentare	8.047.912,00	393.992,92	0,00	7.653.919,08
Prevenzione e repressione dei reati agro-ambientali e sicurezza alimentare	3.007.358,34	424.411,52	0,00	2.582.946,82
Controllo del territorio per il contrasto ai reati in danno all'ambiente, alla fauna e alla flora	12.517.080,04	3.591.957,42	0,00	8.925.122,62
Protezione del territorio e contrasto all'aggressione degli ecosistemi agro-forestali	6.886.928,37	1.291.308,56	1.726,16	5.593.893,65
Salvaguardia della biodiversità anche in attuazione di convenzioni internazionali, tutela e gestione delle aree naturali protette, educazione e monitoraggio ambientale	19.095.720,34	1.226.191,14	0,00	17.869.529,20
Servizi istituzionali e generali delle amministrazioni pubbliche	1.218.235.194,52	851.199,10	9.200,00	1.217.374.795,42
Indirizzo politico	31.195.016,79	153.017,28	0,00	31.041.999,51
Ministro e Sottosegretari di Stato	349.572,94	0,00	0,00	349.572,94
Indirizzo politico-amministrativo	29.674.340,36	153.017,28	0,00	29.521.323,08
Valutazione e controllo strategico (OIV)	1.171.103,49	0,00	0,00	1.171.103,49

DIMOSTRAZIONE DI CONCORDANZA
TRA GLI ACCERTAMENTI DI COMPETENZA DEL BILANCIO ED IL CONTO DEL PATRIMONIO
RIPARTIZIONE PER AMMINISTRAZIONE - MISSIONI - PROGRAMMI - AZIONI
ESERCIZIO FINANZIARIO 2024
SPESE

AMMINISTRAZIONE: 12 - MINISTERO DELLA DIFESA

Missione Programma Azione	ACCERTAMENTO TOTALE SECONDO IL BILANCIO	SPESE COSTITUENTI INCREMENTI DI PATRIMONIO		SPESE DEPURATE DEI MOVIMENTI PATRIMONIALI
		AUMENTI DI ATTIVITA'	DIMINUZIONI DI PASSIVITA'	
Servizi e affari generali per le amministrazioni di competenza	640.032.704,58	665.354,99	9.200,00	639.358.149,59
Spese di personale per il programma	89.871.644,72	0,00	0,00	89.871.644,72
Gestione del personale	76.779.480,45	82.419,19	0,00	76.697.061,26
Gestione comune dei beni e servizi	10.000.000,00	0,00	0,00	10.000.000,00
Cooperazione Internazionale	332.067.152,17	176.420,14	0,00	331.890.732,03
Attività di supporto istituzionale	131.314.427,24	406.515,66	9.200,00	130.898.711,58
Interventi non direttamente connessi con l'operativita' dello Strumento Militare	547.007.473,15	32.826,83	0,00	546.974.646,32
Interventi per contributi esterni e indennizzi per servitu' militari	72.825.215,98	32.826,83	0,00	72.792.389,15
Speciali elargizioni, assegni, indennita'	109.182.257,17	0,00	0,00	109.182.257,17
Trattamenti provvisori di pensione	365.000.000,00	0,00	0,00	365.000.000,00
TOTALE AMMINISTRAZIONE 12.....	30.860.271.539,97	1.905.789.894,02	48.679.011,32	28.905.802.634,63

DIMOSTRAZIONE DI CONCORDANZA
TRA GLI ACCERTAMENTI DI COMPETENZA DEL BILANCIO ED IL CONTO DEL PATRIMONIO
RIPARTIZIONE PER AMMINISTRAZIONE - MISSIONI - PROGRAMMI - AZIONI
ESERCIZIO FINANZIARIO 2024
SPESE

AMMINISTRAZIONE: 13 - MINISTERO DELL'AGRICOLTURA, DELLA SOVRANITA' ALIMENTARE E DELLE FORESTE

Missione Programma Azione	ACCERTAMENTO TOTALE SECONDO IL BILANCIO	SPESE COSTITUENTI INCREMENTI DI PATRIMONIO		SPESE DEPURATE DEI MOVIMENTI PATRIMONIALI
		AUMENTI DI ATTIVITA'	DIMINUZIONI DI PASSIVITA'	
Agricoltura, politiche agroalimentari e pesca	2.372.165.889,17	174.523.867,57	18.961.654,09	2.178.680.367,51
Politiche europee ed internazionali e dello sviluppo rurale	1.537.054.952,67	173.480.973,33	18.013.477,93	1.345.560.501,41
Spese di personale per il programma	11.126.266,13	0,00	0,00	11.126.266,13
Partecipazione ai processi decisionali per gli accordi internazionali e per la politica agricola comune e azioni di sostegno ai mercati	17.112.759,01	0,00	0,00	17.112.759,01
Politiche del sistema agricolo a livello nazionale ed internazionale per il settore dello sviluppo rurale e supporto per gli investimenti produttivi in agricoltura	277.283.804,16	173.480.973,33	0,00	103.802.830,83
Piano irriguo nazionale	244.395.044,33	0,00	15.505.105,15	228.889.939,18
Tutela settore agricolo a seguito di avversità climatiche, salvaguardia della biodiversità e del patrimonio genetico vegetale, servizio fitosanitario e contrasto epizootie	140.020.621,02	0,00	1.135.439,33	138.885.181,69
Promozione della ricerca nel settore agricolo agroalimentare e rurale, miglioramento genetico vegetale	151.621.189,83	0,00	1.372.933,45	150.248.256,38
Rilancio settore zootecnico e miglioramento genetico del bestiame	40.595.268,21	0,00	0,00	40.595.268,21
Distribuzione di derrate alimentari alle persone indigenti e progetti contro gli sprechi alimentari	654.899.999,98	0,00	0,00	654.899.999,98
Vigilanza, prevenzione e repressione frodi nel settore agricolo, agroalimentare, agroindustriale e forestale	61.533.529,67	979.988,07	124.219,01	60.429.322,59
Spese di personale per il programma	45.674.317,17	0,00	0,00	45.674.317,17

DIMOSTRAZIONE DI CONCORDANZA
TRA GLI ACCERTAMENTI DI COMPETENZA DEL BILANCIO ED IL CONTO DEL PATRIMONIO
RIPARTIZIONE PER AMMINISTRAZIONE - MISSIONI - PROGRAMMI - AZIONI
ESERCIZIO FINANZIARIO 2024
SPESE

AMMINISTRAZIONE: 13 - MINISTERO DELL'AGRICOLTURA, DELLA SOVRANITA' ALIMENTARE E DELLE FORESTE

Missione Programma Azione	ACCERTAMENTO TOTALE SECONDO IL BILANCIO	SPESE COSTITUENTI INCREMENTI DI PATRIMONIO		SPESE DEPURATE DEI MOVIMENTI PATRIMONIALI
		AUMENTI DI ATTIVITA'	DIMINUZIONI DI PASSIVITA'	
Prevenzione e repressione delle frodi e tutela della qualità dei prodotti agroalimentari	7.888.314,86	145.688,65	124.219,01	7.618.407,20
Analisi di laboratorio ed attività di ricerca e sperimentazione analitica per il contrasto alle frodi agroalimentari	5.863.763,64	834.299,42	0,00	5.029.464,22
Azione anti frode svolta dal Comando dei Carabinieri Politiche Agricole a tutela del comparto agroalimentare per la corretta destinazione dei finanziamenti UE e la sicurezza alimentare	2.107.134,00	0,00	0,00	2.107.134,00
Politiche competitive, della qualità agroalimentare, della pesca, dell'ippica e mezzi tecnici di produzione	773.577.406,83	62.906,17	823.957,15	772.690.543,51
Spese di personale per il programma	14.133.402,77	0,00	0,00	14.133.402,77
Interventi a favore del settore pesca e acquacoltura	37.250.313,68	33.963,25	0,00	37.216.350,43
Competitività delle filiere agroalimentari, sviluppo delle imprese e della cooperazione per la valorizzazione del sistema agroalimentare italiano	513.438.672,05	8.945,93	605.941,77	512.823.784,35
Sviluppo del sistema informativo agricolo nazionale	53.434.367,21	17.238,85	7.820,00	53.409.308,36
Interventi a favore del settore ippico	155.320.651,12	2.758,14	210.195,38	155.107.697,60
Sviluppo sostenibile e tutela del territorio e dell'ambiente	52.363.792,46	0,00	0,00	52.363.792,46
Tutela e valorizzazione dei territori rurali, montani e forestali	52.363.792,46	0,00	0,00	52.363.792,46
Spese di personale per il programma	3.209.229,81	0,00	0,00	3.209.229,81

DIMOSTRAZIONE DI CONCORDANZA
TRA GLI ACCERTAMENTI DI COMPETENZA DEL BILANCIO ED IL CONTO DEL PATRIMONIO
RIPARTIZIONE PER AMMINISTRAZIONE - MISSIONI - PROGRAMMI - AZIONI
ESERCIZIO FINANZIARIO 2024
SPESE

AMMINISTRAZIONE: 13 - MINISTERO DELL'AGRICOLTURA, DELLA SOVRANITA' ALIMENTARE E DELLE FORESTE

Missione Programma Azione	ACCERTAMENTO TOTALE SECONDO IL BILANCIO	SPESE COSTITUENTI INCREMENTI DI PATRIMONIO		SPESE DEPURATE DEI MOVIMENTI PATRIMONIALI
		AUMENTI DI ATTIVITA'	DIMINUZIONI DI PASSIVITA'	
Politiche forestali, tutela e valorizzazione dei prodotti forestali, agroenergie e sviluppo fonti rinnovabili e certificazione CITES	48.121.344,65	0,00	0,00	48.121.344,65
Politiche di tutela e valorizzazione dei territori rurali, montani e forestali	1.033.218,00	0,00	0,00	1.033.218,00
Servizi istituzionali e generali delle amministrazioni pubbliche	30.510.468,97	28.781,26	0,00	30.481.687,71
Indirizzo politico	7.973.789,71	3.106,12	0,00	7.970.683,59
Ministro e Sottosegretari di Stato	146.532,84	0,00	0,00	146.532,84
Indirizzo politico-amministrativo	7.593.065,41	3.106,12	0,00	7.589.959,29
Valutazione e controllo strategico (OIV)	234.191,46	0,00	0,00	234.191,46
Servizi e affari generali per le amministrazioni di competenza	22.536.679,26	25.675,14	0,00	22.511.004,12
Spese di personale per il programma	8.556.916,85	0,00	0,00	8.556.916,85
Gestione del personale	9.821.846,53	0,00	0,00	9.821.846,53
Gestione comune dei beni e servizi	4.157.915,88	25.675,14	0,00	4.132.240,74
TOTALE AMMINISTRAZIONE 13.....	2.455.040.150,60	174.552.648,83	18.961.654,09	2.261.525.847,68

DIMOSTRAZIONE DI CONCORDANZA
TRA GLI ACCERTAMENTI DI COMPETENZA DEL BILANCIO ED IL CONTO DEL PATRIMONIO
RIPARTIZIONE PER AMMINISTRAZIONE - MISSIONI - PROGRAMMI - AZIONI
ESERCIZIO FINANZIARIO 2024
SPESE

AMMINISTRAZIONE: 14 - MINISTERO DELLA CULTURA

Missione Programma Azione	ACCERTAMENTO TOTALE SECONDO IL BILANCIO	SPESE COSTITUENTI INCREMENTI DI PATRIMONIO		SPESE DEPURATE DEI MOVIMENTI PATRIMONIALI
		AUMENTI DI ATTIVITA'	DIMINUZIONI DI PASSIVITA'	
Ricerca e innovazione	133.622.479,31	31.622,97	0,00	133.590.856,34
Ricerca educazione e formazione in materia di beni e attivita' culturali	133.622.479,31	31.622,97	0,00	133.590.856,34
Spese di personale per il programma	19.916.522,85	0,00	0,00	19.916.522,85
Ricerca nel settore del restauro e della conservazione dei beni culturali degli istituti centrali	3.765.341,95	3.503,45	0,00	3.761.838,50
Studi, ricerche e nuove tecnologie per la conoscenza, la catalogazione, la digitalizzazione, la conservazione e il restauro del patrimonio culturale	11.741.547,19	28.119,52	0,00	11.713.427,67
Attività di formazione del personale ed educazione al patrimonio culturale	3.454.536,80	0,00	0,00	3.454.536,80
Sostegno alle attività scientifiche e di ricerca delle istituzioni culturali	94.744.530,52	0,00	0,00	94.744.530,52
Tutela e valorizzazione dei beni e attivita' culturali e paesaggistici	2.815.785.876,41	8.135.247,22	10.596.080,78	2.797.054.548,41
Sostegno, valorizzazione e tutela del settore dello spettacolo dal vivo	500.308.310,85	10.820,18	0,00	500.297.490,67
Spese di personale per il programma	3.641.701,31	0,00	0,00	3.641.701,31
Sostegno allo spettacolo dal vivo di carattere lirico - sinfonico	224.279.878,00	0,00	0,00	224.279.878,00
Sostegno allo spettacolo dal vivo di carattere musicale	113.378.945,09	0,00	0,00	113.378.945,09
Sostegno allo spettacolo dal vivo di carattere teatrale di prosa	118.609.373,35	0,00	0,00	118.609.373,35
Sostegno allo spettacolo dal vivo di danza	20.396.510,83	0,00	0,00	20.396.510,83
Sostegno alle attività circensi	9.281.947,00	0,00	0,00	9.281.947,00

DIMOSTRAZIONE DI CONCORDANZA
TRA GLI ACCERTAMENTI DI COMPETENZA DEL BILANCIO ED IL CONTO DEL PATRIMONIO
RIPARTIZIONE PER AMMINISTRAZIONE - MISSIONI - PROGRAMMI - AZIONI
ESERCIZIO FINANZIARIO 2024
SPESE

AMMINISTRAZIONE: 14 - MINISTERO DELLA CULTURA

Missione Programma Azione	ACCERTAMENTO TOTALE SECONDO IL BILANCIO	SPESE COSTITUENTI INCREMENTI DI PATRIMONIO		SPESE DEPURATE DEI MOVIMENTI PATRIMONIALI
		AUMENTI DI ATTIVITA'	DIMINUZIONI DI PASSIVITA'	
Promozione dello spettacolo dal vivo	10.719.955,27	10.820,18	0,00	10.709.135,09
Vigilanza, prevenzione e repressione in materia di patrimonio culturale	9.653.509,00	63.944,20	0,00	9.589.564,80
Spese di personale per il programma	6.508.334,00	0,00	0,00	6.508.334,00
Vigilanza, prevenzione e repressione in materia di patrimonio culturale svolte dall'Arma dei Carabinieri	3.145.175,00	63.944,20	0,00	3.081.230,80
Tutela dei beni archeologici	57.663.044,20	255.397,93	0,00	57.407.646,27
Spese di personale per il programma	41.851.582,48	0,00	0,00	41.851.582,48
Tutela e salvaguardia dei beni archeologici	13.302.899,45	72.124,57	0,00	13.230.774,88
Promozione e valorizzazione del patrimonio archeologico	2.508.562,27	183.273,36	0,00	2.325.288,91
Tutela e valorizzazione dei beni archivistici	154.072.734,69	1.472.985,98	0,00	152.599.748,71
Spese di personale per il programma	81.156.477,97	0,00	0,00	81.156.477,97
Tutela, conservazione e gestione del patrimonio archivistico	62.779.046,93	1.182.902,19	0,00	61.596.144,74
Acquisizione, fruizione, divulgazione, promozione e valorizzazione del patrimonio archivistico	7.423.548,19	188.113,43	0,00	7.235.434,76
Coordinamento dei sistemi informativi archivistici e Sistema Archivistico Nazionale	2.713.661,60	101.970,36	0,00	2.611.691,24
Tutela e valorizzazione dei beni librari, promozione e sostegno del libro e dell'editoria	94.526.887,15	2.000.255,60	0,00	92.526.631,55
Spese di personale per il programma	47.107.774,34	0,00	0,00	47.107.774,34

DIMOSTRAZIONE DI CONCORDANZA
TRA GLI ACCERTAMENTI DI COMPETENZA DEL BILANCIO ED IL CONTO DEL PATRIMONIO
RIPARTIZIONE PER AMMINISTRAZIONE - MISSIONI - PROGRAMMI - AZIONI
ESERCIZIO FINANZIARIO 2024
SPESE

AMMINISTRAZIONE: 14 - MINISTERO DELLA CULTURA

Missione Programma Azione	ACCERTAMENTO TOTALE SECONDO IL BILANCIO	SPESE COSTITUENTI INCREMENTI DI PATRIMONIO		SPESE DEPURATE DEI MOVIMENTI PATRIMONIALI
		AUMENTI DI ATTIVITA'	DIMINUZIONI DI PASSIVITA'	
Acquisizione, catalogazione e digitalizzazione del patrimonio librario	5.385.390,96	1.617.914,97	0,00	3.767.475,99
Conservazione, fruizione e valorizzazione del patrimonio librario	26.289.835,33	382.340,63	0,00	25.907.494,70
Promozione del libro, sostegno ai prodotti editoriali a elevato contenuto culturale e attuazione della legge sul diritto d'autore	15.743.886,52	0,00	0,00	15.743.886,52
Tutela delle belle arti e tutela e valorizzazione del paesaggio	145.706.671,57	248.368,81	223.041,46	145.235.261,30
Spese di personale per il programma	79.356.142,01	0,00	0,00	79.356.142,01
Supporto allo svolgimento delle funzioni di indirizzo	15.958.860,48	239.028,81	0,00	15.719.831,67
Tutela delle belle arti e dei beni di interesse culturale	49.059.428,64	9.340,00	16.500,00	49.033.588,64
Tutela, promozione e valorizzazione del paesaggio	1.003.699,28	0,00	0,00	1.003.699,28
Ammortamento mutui per la tutela delle belle arti e tutela e valorizzazione del paesaggio	328.541,16	0,00	206.541,46	121.999,70
Valorizzazione del patrimonio culturale e coordinamento del sistema museale	474.317.503,91	784.914,99	0,00	473.532.588,92
Spese di personale per il programma	325.874.542,02	0,00	0,00	325.874.542,02
Incremento, promozione, valorizzazione e conservazione del patrimonio culturale	52.869.179,62	201.868,54	0,00	52.667.311,08
Coordinamento e funzionamento del sistema museale	95.573.782,27	583.046,45	0,00	94.990.735,82
Coordinamento ed indirizzo per la salvaguardia del patrimonio culturale	371.559.902,45	51.886,60	330.204,65	371.177.811,20

DIMOSTRAZIONE DI CONCORDANZA
TRA GLI ACCERTAMENTI DI COMPETENZA DEL BILANCIO ED IL CONTO DEL PATRIMONIO
RIPARTIZIONE PER AMMINISTRAZIONE - MISSIONI - PROGRAMMI - AZIONI
ESERCIZIO FINANZIARIO 2024
SPESE

AMMINISTRAZIONE: 14 - MINISTERO DELLA CULTURA

Missione Programma Azione	ACCERTAMENTO TOTALE SECONDO IL BILANCIO	SPESE COSTITUENTI INCREMENTI DI PATRIMONIO		SPESE DEPURATE DEI MOVIMENTI PATRIMONIALI
		AUMENTI DI ATTIVITA'	DIMINUZIONI DI PASSIVITA'	
Spese di personale per il programma	6.767.318,62	0,00	0,00	6.767.318,62
Coordinamento delle attività internazionali connesse alle convenzioni UNESCO e piani d'azione europei	9.705.597,03	0,00	330.204,65	9.375.392,38
Indirizzo per la tutela, la salvaguardia e la promozione dello sviluppo del patrimonio culturale	355.086.986,80	51.886,60	0,00	355.035.100,20
Tutela del patrimonio culturale	619.774.470,99	2.425.680,17	9.846.643,87	607.502.146,95
Spese di personale per il programma	4.712.068,40	0,00	0,00	4.712.068,40
Salvaguardia e valorizzazione delle belle arti, dell'architettura, dell'arte contemporanea e del paesaggio	144.296.944,96	365.668,51	41.901,71	143.889.374,74
Salvaguardia e valorizzazione del patrimonio archeologico	33.170.353,38	90.222,97	0,00	33.080.130,41
Salvaguardia e valorizzazione del patrimonio archivistico	3.698.366,82	131.790,43	0,00	3.566.576,39
Salvaguardia e valorizzazione del patrimonio librario	7.089.774,00	76.928,08	0,00	7.012.845,92
Salvaguardia, valorizzazione ed interventi per i beni e le attività culturali	262.555.490,35	1.761.070,18	6.309,74	260.788.110,43
Interventi di salvaguardia e valorizzazione del patrimonio culturale in situazioni di emergenza	19.278.963,16	0,00	116.230,66	19.162.732,50
Interventi finanziari a favore del proprietario, possessore o detentore del bene culturale	3.568.994,00	0,00	0,00	3.568.994,00
Ammortamento mutui per la tutela del patrimonio culturale	11.632.867,28	0,00	9.660.176,16	1.972.691,12
Promozione della fruizione del patrimonio culturale	129.770.648,64	0,00	22.025,60	129.748.623,04

DIMOSTRAZIONE DI CONCORDANZA
TRA GLI ACCERTAMENTI DI COMPETENZA DEL BILANCIO ED IL CONTO DEL PATRIMONIO
RIPARTIZIONE PER AMMINISTRAZIONE - MISSIONI - PROGRAMMI - AZIONI
ESERCIZIO FINANZIARIO 2024
SPESE

AMMINISTRAZIONE: 14 - MINISTERO DELLA CULTURA

Missione Programma Azione	ACCERTAMENTO TOTALE SECONDO IL BILANCIO	SPESE COSTITUENTI INCREMENTI DI PATRIMONIO		SPESE DEPURATE DEI MOVIMENTI PATRIMONIALI
		AUMENTI DI ATTIVITA'	DIMINUZIONI DI PASSIVITA'	
Tutela e promozione dell'arte e dell'architettura contemporanea e delle periferie urbane	39.414.721,52	348.894,14	0,00	39.065.827,38
Spese di personale per il programma	3.359.377,82	0,00	0,00	3.359.377,82
Promozione dell'architettura e dell'arte contemporanea, del design e della moda	34.637.187,98	348.894,14	0,00	34.288.293,84
Interventi per la rigenerazione urbana	1.418.155,72	0,00	0,00	1.418.155,72
Sostegno, valorizzazione e tutela del settore cinema e audiovisivo	303.512.381,58	127.341,28	0,00	303.385.040,30
Spese di personale per il programma	4.032.652,04	0,00	0,00	4.032.652,04
Promozione del cinema italiano	3.070.236,04	127.341,28	0,00	2.942.894,76
Sostegno al settore cinematografico e audiovisivo	296.409.493,50	0,00	0,00	296.409.493,50
Realizzazione attivita' di tutela in ambito territoriale	33.608.464,02	312.267,04	0,00	33.296.196,98
Spese di personale per il programma	29.937.415,07	0,00	0,00	29.937.415,07
Attuazione interventi di tutela del patrimonio culturale nel territorio di pertinenza	3.671.048,95	312.267,04	0,00	3.358.781,91
Coordinamento e attuazione interventi per la sicurezza del patrimonio culturale e per le emergenze	11.667.274,48	32.490,30	196.190,80	11.438.593,38
Spese per il personale di programma	1.306.282,13	0,00	0,00	1.306.282,13
Attivita' di indirizzo per messa in sicurezza in fase emergenziale e di ricostruzione	10.360.992,35	32.490,30	196.190,80	10.132.311,25

DIMOSTRAZIONE DI CONCORDANZA
TRA GLI ACCERTAMENTI DI COMPETENZA DEL BILANCIO ED IL CONTO DEL PATRIMONIO
RIPARTIZIONE PER AMMINISTRAZIONE - MISSIONI - PROGRAMMI - AZIONI
ESERCIZIO FINANZIARIO 2024
SPESE

AMMINISTRAZIONE: 14 - MINISTERO DELLA CULTURA

Missione Programma Azione	ACCERTAMENTO TOTALE SECONDO IL BILANCIO	SPESE COSTITUENTI INCREMENTI DI PATRIMONIO		SPESE DEPURATE DEI MOVIMENTI PATRIMONIALI
		AUMENTI DI ATTIVITA'	DIMINUZIONI DI PASSIVITA'	
Servizi istituzionali e generali delle amministrazioni pubbliche	98.523.084,78	757.594,14	3.185,47	97.762.305,17
Indirizzo politico	9.521.009,14	6.313,24	3.185,47	9.511.510,43
Ministro e Sottosegretari di Stato	214.930,04	0,00	0,00	214.930,04
Indirizzo politico-amministrativo	9.106.653,13	0,00	3.185,47	9.103.467,66
Valutazione e controllo strategico (OIV)	199.425,97	6.313,24	0,00	193.112,73
Servizi e affari generali per le amministrazioni di competenza	89.002.075,64	751.280,90	0,00	88.250.794,74
Spese di personale per il programma	8.045.416,26	0,00	0,00	8.045.416,26
Gestione del personale	59.851.301,26	0,00	0,00	59.851.301,26
Gestione comune dei beni e servizi	21.105.358,12	751.280,90	0,00	20.354.077,22
TOTALE AMMINISTRAZIONE 14.....	3.047.931.440,50	8.924.464,33	10.599.266,25	3.028.407.709,92

DIMOSTRAZIONE DI CONCORDANZA
TRA GLI ACCERTAMENTI DI COMPETENZA DEL BILANCIO ED IL CONTO DEL PATRIMONIO
RIPARTIZIONE PER AMMINISTRAZIONE - MISSIONI - PROGRAMMI - AZIONI
ESERCIZIO FINANZIARIO 2024
SPESE

AMMINISTRAZIONE: 15 - MINISTERO DELLA SALUTE

Missione Programma Azione	ACCERTAMENTO TOTALE SECONDO IL BILANCIO	SPESE COSTITUENTI INCREMENTI DI PATRIMONIO		SPESE DEPURATE DEI MOVIMENTI PATRIMONIALI
		AUMENTI DI ATTIVITA'	DIMINUZIONI DI PASSIVITA'	
Ricerca e innovazione	428.135.475,37	5.851,12	12.626.400,27	415.503.223,98
Ricerca per il settore della sanità pubblica	392.937.259,65	3.294,00	11.776.011,86	381.157.953,79
Spese di personale per il programma	4.542.462,44	0,00	0,00	4.542.462,44
Promozione e sviluppo della ricerca sanitaria	383.877.132,91	3.294,00	11.776.011,86	372.097.827,05
Trasferimenti per il funzionamento degli enti vigilati e contributi ad altri organismi	4.517.664,30	0,00	0,00	4.517.664,30
Ricerca per il settore zooprofilattico	35.198.215,72	2.557,12	850.388,41	34.345.270,19
Spese di personale per il programma	1.054.904,30	0,00	0,00	1.054.904,30
Promozione e sviluppo della ricerca per il settore zooprofilattico	34.143.311,42	2.557,12	850.388,41	33.290.365,89
Tutela della salute	1.935.486.356,85	472.332,18	13.442.268,34	1.921.571.756,33
Prevenzione e promozione della salute umana ed assistenza sanitaria al personale navigante ed aeronavigante e sicurezza delle cure	739.142.428,04	360.037,43	177.876,39	738.604.514,22
Spese di personale per il programma	48.711.319,11	0,00	0,00	48.711.319,11
Sorveglianza, prevenzione e controllo delle malattie a tutela della salute	294.137.045,98	335.760,90	174.048,99	293.627.236,09
Organizzazione e coordinamento delle reti a tutela della salute (in materia di trasfusioni, trapianti, cecità ed altro)	22.146.972,26	18.981,73	0,00	22.127.990,53
Assistenza sanitaria al personale navigante	17.142.827,17	0,00	0,00	17.142.827,17

DIMOSTRAZIONE DI CONCORDANZA
TRA GLI ACCERTAMENTI DI COMPETENZA DEL BILANCIO ED IL CONTO DEL PATRIMONIO
RIPARTIZIONE PER AMMINISTRAZIONE - MISSIONI - PROGRAMMI - AZIONI
ESERCIZIO FINANZIARIO 2024
SPESE

AMMINISTRAZIONE: 15 - MINISTERO DELLA SALUTE

Missione Programma Azione	ACCERTAMENTO TOTALE SECONDO IL BILANCIO	SPESE COSTITUENTI INCREMENTI DI PATRIMONIO		SPESE DEPURATE DEI MOVIMENTI PATRIMONIALI
		AUMENTI DI ATTIVITA'	DIMINUZIONI DI PASSIVITA'	
Indennizzi e risarcimenti a soggetti danneggiati da trasfusioni, emoderivati e vaccinazioni obbligatorie. Accertamenti medico-legali	357.004.263,52	5.294,80	3.827,40	356.995.141,32
Regolamentazione e vigilanza in materia di prodotti farmaceutici ed altri prodotti sanitari ad uso umano	15.885.621,82	6.344,00	1.415.181,44	14.464.096,38
Spese di personale per il programma	9.274.854,57	0,00	0,00	9.274.854,57
Sorveglianza e vigilanza del mercato di dispositivi medici, prodotti farmaceutici e altri prodotti sanitari ad uso umano	6.610.767,25	6.344,00	1.415.181,44	5.189.241,81
Vigilanza, prevenzione e repressione nel settore sanitario	13.647.788,08	20.336,52	0,00	13.627.451,56
Spese di personale del programma (Comando dei Carabinieri)	6.342.939,00	0,00	0,00	6.342.939,00
Vigilanza nel settore sanitario svolta dai Nuclei Antisofisticazioni e Sanita' dell'Arma dei Carabinieri	7.304.849,08	20.336,52	0,00	7.284.512,56
Vigilanza sugli enti, supporto alle attivita' degli organi collegiali, comunicazione e digitalizzazione per la tutela della salute umana e della sanita' pubblica veterinaria	342.266.797,76	2.264,32	0,00	342.264.533,44
Spese di personale per il programma	13.328.667,23	0,00	0,00	13.328.667,23
Attivita' di vigilanza e trasferimenti per il funzionamento e per le attivita' degli enti vigilati e supporto all'attivita' degli organi collegiali per la tutela della salute	322.730.126,10	0,00	0,00	322.730.126,10
Promozione di interventi di informazione, comunicazione ed educazione per la tutela della salute (in materia di trapianti, alcool, droghe, AIDS, sterilita' ed altro)	3.775.771,43	0,00	0,00	3.775.771,43

DIMOSTRAZIONE DI CONCORDANZA
TRA GLI ACCERTAMENTI DI COMPETENZA DEL BILANCIO ED IL CONTO DEL PATRIMONIO
RIPARTIZIONE PER AMMINISTRAZIONE - MISSIONI - PROGRAMMI - AZIONI
ESERCIZIO FINANZIARIO 2024
SPESE

AMMINISTRAZIONE: 15 - MINISTERO DELLA SALUTE

Missione Programma Azione	ACCERTAMENTO TOTALE SECONDO IL BILANCIO	SPESE COSTITUENTI INCREMENTI DI PATRIMONIO		SPESE DEPURATE DEI MOVIMENTI PATRIMONIALI
		AUMENTI DI ATTIVITA'	DIMINUZIONI DI PASSIVITA'	
Sviluppo, funzionamento e gestione dei sistemi informativi volti alla tutela della salute e analisi e divulgazione delle informazioni per la valutazione dello stato sanitario del Paese	2.432.233,00	2.264,32	0,00	2.429.968,68
Programmazione del SSN per l'erogazione dei LEA, assistenza in materia sanitaria umana e regolamentazione delle professioni sanitarie	215.686.232,67	923,05	11.626.262,51	204.059.047,11
Spese di personale per il programma	16.517.203,71	0,00	0,00	16.517.203,71
Programmazione, coordinamento e monitoraggio del SSN e verifica e monitoraggio dei LEA	192.680.831,14	923,05	11.626.262,51	181.053.645,58
Attività di regolamentazione, vigilanza e riconoscimento nell'ambito della disciplina delle professioni sanitarie	6.488.197,82	0,00	0,00	6.488.197,82
Tutela della salute, innovazione e politiche internazionali	608.857.488,48	82.426,86	222.948,00	608.552.113,62
Spese di personale per il programma	59.962.408,15	0,00	0,00	59.962.408,15
Sorveglianza prevenzione e controllo delle malattie a tutela della salute, anche nelle attività sportive	154.972.742,62	0,00	24.340,43	154.948.402,19
Promozione delle relazioni internazionali bilaterali e dei rapporti con gli organismi europei ed internazionali e assistenza sanitaria in ambito europeo ed internazionale	372.987.544,40	0,00	0,00	372.987.544,40
Sorveglianza epidemiologica, prevenzione, controllo ed eradicazione delle malattie animali e controllo sanitario delle produzioni e della commercializzazione degli alimenti, alimentazione animale e sorveglianza del farmaco veterinario	11.042.689,72	82.426,86	198.607,57	10.761.655,29

DIMOSTRAZIONE DI CONCORDANZA
TRA GLI ACCERTAMENTI DI COMPETENZA DEL BILANCIO ED IL CONTO DEL PATRIMONIO
RIPARTIZIONE PER AMMINISTRAZIONE - MISSIONI - PROGRAMMI - AZIONI
ESERCIZIO FINANZIARIO 2024
SPESE

AMMINISTRAZIONE: 15 - MINISTERO DELLA SALUTE

Missione Programma Azione	ACCERTAMENTO TOTALE SECONDO IL BILANCIO	SPESE COSTITUENTI INCREMENTI DI PATRIMONIO		SPESE DEPURATE DEI MOVIMENTI PATRIMONIALI
		AUMENTI DI ATTIVITA'	DIMINUZIONI DI PASSIVITA'	
Misure atte a migliorare la qualita' nutrizionale degli alimenti e a fronteggiare le allergie e le intolleranze alimentari	9.892.103,59	0,00	0,00	9.892.103,59
Servizi istituzionali e generali delle amministrazioni pubbliche	105.647.204,11	81.147,09	121.154,70	105.444.902,32
Indirizzo politico	12.421.021,75	8.079,45	0,00	12.412.942,30
Ministro e Sottosegretari di Stato	194.298,81	0,00	0,00	194.298,81
Indirizzo politico-amministrativo	11.730.471,68	8.079,45	0,00	11.722.392,23
Valutazione e controllo strategico (OIV)	496.251,26	0,00	0,00	496.251,26
Servizi e affari generali per le amministrazioni di competenza	93.226.182,36	73.067,64	121.154,70	93.031.960,02
Spese di personale per il programma	22.041.399,43	0,00	0,00	22.041.399,43
Gestione del personale	41.350.100,62	40.279,52	55.282,57	41.254.538,53
Gestione comune dei beni e servizi	29.834.682,31	32.788,12	65.872,13	29.736.022,06
TOTALE AMMINISTRAZIONE 15.....	2.469.269.036,33	559.330,39	26.189.823,31	2.442.519.882,63

DIMOSTRAZIONE DI CONCORDANZA
TRA GLI ACCERTAMENTI DI COMPETENZA DEL BILANCIO ED IL CONTO DEL PATRIMONIO
RIPARTIZIONE PER AMMINISTRAZIONE - MISSIONI - PROGRAMMI - AZIONI
ESERCIZIO FINANZIARIO 2024
SPESE

AMMINISTRAZIONE: 16 - MINISTERO DEL TURISMO

Missione Programma Azione	ACCERTAMENTO TOTALE SECONDO IL BILANCIO	SPESE COSTITUENTI INCREMENTI DI PATRIMONIO		SPESE DEPURATE DEI MOVIMENTI PATRIMONIALI
		AUMENTI DI ATTIVITA'	DIMINUZIONI DI PASSIVITA'	
Turismo	341.911.969,36	3.850,00	758.146,35	341.149.973,01
Coordinamento ed indirizzo delle politiche del turismo	5.466.909,88	0,00	0,00	5.466.909,88
Spese per il personale di programma	2.304.149,26	0,00	0,00	2.304.149,26
Coordinamento per la programmazione, la promozione e lo sviluppo del turismo	3.117.760,62	0,00	0,00	3.117.760,62
Coordinamento delle relazioni internazionali ed europee in materia turistica	45.000,00	0,00	0,00	45.000,00
Vigilanza, regolamentazione delle professioni turistiche	27.958.006,98	3.850,00	366.001,88	27.588.155,10
Spese di personale per il programma	971.224,74	0,00	0,00	971.224,74
Misure di assistenza e tutela dei turisti	18.787.309,81	3.850,00	366.001,88	18.417.457,93
Politiche a favore delle professioni turistiche	8.199.472,43	0,00	0,00	8.199.472,43
Promozione e valorizzazione strategica dell'offerta turistica nazionale e innovazione	306.347.429,74	0,00	392.144,47	305.955.285,27
Spese di personale per il programma	922.965,98	0,00	0,00	922.965,98
Promozione delle politiche turistiche nazionali	57.281.158,92	0,00	0,00	57.281.158,92
Politiche di investimento e innovazione per il turismo	85.500.000,00	0,00	0,00	85.500.000,00
Misure a favore del settore turistico	162.643.304,84	0,00	392.144,47	162.251.160,37
Informatizzazione, digitalizzazione e analisi statistica del settore turistico	2.139.622,76	0,00	0,00	2.139.622,76

DIMOSTRAZIONE DI CONCORDANZA
TRA GLI ACCERTAMENTI DI COMPETENZA DEL BILANCIO ED IL CONTO DEL PATRIMONIO
RIPARTIZIONE PER AMMINISTRAZIONE - MISSIONI - PROGRAMMI - AZIONI
ESERCIZIO FINANZIARIO 2024
SPESE

AMMINISTRAZIONE: 16 - MINISTERO DEL TURISMO

Missione Programma Azione	ACCERTAMENTO TOTALE SECONDO IL BILANCIO	SPESE COSTITUENTI INCREMENTI DI PATRIMONIO		SPESE DEPURATE DEI MOVIMENTI PATRIMONIALI
		AUMENTI DI ATTIVITA'	DIMINUZIONI DI PASSIVITA'	
Spese di personale per il programma	114.356,25	0,00	0,00	114.356,25
Sviluppo e gestione dei sistemi informativi, di telecomunicazione e delle infrastrutture tecnologiche	2.003.756,25	0,00	0,00	2.003.756,25
Comunicazione istituzionale	19.483,00	0,00	0,00	19.483,00
Analisi statistica	2.027,26	0,00	0,00	2.027,26
Servizi istituzionali e generali delle amministrazioni pubbliche	8.497.944,00	8.317,80	140,00	8.489.486,20
Indirizzo politico	4.443.844,50	0,00	0,00	4.443.844,50
Indirizzo politico-amministrativo	4.413.844,50	0,00	0,00	4.413.844,50
Valutazione e controllo strategico (OIV)	30.000,00	0,00	0,00	30.000,00
Servizi e affari generali per le amministrazioni di competenza	4.054.099,50	8.317,80	140,00	4.045.641,70
Spese di personale per il programma	1.399.412,52	0,00	0,00	1.399.412,52
Gestione del personale	1.752.275,76	0,00	0,00	1.752.275,76
Gestione comune dei beni e servizi	902.411,22	8.317,80	140,00	893.953,42
TOTALE AMMINISTRAZIONE 16.....	350.409.913,36	12.167,80	758.286,35	349.639.459,21

DIMOSTRAZIONE DI CONCORDANZA
TRA GLI ACCERTAMENTI DI COMPETENZA DEL BILANCIO ED IL CONTO DEL PATRIMONIO
RIPARTIZIONE PER AMMINISTRAZIONE - MISSIONI - PROGRAMMI
Confronto esercizi finanziari 2023/2024

SPESE

AMMINISTRAZIONE: 02 - MINISTERO DELL'ECONOMIA E DELLE FINANZE

Missione Programma	Esercizio 2023			Esercizio 2024		
	ACCERTAMENTO TOTALE SECONDO IL BILANCIO	AUMENTI DI ATTIVITA' + DIMINUZIONI DI PASSIVITA'	%	ACCERTAMENTO TOTALE SECONDO IL BILANCIO	AUMENTI DI ATTIVITA' + DIMINUZIONI DI PASSIVITA'	%
Organi costituzionali, a rilevanza costituzionale e Presidenza del Consiglio dei ministri	3.537.421.233,30	0,00	0,00	3.370.225.242,52	0,00	0,00
Organi costituzionali	1.754.679.473,36	0,00	0,00	1.753.656.270,92	0,00	0,00
Presidenza del Consiglio dei Ministri	1.782.741.759,94	0,00	0,00	1.616.568.971,60	0,00	0,00
Relazioni finanziarie con le autonomie territoriali	129.673.769.569,08	1.687.299.490,64	1,30	135.120.796.461,01	2.141.741.366,79	1,59
Erogazioni a Enti territoriali per interventi di settore	2.170.290.578,89	1.018.194.602,87	46,92	2.255.845.855,28	1.049.541.962,95	46,53
Compartecipazione e regolazioni contabili ed altri trasferimenti alle autonomie speciali	35.307.873.343,54	0,00	0,00	40.991.220.554,96	0,00	0,00
Concorso dello Stato al finanziamento della spesa sanitaria	89.736.623.992,15	440.073.992,40	0,49	89.290.710.744,10	851.310.744,17	0,95
Rapporti finanziari con Enti territoriali	2.458.981.654,50	229.030.895,37	9,31	2.583.019.306,67	240.888.659,67	9,33
L'Italia in Europa e nel mondo	84.524.518.997,18	89.996.791,21	0,11	30.665.239.248,88	124.512.268,23	0,41
Partecipazione italiana alle politiche di bilancio in ambito UE	83.759.434.681,59	0,00	0,00	29.953.258.844,45	0,00	0,00
Politica economica e finanziaria in ambito internazionale	765.084.315,59	89.996.791,21	11,76	711.980.404,43	124.512.268,23	17,49
Giustizia	481.204.610,80	54.858,85	0,01	473.847.510,34	188.832,12	0,04
Giustizia tributaria	204.720.749,80	54.858,85	0,03	0,00	0,00	0,00
Giustizia amministrativa	243.983.861,00	0,00	0,00	227.656.609,00	0,00	0,00
Autogoverno della magistratura	32.500.000,00	0,00	0,00	37.021.974,00	0,00	0,00
Coordinamento del sistema della giustizia tributaria	0,00	0,00	0,00	209.168.927,34	188.832,12	0,09
Ordine pubblico e sicurezza	3.168.084.290,77	17.144.654,55	0,54	3.529.538.170,31	58.237.384,56	1,65
Sicurezza democratica	1.341.494.216,20	0,00	0,00	1.630.815.422,84	0,00	0,00
Concorso della Guardia di Finanza alla sicurezza interna e esterna del Paese	1.826.590.074,57	17.144.654,55	0,94	1.898.722.747,47	58.237.384,56	3,07
Soccorso civile	4.228.176.012,19	31.502.987,89	0,75	3.297.927.209,06	11.604.630,19	0,35

DIMOSTRAZIONE DI CONCORDANZA
TRA GLI ACCERTAMENTI DI COMPETENZA DEL BILANCIO ED IL CONTO DEL PATRIMONIO
RIPARTIZIONE PER AMMINISTRAZIONE - MISSIONI - PROGRAMMI
Confronto esercizi finanziari 2023/2024

SPESE

AMMINISTRAZIONE: 02 - MINISTERO DELL'ECONOMIA E DELLE FINANZE

Missione Programma	Esercizio 2023			Esercizio 2024		
	ACCERTAMENTO TOTALE SECONDO IL BILANCIO	AUMENTI DI ATTIVITA' + DIMINUZIONI DI PASSIVITA'	%	ACCERTAMENTO TOTALE SECONDO IL BILANCIO	AUMENTI DI ATTIVITA' + DIMINUZIONI DI PASSIVITA'	%
Interventi per pubbliche calamita'	2.865.520.383,09	12.037.407,49	0,42	2.089.860.839,38	3.098.590,70	0,15
Protezione civile	1.362.655.629,10	19.465.580,40	1,43	1.208.066.369,68	8.506.039,49	0,70
Competitivita' e sviluppo delle imprese	33.224.718.003,68	0,00	0,00	65.402.156.846,77	0,00	0,00
Incentivi alle imprese per interventi di sostegno	3.011.767.709,19	0,00	0,00	3.161.831.905,84	0,00	0,00
Interventi di sostegno tramite il sistema della fiscalita'	30.212.950.294,49	0,00	0,00	62.240.324.940,93	0,00	0,00
Diritto alla mobilita' e sviluppo dei sistemi di trasporto	6.335.718.015,34	40.275.751,34	0,64	7.009.651.807,10	94.100.150,10	1,34
Sostegno allo sviluppo del trasporto	6.335.718.015,34	40.275.751,34	0,64	7.009.651.807,10	94.100.150,10	1,34
Infrastrutture pubbliche e logistica	865.000.000,00	0,00	0,00	920.600.000,00	0,00	0,00
Opere pubbliche e infrastrutture	865.000.000,00	0,00	0,00	920.600.000,00	0,00	0,00
Comunicazioni	659.815.037,09	0,00	0,00	471.894.375,00	0,00	0,00
Servizi postali	262.400.000,00	0,00	0,00	262.400.000,00	0,00	0,00
Sostegno al pluralismo dell'informazione	397.415.037,09	0,00	0,00	209.494.375,00	0,00	0,00
Ricerca e innovazione	1.745.068.625,00	0,00	0,00	1.892.320.186,00	0,00	0,00
Ricerca di base e applicata	1.745.068.625,00	0,00	0,00	1.892.320.186,00	0,00	0,00
Sviluppo sostenibile e tutela del territorio e dell'ambiente	583.767.025,95	8.767.025,95	1,50	44.294.919,47	7.294.919,47	16,47
Sostegno allo sviluppo sostenibile	583.767.025,95	8.767.025,95	1,50	44.294.919,47	7.294.919,47	16,47
Casa e assetto urbanistico	530.000.000,00	0,00	0,00	316.750.000,00	0,00	0,00
Politiche abitative e riqualificazione periferie	530.000.000,00	0,00	0,00	316.750.000,00	0,00	0,00
Diritti sociali, politiche sociali e famiglia	1.239.469.562,79	53.149.237,20	4,29	1.434.736.044,69	0,00	0,00
Famiglia, pari opportunita' e situazioni di disagio	566.523.848,00	0,00	0,00	880.766.870,00	0,00	0,00

DIMOSTRAZIONE DI CONCORDANZA
TRA GLI ACCERTAMENTI DI COMPETENZA DEL BILANCIO ED IL CONTO DEL PATRIMONIO
RIPARTIZIONE PER AMMINISTRAZIONE - MISSIONI - PROGRAMMI
Confronto esercizi finanziari 2023/2024

SPESE

AMMINISTRAZIONE: 02 - MINISTERO DELL'ECONOMIA E DELLE FINANZE

Missione Programma	Esercizio 2023			Esercizio 2024		
	ACCERTAMENTO TOTALE SECONDO IL BILANCIO	AUMENTI DI ATTIVITA' + DIMINUZIONI DI PASSIVITA'	%	ACCERTAMENTO TOTALE SECONDO IL BILANCIO	AUMENTI DI ATTIVITA' + DIMINUZIONI DI PASSIVITA'	%
Garanzia dei diritti dei cittadini	136.229.760,74	3.964,85	0,00	89.085.341,54	0,00	0,00
Sostegno in favore di pensionati di guerra ed assimilati, perseguitati politici e razziali	321.224.010,05	53.145.272,35	16,54	254.864.771,15	0,00	0,00
Sostegno al reddito tramite la carta acquisti	168.124.010,00	0,00	0,00	159.717.810,00	0,00	0,00
Tutela della privacy	47.367.934,00	0,00	0,00	50.301.252,00	0,00	0,00
Politiche previdenziali	11.342.538.498,25	0,00	0,00	11.358.097.883,08	0,00	0,00
Previdenza obbligatoria e complementare, sicurezza sociale - trasferimenti agli enti ed organismi interessati	11.342.538.498,25	0,00	0,00	11.358.097.883,08	0,00	0,00
Immigrazione, accoglienza e garanzia dei diritti	1.082.163.619,28	0,00	0,00	988.039.330,49	0,00	0,00
Rapporti con le confessioni religiose	1.082.163.619,28	0,00	0,00	988.039.330,49	0,00	0,00
Sviluppo e riequilibrio territoriale	9.535.995.814,66	6.029.267,75	0,06	13.296.695.000,00	0,00	0,00
Sostegno alle politiche nazionali e comunitarie rivolte a promuovere la crescita ed il superamento degli squilibri socio-economici territoriali	9.535.995.814,66	6.029.267,75	0,06	13.296.695.000,00	0,00	0,00
Politiche economico-finanziarie e di bilancio e tutela della finanza pubblica	106.509.072.085,28	57.458.332,54	0,05	125.165.333.256,60	1.608.775.739,75	1,29
Regolazione e coordinamento del sistema della fiscalita'	1.070.999.782,60	95.614,58	0,01	1.063.780.055,96	77.937,52	0,01
Prevenzione e repressione delle violazioni di natura economico-finanziaria	3.328.567.845,87	14.361.514,28	0,43	3.356.513.778,34	38.576.790,89	1,15
Regolamentazione e vigilanza sul settore finanziario	441.012.705,40	13.274,08	0,00	259.810.127,64	0,00	0,00
Regolazioni contabili, restituzioni e rimborsi d'imposte	88.601.056.921,28	0,00	0,00	103.746.736.307,35	0,00	0,00
Analisi e programmazione economico-finanziaria e gestione del debito	499.026.801,55	773.538,17	0,16	90.281.101,83	223.524,03	0,25
Analisi, monitoraggio e controllo della finanza pubblica e politiche di bilancio	467.244.449,94	1.550.728,11	0,33	491.877.595,30	1.962.965,82	0,40
Supporto all'azione di controllo, vigilanza e amministrazione generale della Ragioneria generale dello Stato sul territorio	223.449.298,20	93.872,86	0,04	222.060.066,64	68.256,11	0,03
Servizi finanziari e monetazione	102.496.450,40	0,00	0,00	167.611.167,07	0,00	0,00

DIMOSTRAZIONE DI CONCORDANZA
TRA GLI ACCERTAMENTI DI COMPETENZA DEL BILANCIO ED IL CONTO DEL PATRIMONIO
RIPARTIZIONE PER AMMINISTRAZIONE - MISSIONI - PROGRAMMI
Confronto esercizi finanziari 2023/2024

SPESE

AMMINISTRAZIONE: 02 - MINISTERO DELL'ECONOMIA E DELLE FINANZE

Missione	Esercizio 2023			Esercizio 2024			
	Programma	ACCERTAMENTO TOTALE SECONDO IL BILANCIO	AUMENTI DI ATTIVITA' + DIMINUIZIONI DI PASSIVITA'	%	ACCERTAMENTO TOTALE SECONDO IL BILANCIO	AUMENTI DI ATTIVITA' + DIMINUIZIONI DI PASSIVITA'	%
	Accertamento e riscossione delle entrate e gestione dei beni immobiliari dello Stato	8.123.312.249,66	40.569.790,46	0,50	7.729.990.834,01	19.774.175,38	0,26
	Giurisdizione e controllo dei conti pubblici	347.807.892,70	0,00	0,00	336.019.097,18	0,00	0,00
	Oneri finanziari relativi alla gestione della tesoreria	3.304.097.687,68	0,00	0,00	4.170.257.397,33	0,00	0,00
	Gestione degli interventi finanziari dello stato, partecipazioni azionarie e valorizzazione dell'attivo e del patrimonio pubblico	0,00	0,00	0,00	3.530.395.727,95	1.548.092.090,00	43,85
	Giovani e sport	1.057.933.761,00	0,00	0,00	1.396.680.137,09	7.117.166,09	0,51
	Attivita' ricreative e sport	846.321.550,00	0,00	0,00	906.830.363,09	7.117.166,09	0,78
	Incentivazione e sostegno alla gioventu'	211.612.211,00	0,00	0,00	489.849.774,00	0,00	0,00
	Servizi istituzionali e generali delle amministrazioni pubbliche	1.553.442.805,60	5.080.319,88	0,33	1.614.243.175,85	6.398.710,20	0,40
	Indirizzo politico	25.089.066,39	105.847,83	0,42	24.708.075,41	0,00	0,00
	Servizi e affari generali per le amministrazioni di competenza	252.866.595,22	1.723.115,51	0,68	262.060.067,88	905.274,69	0,35
	Servizi generali delle strutture pubbliche preposte ad attivita' formative e ad altre attivita' trasversali per le pubbliche amministrazioni	1.018.576.605,40	843.056,42	0,08	1.073.492.971,94	0,00	0,00
	Rappresentanza, difesa in giudizio e consulenza legale in favore delle Amministrazioni dello Stato e degli enti autorizzati	181.727.497,48	2.408.300,12	1,33	193.927.169,88	5.429.457,98	2,80
	Servizi per le pubbliche amministrazioni nell'area degli acquisti e del trattamento economico del personale	75.183.041,11	0,00	0,00	60.054.890,74	63.977,53	0,11
	Fondi da ripartire	6.762.807.643,00	0,00	0,00	10.679.858.672,00	0,00	0,00
	Fondi da assegnare	6.762.807.643,00	0,00	0,00	10.679.858.672,00	0,00	0,00
	Debito pubblico	348.464.312.759,22	276.619.058.097,34	79,38	370.188.664.274,67	284.205.288.887,43	76,77
	Oneri per il servizio del debito statale	71.845.254.661,88	0,00	0,00	85.979.982.271,32	0,00	0,00
	Rimborsi del debito statale	276.619.058.097,34	276.619.058.097,34	100,00	284.208.682.003,35	284.205.288.887,43	100,00
	TOTALE AMMINISTRAZIONE 02.....	757.104.997.969,46	278.615.816.815,14	36,80	788.637.589.750,93	288.265.260.054,93	36,55

DIMOSTRAZIONE DI CONCORDANZA
TRA GLI ACCERTAMENTI DI COMPETENZA DEL BILANCIO ED IL CONTO DEL PATRIMONIO
RIPARTIZIONE PER AMMINISTRAZIONE - MISSIONI - PROGRAMMI
Confronto esercizi finanziari 2023/2024

SPESE

AMMINISTRAZIONE: 03 - MINISTERO DELLE IMPRESE E DEL MADE IN ITALY

Missione Programma	Esercizio 2023			Esercizio 2024		
	ACCERTAMENTO TOTALE SECONDO IL BILANCIO	AUMENTI DI ATTIVITA' + DIMINUIZIONI DI PASSIVITA'	%	ACCERTAMENTO TOTALE SECONDO IL BILANCIO	AUMENTI DI ATTIVITA' + DIMINUIZIONI DI PASSIVITA'	%
Competitività e sviluppo delle imprese	19.032.981.762,68	62.456.721,58	0,33	16.939.922.760,39	38.738.386,25	0,23
Promozione e attuazione di politiche di sviluppo, competitività e innovazione, di responsabilità sociale d'impresa e movimento cooperativo	5.851.531.060,76	0,00	0,00	0,00	0,00	0,00
Vigilanza sul sistema cooperativo e camerale	40.166.766,51	62.074,64	0,15	57.990.747,75	35.231,88	0,06
Incentivazione del sistema produttivo	10.531.953.871,15	26.220.660,18	0,25	9.102.288.677,40	3.948.136,64	0,04
Lotta alla contraffazione e tutela della proprietà industriale	122.578.227,75	144.774,80	0,12	85.680.119,58	121.894,08	0,14
Coordinamento dell'azione amministrativa e dei programmi per la competitività e lo sviluppo delle imprese e la comunicazione	7.446.173,46	0,00	0,00	0,00	0,00	0,00
Riconversione industriale e grandi filiere produttive	2.479.305.663,05	36.029.211,96	1,45	0,00	0,00	0,00
Politiche industriali, per la competitività, il Made in Italy e gestione delle crisi d'impresa	0,00	0,00	0,00	5.734.100.141,47	0,00	0,00
Interventi in materia di difesa nazionale	0,00	0,00	0,00	1.881.335.218,70	34.633.123,65	1,84
Politiche industriali e programmi avanzati sulle nuove tecnologie	0,00	0,00	0,00	78.527.855,49	0,00	0,00
Regolazione dei mercati	87.573.738,67	1.040.209,37	1,19	32.417.737,82	1.880.299,75	5,80
Politiche sulla concorrenza, tutela dei consumatori e la normativa tecnica	87.573.738,67	1.040.209,37	1,19	32.417.737,82	1.880.299,75	5,80
Comunicazioni	438.611.394,30	1.387.185,04	0,32	932.908.779,49	3.311.471,66	0,35
Pianificazione, regolamentazione tecnica e valorizzazione dello spettro radio	11.420.415,87	55.981,23	0,49	10.563.971,51	73.951,21	0,70
Servizi di Comunicazione Elettronica, di Radiodiffusione e Postali	386.200.984,06	431.533,82	0,11	879.790.505,08	822.211,44	0,09
Attività territoriali in materia di comunicazioni e di vigilanza sui mercati e sui prodotti	40.989.994,37	899.669,99	2,19	42.554.302,90	2.415.309,01	5,68
Ricerca e innovazione	8.271.551,98	40.292,82	0,49	34.593.935,44	0,00	0,00
Ricerca, innovazione, tecnologie e servizi per lo sviluppo delle comunicazioni e della società dell'informazione	8.271.551,98	40.292,82	0,49	34.593.935,44	0,00	0,00
Servizi istituzionali e generali delle amministrazioni pubbliche	260.505.529,54	88.171,83	0,03	120.669.525,01	50.249,36	0,04

DIMOSTRAZIONE DI CONCORDANZA
TRA GLI ACCERTAMENTI DI COMPETENZA DEL BILANCIO ED IL CONTO DEL PATRIMONIO
RIPARTIZIONE PER AMMINISTRAZIONE - MISSIONI - PROGRAMMI
Confronto esercizi finanziari 2023/2024

SPESE

AMMINISTRAZIONE: 03 - MINISTERO DELLE IMPRESE E DEL MADE IN ITALY

Missione Programma	Esercizio 2023			Esercizio 2024		
	ACCERTAMENTO TOTALE SECONDO IL BILANCIO	AUMENTI DI ATTIVITA' + DIMINUZIONI DI PASSIVITA'	%	ACCERTAMENTO TOTALE SECONDO IL BILANCIO	AUMENTI DI ATTIVITA' + DIMINUZIONI DI PASSIVITA'	%
Indirizzo politico	15.261.434,28	1.000,00	0,01	24.168.631,12	0,00	0,00
Servizi e affari generali per le amministrazioni di competenza	245.244.095,26	87.171,83	0,04	96.500.893,89	50.249,36	0,05
TOTALE AMMINISTRAZIONE 03.....	19.827.943.977,17	65.012.580,64	0,33	18.060.512.738,15	43.980.407,02	0,24

DIMOSTRAZIONE DI CONCORDANZA
TRA GLI ACCERTAMENTI DI COMPETENZA DEL BILANCIO ED IL CONTO DEL PATRIMONIO
RIPARTIZIONE PER AMMINISTRAZIONE - MISSIONI - PROGRAMMI
Confronto esercizi finanziari 2023/2024

SPESE

AMMINISTRAZIONE: 04 - MINISTERO DEL LAVORO E DELLE POLITICHE SOCIALI

Missione Programma	Esercizio 2023			Esercizio 2024		
	ACCERTAMENTO TOTALE SECONDO IL BILANCIO	AUMENTI DI ATTIVITA' + DIMINUZIONI DI PASSIVITA'	%	ACCERTAMENTO TOTALE SECONDO IL BILANCIO	AUMENTI DI ATTIVITA' + DIMINUZIONI DI PASSIVITA'	%
Diritti sociali, politiche sociali e famiglia	57.230.620.636,10	16.560.902,77	0,03	60.977.106.149,93	78.189.339,07	0,13
Terzo settore (associazionismo, volontariato, Onlus e formazioni sociali) e responsabilit� sociale delle imprese e delle organizzazioni	446.833.305,81	8.642.930,69	1,93	438.986.428,11	4.277.656,26	0,97
Trasferimenti assistenziali a enti previdenziali, finanziamento nazionale spesa sociale, programmazione, monitoraggio e valutazione politiche sociali e di inclusione attiva	56.783.787.330,29	7.917.972,08	0,01	60.538.119.721,82	73.911.682,81	0,12
Politiche previdenziali	99.728.858.250,21	40.117.341,78	0,04	115.191.661.733,48	29.785.253,92	0,03
Previdenza obbligatoria e complementare, assicurazioni sociali	99.728.858.250,21	40.117.341,78	0,04	115.191.661.733,48	29.785.253,92	0,03
Politiche per il lavoro	13.194.060.412,09	621.478.492,37	4,71	12.321.637.896,24	140.921.345,54	1,14
Politiche passive del lavoro e incentivi all'occupazione	9.701.391.236,44	0,00	0,00	9.132.770.029,48	0,00	0,00
Coordinamento e integrazione delle politiche del lavoro e delle politiche sociali, innovazione e coordinamento amministrativo	31.771.507,49	0,00	0,00	0,00	0,00	0,00
Politiche di regolamentazione in materia di rapporti di lavoro	99.810.072,80	0,00	0,00	84.099.284,93	0,00	0,00
Contrasto al lavoro nero e irregolare, prevenzione e osservanza delle norme di legislazione sociale e del lavoro	447.456.017,14	0,00	0,00	0,00	0,00	0,00
Politiche attive del lavoro, rete dei servizi per il lavoro e la formazione	851.744.343,17	0,00	0,00	1.030.055.060,18	6.703.431,06	0,65
Prevenzione in materia di salute e sicurezza nei luoghi di lavoro	2.011.856.321,96	620.997.977,21	30,87	0,00	0,00	0,00
Sistemi informativi per il monitoraggio e lo sviluppo delle politiche sociali e del lavoro	50.030.913,09	480.515,16	0,96	42.089.204,51	17.914,48	0,04
Contrasto al lavoro nero e irregolare, prevenzione in materia di salute e sicurezza nei luoghi di lavoro e della legislazione sociale in materia di lavoro	0,00	0,00	0,00	2.032.624.317,14	134.200.000,00	6,60
Immigrazione, accoglienza e garanzia dei diritti	12.567.912,95	1.064.575,64	8,47	11.843.089,96	57.721,81	0,49
Flussi migratori per motivi di lavoro e politiche di integrazione sociale delle persone immigrate	12.567.912,95	1.064.575,64	8,47	11.843.089,96	57.721,81	0,49
Servizi istituzionali e generali delle amministrazioni pubbliche	27.305.191,91	17.496,88	0,06	38.835.956,04	65.533,52	0,17

DIMOSTRAZIONE DI CONCORDANZA
TRA GLI ACCERTAMENTI DI COMPETENZA DEL BILANCIO ED IL CONTO DEL PATRIMONIO
RIPARTIZIONE PER AMMINISTRAZIONE - MISSIONI - PROGRAMMI
Confronto esercizi finanziari 2023/2024

SPESE

AMMINISTRAZIONE: 04 - MINISTERO DEL LAVORO E DELLE POLITICHE SOCIALI

Missione Programma	Esercizio 2023			Esercizio 2024		
	ACCERTAMENTO TOTALE SECONDO IL BILANCIO	AUMENTI DI ATTIVITA' + DIMINUZIONI DI PASSIVITA'	%	ACCERTAMENTO TOTALE SECONDO IL BILANCIO	AUMENTI DI ATTIVITA' + DIMINUZIONI DI PASSIVITA'	%
Indirizzo politico	9.331.121,76	17.496,88	0,19	9.668.859,23	48.617,87	0,50
Servizi e affari generali per le amministrazioni di competenza	17.974.070,15	0,00	0,00	29.167.096,81	16.915,65	0,06
TOTALE AMMINISTRAZIONE 04.....	170.193.412.403,26	679.238.809,44	0,40	188.541.084.825,65	249.019.193,86	0,13

DIMOSTRAZIONE DI CONCORDANZA
TRA GLI ACCERTAMENTI DI COMPETENZA DEL BILANCIO ED IL CONTO DEL PATRIMONIO
RIPARTIZIONE PER AMMINISTRAZIONE - MISSIONI - PROGRAMMI
Confronto esercizi finanziari 2023/2024

SPESE

AMMINISTRAZIONE: 05 - MINISTERO DELLA GIUSTIZIA

Missione Programma	Esercizio 2023			Esercizio 2024		
	ACCERTAMENTO TOTALE SECONDO IL BILANCIO	AUMENTI DI ATTIVITA' + DIMINUZIONI DI PASSIVITA'	%	ACCERTAMENTO TOTALE SECONDO IL BILANCIO	AUMENTI DI ATTIVITA' + DIMINUZIONI DI PASSIVITA'	%
Giustizia	9.948.946.052,81	73.085.907,79	0,73	10.361.748.424,22	57.750.694,36	0,56
Amministrazione penitenziaria	3.470.458.512,78	41.380.746,17	1,19	3.381.527.909,19	39.004.696,80	1,15
Giustizia civile e penale	4.705.902.607,63	22.441.546,85	0,48	4.814.707.967,95	12.971.505,65	0,27
Giustizia minorile e di comunita'	304.477.920,97	3.692.188,09	1,21	310.282.965,95	1.608.505,93	0,52
Servizi di gestione amministrativa per l'attivita' giudiziaria	1.150.242.636,91	1.559,16	0,00	1.485.095.077,33	5.796,71	0,00
Transizione digitale, analisi statistica e politiche di coesione	317.864.374,52	5.569.867,52	1,75	370.134.503,80	4.160.189,27	1,12
Servizi istituzionali e generali delle amministrazioni pubbliche	183.072.540,45	181.844,23	0,10	283.293.315,08	59.340,96	0,02
Indirizzo politico	34.811.374,30	6.037,46	0,02	33.848.952,31	15.397,01	0,05
Servizi e affari generali per le amministrazioni di competenza	148.261.166,15	175.806,77	0,12	249.444.362,77	43.943,95	0,02
TOTALE AMMINISTRAZIONE 05.....	10.132.018.593,26	73.267.752,02	0,72	10.645.041.739,30	57.810.035,32	0,54

DIMOSTRAZIONE DI CONCORDANZA
TRA GLI ACCERTAMENTI DI COMPETENZA DEL BILANCIO ED IL CONTO DEL PATRIMONIO
RIPARTIZIONE PER AMMINISTRAZIONE - MISSIONI - PROGRAMMI
Confronto esercizi finanziari 2023/2024

SPESE

AMMINISTRAZIONE: 06 - MINISTERO DEGLI AFFARI ESTERI E DELLA COOPERAZIONE INTERNAZIONALE

Missione Programma	Esercizio 2023			Esercizio 2024		
	ACCERTAMENTO TOTALE SECONDO IL BILANCIO	AUMENTI DI ATTIVITA' + DIMINUZIONI DI PASSIVITA'	%	ACCERTAMENTO TOTALE SECONDO IL BILANCIO	AUMENTI DI ATTIVITA' + DIMINUZIONI DI PASSIVITA'	%
L'Italia in Europa e nel mondo	3.002.910.871,64	9.908.202,96	0,33	3.146.438.639,51	10.620.442,65	0,34
Protocollo internazionale	8.243.542,17	18.783,71	0,23	9.647.802,12	4.849,50	0,05
Cooperazione allo sviluppo	1.279.022.551,94	4.057.725,29	0,32	1.150.193.441,55	1.751.901,89	0,15
Cooperazione economica e relazioni internazionali	57.268.199,24	0,00	0,00	46.599.369,88	68.022,29	0,15
Promozione della pace e sicurezza internazionale	516.062.233,72	7.101,93	0,00	756.875.632,21	2.938,84	0,00
Integrazione europea	40.670.884,22	2.996.931,68	7,37	38.064.635,26	2.683.956,72	7,05
Italiani nel mondo e politiche migratorie	63.619.573,67	276.400,00	0,43	73.885.224,03	214.010,00	0,29
Presenza dello Stato all'estero tramite le strutture diplomatico-consolari	190.997.301,00	1.882.190,76	0,99	208.977.534,36	5.061.894,21	2,42
Rappresentanza all'estero e servizi ai cittadini e alle imprese	657.989.493,78	0,00	0,00	670.117.747,72	0,00	0,00
Coordinamento dell'Amministrazione in ambito internazionale	18.545.655,26	190.957,50	1,03	20.567.716,07	39.437,04	0,19
Sicurezza delle strutture in Italia e all'estero e controlli ispettivi.	6.842.320,72	0,00	0,00	7.828.210,72	4.465,20	0,06
Diplomazia pubblica e culturale	163.649.115,92	478.112,09	0,29	163.681.325,59	788.966,96	0,48
Commercio internazionale ed internazionalizzazione del sistema produttivo	523.571.762,22	6.440.203,14	1,23	633.422.001,05	12.550.021,77	1,98
Sostegno all'internazionalizzazione delle imprese e promozione del made in Italy	523.571.762,22	6.440.203,14	1,23	633.422.001,05	12.550.021,77	1,98
Servizi istituzionali e generali delle amministrazioni pubbliche	102.515.830,85	136.862,61	0,13	139.150.050,05	1.860.943,97	1,34
Indirizzo politico	10.346.897,24	3.819,47	0,04	10.138.051,02	10.065,00	0,10
Servizi e affari generali per le amministrazioni di competenza	92.168.933,61	133.043,14	0,14	129.011.999,03	1.850.878,97	1,43
TOTALE AMMINISTRAZIONE 06.....	3.628.998.464,71	16.485.268,71	0,45	3.919.010.690,61	25.031.408,39	0,64

DIMOSTRAZIONE DI CONCORDANZA
TRA GLI ACCERTAMENTI DI COMPETENZA DEL BILANCIO ED IL CONTO DEL PATRIMONIO
RIPARTIZIONE PER AMMINISTRAZIONE - MISSIONI - PROGRAMMI
Confronto esercizi finanziari 2023/2024

SPESE

AMMINISTRAZIONE: 07 - MINISTERO DELL'ISTRUZIONE E DEL MERITO

Missione Programma	Esercizio 2023			Esercizio 2024		
	ACCERTAMENTO TOTALE SECONDO IL BILANCIO	AUMENTI DI ATTIVITA' + DIMINUIZIONI DI PASSIVITA'	%	ACCERTAMENTO TOTALE SECONDO IL BILANCIO	AUMENTI DI ATTIVITA' + DIMINUIZIONI DI PASSIVITA'	%
Istruzione scolastica	56.640.802.432,38	14.695.837,12	0,03	55.617.073.637,73	22.191.491,38	0,04
Programmazione e coordinamento dell'istruzione	1.572.316.632,52	67.476,72	0,00	626.516.107,29	45.715,65	0,01
Sviluppo del sistema istruzione scolastica, diritto allo studio ed edilizia scolastica	1.662.595.067,12	678.215,94	0,04	1.798.383.544,80	2.258.909,55	0,13
Istituzioni scolastiche non statali	711.432.548,77	5.519.429,62	0,78	713.724.225,95	9.129.811,19	1,28
Istruzione terziaria non universitaria e formazione professionale	49.939.530,03	0,00	0,00	62.347.378,41	0,00	0,00
Realizzazione degli indirizzi e delle politiche in ambito territoriale in materia di istruzione	205.369.563,93	122.121,22	0,06	228.816.411,41	128.944,44	0,06
Istruzione del primo ciclo	33.609.867.180,57	695.795,40	0,00	33.355.427.466,05	5.444.833,63	0,02
Istruzione del secondo ciclo	18.442.554.183,79	7.229.116,41	0,04	18.440.205.868,35	4.861.945,46	0,03
Reclutamento e aggiornamento dei dirigenti scolastici e del personale scolastico per l'istruzione	386.727.725,65	383.681,81	0,10	391.652.635,47	321.331,46	0,08
Servizi istituzionali e generali delle amministrazioni pubbliche	152.238.505,39	69.653,56	0,05	137.442.788,67	108.133,09	0,08
Indirizzo politico	25.480.675,70	7.869,00	0,03	13.767.820,37	10.528,60	0,08
Servizi e affari generali per le amministrazioni di competenza	126.757.829,69	61.784,56	0,05	123.674.968,30	97.604,49	0,08
TOTALE AMMINISTRAZIONE 07.....	56.793.040.937,77	14.765.490,68	0,03	55.754.516.426,40	22.299.624,47	0,04

DIMOSTRAZIONE DI CONCORDANZA
TRA GLI ACCERTAMENTI DI COMPETENZA DEL BILANCIO ED IL CONTO DEL PATRIMONIO
RIPARTIZIONE PER AMMINISTRAZIONE - MISSIONI - PROGRAMMI
Confronto esercizi finanziari 2023/2024

SPESE

AMMINISTRAZIONE: 08 - MINISTERO DELL'INTERNO

Missione Programma	Esercizio 2023			Esercizio 2024		
	ACCERTAMENTO TOTALE SECONDO IL BILANCIO	AUMENTI DI ATTIVITA' + DIMINUZIONI DI PASSIVITA'	%	ACCERTAMENTO TOTALE SECONDO IL BILANCIO	AUMENTI DI ATTIVITA' + DIMINUZIONI DI PASSIVITA'	%
Amministrazione generale e supporto alla rappresentanza generale di Governo e dello Stato sul territorio	877.219.394,99	533.363,19	0,06	803.217.420,43	931.562,30	0,12
Attuazione delle funzioni del Ministero dell'Interno sul territorio tramite le strutture centrali e le Prefetture - Uffici Territoriali del Governo	877.219.394,99	533.363,19	0,06	803.217.420,43	931.562,30	0,12
Relazioni finanziarie con le autonomie territoriali	16.858.885.548,05	55.248.649,12	0,33	17.327.229.513,21	31.220.003,19	0,18
Gestione dell'albo dei segretari comunali e provinciali	23.948.249,65	12.040,95	0,05	27.222.186,55	3.060,06	0,01
Interventi e cooperazione istituzionale nei confronti delle autonomie locali	74.020.995,06	947.356,53	1,28	245.155.711,22	557.962,50	0,23
Elaborazione, quantificazione e assegnazione delle risorse finanziarie da attribuire agli enti locali	16.760.916.303,34	54.289.251,64	0,32	17.054.851.615,44	30.658.980,63	0,18
Ordine pubblico e sicurezza	8.719.086.058,33	80.473.635,36	0,92	9.100.643.166,46	155.598.419,97	1,71
Contrasto al crimine, tutela dell'ordine e della sicurezza pubblica	7.790.157.672,56	63.724.905,42	0,82	8.023.425.130,15	132.328.279,94	1,65
Servizio permanente dell'Arma dei Carabinieri per la tutela dell'ordine e la sicurezza pubblica	322.052.443,31	961.299,51	0,30	360.290.896,23	1.016.507,50	0,28
Pianificazione e coordinamento Forze di polizia	606.875.942,46	15.787.430,43	2,60	716.927.140,08	22.253.632,53	3,10
Soccorso civile	3.260.510.586,25	28.224.174,47	0,87	3.341.913.314,12	82.578.921,43	2,47
Gestione del sistema nazionale di difesa civile	6.276.276,32	667.828,04	10,64	6.483.007,44	417.337,36	6,44
Prevenzione dal rischio e soccorso pubblico	3.254.234.309,93	27.556.346,43	0,85	3.335.430.306,68	82.161.584,07	2,46
Immigrazione, accoglienza e garanzia dei diritti	2.105.476.741,55	1.192.451,72	0,06	2.444.184.435,59	819.325,65	0,03
Flussi migratori, interventi per lo sviluppo della coesione sociale, garanzia dei diritti, rapporti con le confessioni religiose	2.105.476.741,55	1.192.451,72	0,06	2.444.184.435,59	819.325,65	0,03
Servizi istituzionali e generali delle amministrazioni pubbliche	183.793.347,44	1.919.762,16	1,04	249.132.886,27	1.994.673,63	0,80
Indirizzo politico	30.110.500,69	159.270,15	0,53	29.218.314,85	35.946,08	0,12
Servizi e affari generali per le amministrazioni di competenza	153.682.846,75	1.760.492,01	1,15	219.914.571,42	1.958.727,55	0,89

DIMOSTRAZIONE DI CONCORDANZA
TRA GLI ACCERTAMENTI DI COMPETENZA DEL BILANCIO ED IL CONTO DEL PATRIMONIO
RIPARTIZIONE PER AMMINISTRAZIONE - MISSIONI - PROGRAMMI
Confronto esercizi finanziari 2023/2024

SPESE

AMMINISTRAZIONE: 08 - MINISTERO DELL'INTERNO

Missione Programma	Esercizio 2023			Esercizio 2024		
	ACCERTAMENTO TOTALE SECONDO IL BILANCIO	AUMENTI DI ATTIVITA' + DIMINUZIONI DI PASSIVITA'	%	ACCERTAMENTO TOTALE SECONDO IL BILANCIO	AUMENTI DI ATTIVITA' + DIMINUZIONI DI PASSIVITA'	%
TOTALE AMMINISTRAZIONE 08.....	32.004.971.676,61	167.592.036,02	0,52	33.266.320.736,08	273.142.906,17	0,82

DIMOSTRAZIONE DI CONCORDANZA
TRA GLI ACCERTAMENTI DI COMPETENZA DEL BILANCIO ED IL CONTO DEL PATRIMONIO
RIPARTIZIONE PER AMMINISTRAZIONE - MISSIONI - PROGRAMMI
Confronto esercizi finanziari 2023/2024

SPESE

AMMINISTRAZIONE: 09 - MINISTERO DELL'AMBIENTE E DELLA SICUREZZA ENERGETICA

Missione Programma	Esercizio 2023			Esercizio 2024		
	ACCERTAMENTO TOTALE SECONDO IL BILANCIO	AUMENTI DI ATTIVITA' + DIMINUIZIONI DI PASSIVITA'	%	ACCERTAMENTO TOTALE SECONDO IL BILANCIO	AUMENTI DI ATTIVITA' + DIMINUIZIONI DI PASSIVITA'	%
Energia e diversificazione delle fonti energetiche	17.402.818.548,96	16.015.683,50	0,09	1.357.767.674,60	9.204.288,71	0,68
Promozione dell'efficienza energetica, delle energie rinnovabili e regolamentazione del mercato energetico	17.023.113.538,44	15.996.153,34	0,09	960.873.184,62	9.193.787,30	0,96
Innovazione, reti energetiche, sicurezza in ambito energetico e di georisorse	379.705.010,52	19.530,16	0,01	396.894.489,98	10.501,41	0,00
Sviluppo sostenibile e tutela del territorio e dell'ambiente	2.436.103.486,42	10.839.736,85	0,44	2.806.193.372,10	27.981.352,44	1,00
Vigilanza, prevenzione e repressione in ambito ambientale	29.403.167,05	12.465,53	0,04	19.650.183,57	1.670,00	0,01
Tutela e gestione delle risorse idriche e del territorio e prevenzione del rischio idrogeologico	836.736.026,49	703.871,42	0,08	785.289.059,29	730.122,88	0,09
Tutela, conservazione e valorizzazione della fauna e della flora, salvaguardia della biodiversita' e dell'ecosistema marino	335.124.568,83	1.170.732,43	0,35	330.671.332,22	1.240.003,35	0,37
Promozione dell'economia circolare, politiche per la gestione dei rifiuti e sostenibilita' dei prodotti e dei consumi	71.890.879,42	625.969,38	0,87	55.584.899,16	673.850,29	1,21
Prevenzione e risanamento del danno ambientale e bonifiche	52.408.241,55	717.157,73	1,37	143.163.207,37	13.468.871,39	9,41
Attività internazionale e comunitaria per la transizione ecologica	904.818.371,02	826.465,74	0,09	1.181.618.327,07	100.004,36	0,01
Valutazioni e autorizzazioni ambientali e prevenzione inquinamento acustico ed elettromagnetico	196.982.632,75	6.655.860,55	3,38	42.879.344,32	3.220.405,24	7,51
Coordinamento delle attività connesse al PNRR in materia del territorio e dell'ambiente	8.739.599,31	127.214,07	1,46	10.396.178,08	44.304,14	0,43
Politiche per il miglioramento della qualita' dell'aria	0,00	0,00	0,00	236.940.841,02	8.502.120,79	3,59
Servizi istituzionali e generali delle amministrazioni pubbliche	69.904.665,31	1.147.122,67	1,64	63.974.168,47	483.234,74	0,76
Indirizzo politico	12.156.008,68	0,00	0,00	11.977.494,30	0,00	0,00
Servizi e affari generali per le amministrazioni di competenza	57.748.656,63	1.147.122,67	1,99	51.996.674,17	483.234,74	0,93
TOTALE AMMINISTRAZIONE 09.....	19.908.826.700,69	28.002.543,02	0,14	4.227.935.215,17	37.668.875,89	0,89

DIMOSTRAZIONE DI CONCORDANZA
TRA GLI ACCERTAMENTI DI COMPETENZA DEL BILANCIO ED IL CONTO DEL PATRIMONIO
RIPARTIZIONE PER AMMINISTRAZIONE - MISSIONI - PROGRAMMI
Confronto esercizi finanziari 2023/2024

SPESE

AMMINISTRAZIONE: 10 - MINISTERO DELLE INFRASTRUTTURE E DEI TRASPORTI

Missione Programma	Esercizio 2023			Esercizio 2024		
	ACCERTAMENTO TOTALE SECONDO IL BILANCIO	AUMENTI DI ATTIVITA' + DIMINUZIONI DI PASSIVITA'	%	ACCERTAMENTO TOTALE SECONDO IL BILANCIO	AUMENTI DI ATTIVITA' + DIMINUZIONI DI PASSIVITA'	%
Ordine pubblico e sicurezza	932.823.495,30	14.410.706,25	1,54	934.834.202,10	14.383.217,25	1,54
Sicurezza e controllo nei mari, nei porti e sulle coste	932.823.495,30	14.410.706,25	1,54	934.834.202,10	14.383.217,25	1,54
Diritto alla mobilita' e sviluppo dei sistemi di trasporto	11.994.663.665,29	336.081.172,51	2,80	11.232.486.984,18	62.994.832,92	0,56
Sviluppo e sicurezza della mobilita' stradale	362.098.762,08	5.498.256,07	1,52	327.468.436,03	5.912.400,29	1,81
Autotrasporto ed intermodalita'	528.631.773,48	2.177.803,34	0,41	292.068.612,54	1.965.342,66	0,67
Sviluppo e sicurezza del trasporto aereo	86.357.513,72	646,60	0,00	100.093.016,26	19.739.908,75	19,72
Sistemi ferroviari, sviluppo e sicurezza del trasporto ferroviario	866.926.041,39	102.291,13	0,01	1.267.957.174,30	335.357,25	0,03
Sviluppo e sicurezza della mobilita' locale	8.799.677.891,71	263.535.768,63	2,99	8.170.622.255,36	11.208.439,98	0,14
Sviluppo e sicurezza della navigazione e del trasporto marittimo e per vie d'acqua interne	1.350.971.682,91	64.766.406,74	4,79	1.074.277.489,69	23.833.383,99	2,22
Infrastrutture pubbliche e logistica	7.648.373.310,75	403.031.426,45	5,27	7.928.768.140,81	340.755.608,80	4,30
Sistemi idrici e idraulici	184.470.990,49	4.206.730,71	2,28	488.651.634,60	21.427,94	0,00
Sicurezza, vigilanza e regolamentazione in materia di opere pubbliche e delle costruzioni	12.432.329,76	46.050,95	0,37	7.092.429,22	0,00	0,00
Edilizia statale ed interventi speciali e per pubbliche calamita'	2.923.938.064,70	8.816.970,80	0,30	1.952.260.558,17	11.480.992,18	0,59
Pianificazione strategica di settore e sistemi stradali e autostradali	4.527.531.925,80	389.961.673,99	8,61	5.480.763.518,82	329.253.188,68	6,01
Casa e assetto urbanistico	559.488.768,19	33.441.228,37	5,98	533.543.920,49	17.341.751,97	3,25
Politiche abitative, urbane e territoriali	559.488.768,19	33.441.228,37	5,98	533.543.920,49	17.341.751,97	3,25
Servizi istituzionali e generali delle amministrazioni pubbliche	108.855.962,17	321.344,71	0,30	123.681.574,59	1.286.735,23	1,04
Indirizzo politico	17.182.096,38	124.613,29	0,73	16.364.472,88	85.676,90	0,52
Servizi e affari generali per le amministrazioni di competenza	91.673.865,79	196.731,42	0,21	107.317.101,71	1.201.058,33	1,12
TOTALE AMMINISTRAZIONE 10.....	21.244.205.201,70	787.285.878,29	3,71	20.753.314.822,17	436.762.146,17	2,10

DIMOSTRAZIONE DI CONCORDANZA
TRA GLI ACCERTAMENTI DI COMPETENZA DEL BILANCIO ED IL CONTO DEL PATRIMONIO
RIPARTIZIONE PER AMMINISTRAZIONE - MISSIONI - PROGRAMMI
Confronto esercizi finanziari 2023/2024

SPESE

AMMINISTRAZIONE: 11 - MINISTERO DELL'UNIVERSITA' E DELLA RICERCA

Missione Programma	Esercizio 2023			Esercizio 2024		
	ACCERTAMENTO TOTALE SECONDO IL BILANCIO	AUMENTI DI ATTIVITA' + DIMINUZIONI DI PASSIVITA'	%	ACCERTAMENTO TOTALE SECONDO IL BILANCIO	AUMENTI DI ATTIVITA' + DIMINUZIONI DI PASSIVITA'	%
Ricerca e innovazione	2.734.948.298,84	64.256.746,22	2,35	2.645.986.052,03	55.755.464,58	2,11
Ricerca scientifica e tecnologica di base e applicata	2.734.948.298,84	64.256.746,22	2,35	2.645.986.052,03	55.755.464,58	2,11
Istruzione universitaria e formazione post-universitaria	11.349.771.458,41	59.018.136,03	0,52	11.250.093.361,22	11.483.970,23	0,10
Diritto allo studio e sviluppo della formazione superiore	704.657.566,21	0,00	0,00	883.617.563,86	0,00	0,00
Istituzioni dell'Alta Formazione Artistica, Musicale e Coreutica	642.178.042,13	0,00	0,00	647.531.766,44	11.035,52	0,00
Sistema universitario e formazione post-universitaria	9.721.105.903,30	56.293.936,69	0,58	9.461.072.528,99	8.202.720,68	0,09
Coordinamento e supporto amministrativo per le politiche della formazione superiore e della ricerca	2.967.292,15	86.077,84	2,90	3.321.928,99	16.470,00	0,50
Formazione superiore e ricerca in ambito internazionale	278.862.654,62	2.638.121,50	0,95	254.549.572,94	3.253.744,03	1,28
Servizi istituzionali e generali delle amministrazioni pubbliche	47.528.866,20	2.140.663,17	4,50	71.922.771,78	35.064,39	0,05
Indirizzo politico	6.229.522,88	2.023,98	0,03	7.041.168,18	0,00	0,00
Servizi e affari generali per le amministrazioni di competenza	41.299.343,32	2.138.639,19	5,18	64.881.603,60	35.064,39	0,05
TOTALE AMMINISTRAZIONE 11.....	14.132.248.623,45	125.415.545,42	0,89	13.968.002.185,03	67.274.499,20	0,48

DIMOSTRAZIONE DI CONCORDANZA
TRA GLI ACCERTAMENTI DI COMPETENZA DEL BILANCIO ED IL CONTO DEL PATRIMONIO
RIPARTIZIONE PER AMMINISTRAZIONE - MISSIONI - PROGRAMMI
Confronto esercizi finanziari 2023/2024

SPESE

AMMINISTRAZIONE: 12 - MINISTERO DELLA DIFESA

Missione Programma	Esercizio 2023			Esercizio 2024		
	ACCERTAMENTO TOTALE SECONDO IL BILANCIO	AUMENTI DI ATTIVITA' + DIMINUZIONI DI PASSIVITA'	%	ACCERTAMENTO TOTALE SECONDO IL BILANCIO	AUMENTI DI ATTIVITA' + DIMINUZIONI DI PASSIVITA'	%
Difesa e sicurezza del territorio	27.878.129.984,93	1.946.597.350,01	6,98	29.109.429.879,37	1.946.678.918,52	6,69
Approntamento e impiego Carabinieri per la difesa e la sicurezza	7.784.232.804,26	245.107.228,42	3,15	7.763.401.669,16	248.339.662,82	3,20
Approntamento e impiego delle forze terrestri	6.619.487.792,16	286.667.684,79	4,33	6.512.688.794,40	269.258.433,46	4,13
Approntamento e impiego delle forze marittime	2.756.708.607,10	91.831.008,40	3,33	2.639.635.844,90	101.551.550,39	3,85
Approntamento e impiego delle forze aeree	3.373.760.115,09	161.643.838,15	4,79	3.239.968.032,31	150.841.857,14	4,66
Pianificazione generale delle Forze Armate e approvvigionamenti militari	6.355.133.533,78	1.103.547.381,31	17,36	7.795.757.914,51	1.116.453.815,20	14,32
Approntamento e impiego dei Comandi e degli Enti interforze dell'Area tecnico/operativa	988.807.132,54	57.800.208,94	5,85	1.157.977.624,09	60.233.599,51	5,20
Sviluppo sostenibile e tutela del territorio e dell'ambiente	542.570.947,57	4.902.331,75	0,90	532.606.466,08	6.929.587,72	1,30
Approntamento e impiego Carabinieri per la tutela forestale, ambientale e agroalimentare	542.570.947,57	4.902.331,75	0,90	532.606.466,08	6.929.587,72	1,30
Servizi istituzionali e generali delle amministrazioni pubbliche	1.106.302.632,93	553.659,46	0,05	1.218.235.194,52	860.399,10	0,07
Indirizzo politico	31.143.311,24	84.379,13	0,27	31.195.016,79	153.017,28	0,49
Servizi e affari generali per le amministrazioni di competenza	539.826.074,13	451.993,98	0,08	640.032.704,58	674.554,99	0,11
Interventi non direttamente connessi con l'operativita' dello Strumento Militare	535.333.247,56	17.286,35	0,00	547.007.473,15	32.826,83	0,01
TOTALE AMMINISTRAZIONE 12.....	29.527.003.565,43	1.952.053.341,22	6,61	30.860.271.539,97	1.954.468.905,34	6,33

DIMOSTRAZIONE DI CONCORDANZA
TRA GLI ACCERTAMENTI DI COMPETENZA DEL BILANCIO ED IL CONTO DEL PATRIMONIO
RIPARTIZIONE PER AMMINISTRAZIONE - MISSIONI - PROGRAMMI
Confronto esercizi finanziari 2023/2024

SPESE

AMMINISTRAZIONE: 13 - MINISTERO DELL'AGRICOLTURA, DELLA SOVRANITA' ALIMENTARE E DELLE FORESTE

Missione Programma	Esercizio 2023			Esercizio 2024		
	ACCERTAMENTO TOTALE SECONDO IL BILANCIO	AUMENTI DI ATTIVITA' + DIMINUZIONI DI PASSIVITA'	%	ACCERTAMENTO TOTALE SECONDO IL BILANCIO	AUMENTI DI ATTIVITA' + DIMINUZIONI DI PASSIVITA'	%
Agricoltura, politiche agroalimentari e pesca	2.573.562.912,38	334.044.693,28	12,98	2.372.165.889,17	193.485.521,66	8,16
Politiche europee ed internazionali e dello sviluppo rurale	1.514.731.077,39	325.992.043,39	21,52	1.537.054.952,67	191.494.451,26	12,46
Vigilanza, prevenzione e repressione frodi nel settore agricolo, agroalimentare, agroindustriale e forestale	60.197.805,83	558.698,18	0,93	61.533.529,67	1.104.207,08	1,79
Politiche competitive, della qualita' agroalimentare, della pesca, dell'ippica e mezzi tecnici di produzione	998.634.029,16	7.493.951,71	0,75	773.577.406,83	886.863,32	0,11
Sviluppo sostenibile e tutela del territorio e dell'ambiente	40.568.920,08	0,00	0,00	52.363.792,46	0,00	0,00
Tutela e valorizzazione dei territori rurali, montani e forestali	40.568.920,08	0,00	0,00	52.363.792,46	0,00	0,00
Servizi istituzionali e generali delle amministrazioni pubbliche	34.917.489,92	57.730,48	0,17	30.510.468,97	28.781,26	0,09
Indirizzo politico	7.321.324,20	47.760,64	0,65	7.973.789,71	3.106,12	0,04
Servizi e affari generali per le amministrazioni di competenza	27.596.165,72	9.969,84	0,04	22.536.679,26	25.675,14	0,11
TOTALE AMMINISTRAZIONE 13.....	2.649.049.322,38	334.102.423,76	12,61	2.455.040.150,60	193.514.302,92	7,88

DIMOSTRAZIONE DI CONCORDANZA
TRA GLI ACCERTAMENTI DI COMPETENZA DEL BILANCIO ED IL CONTO DEL PATRIMONIO
RIPARTIZIONE PER AMMINISTRAZIONE - MISSIONI - PROGRAMMI
Confronto esercizi finanziari 2023/2024

SPESE

AMMINISTRAZIONE: 14 - MINISTERO DELLA CULTURA

Missione Programma	Esercizio 2023			Esercizio 2024		
	ACCERTAMENTO TOTALE SECONDO IL BILANCIO	AUMENTI DI ATTIVITA' + DIMINUZIONI DI PASSIVITA'	%	ACCERTAMENTO TOTALE SECONDO IL BILANCIO	AUMENTI DI ATTIVITA' + DIMINUZIONI DI PASSIVITA'	%
Ricerca e innovazione	146.457.963,74	29.636,32	0,02	133.622.479,31	31.622,97	0,02
Ricerca educazione e formazione in materia di beni e attivita' culturali	146.457.963,74	29.636,32	0,02	133.622.479,31	31.622,97	0,02
Tutela e valorizzazione dei beni e attivita' culturali e paesaggistici	2.836.669.321,42	11.152.193,39	0,39	2.815.785.876,41	18.731.328,00	0,67
Sostegno, valorizzazione e tutela del settore dello spettacolo dal vivo	550.537.409,35	11.535,49	0,00	500.308.310,85	10.820,18	0,00
Vigilanza, prevenzione e repressione in materia di patrimonio culturale	10.847.734,00	34.204,47	0,32	9.653.509,00	63.944,20	0,66
Tutela dei beni archeologici	52.323.311,74	266.455,23	0,51	57.663.044,20	255.397,93	0,44
Tutela e valorizzazione dei beni archivistici	178.060.187,41	1.405.047,94	0,79	154.072.734,69	1.472.985,98	0,96
Tutela e valorizzazione dei beni librari, promozione e sostegno del libro e dell'editoria	130.196.126,20	2.265.521,67	1,74	94.526.887,15	2.000.255,60	2,12
Tutela delle belle arti e tutela e valorizzazione del paesaggio	167.027.868,46	685.073,21	0,41	145.706.671,57	471.410,27	0,32
Valorizzazione del patrimonio culturale e coordinamento del sistema museale	477.695.272,50	1.074.426,40	0,22	474.317.503,91	784.914,99	0,17
Coordinamento ed indirizzo per la salvaguardia del patrimonio culturale	509.922.432,08	439.973,15	0,09	371.559.902,45	382.091,25	0,10
Tutela del patrimonio culturale	454.695.946,15	4.221.150,41	0,93	619.774.470,99	12.272.324,04	1,98
Tutela e promozione dell'arte e dell'architettura contemporanea e delle periferie urbane	31.130.898,90	7.942,50	0,03	39.414.721,52	348.894,14	0,89
Sostegno, valorizzazione e tutela del settore cinema e audiovisivo	219.746.874,48	268.901,42	0,12	303.512.381,58	127.341,28	0,04
Realizzazione attivita' di tutela in ambito territoriale	24.965.943,02	255.422,68	1,02	33.608.464,02	312.267,04	0,93
Coordinamento e attuazione interventi per la sicurezza del patrimonio culturale e per le emergenze	29.519.317,13	216.538,82	0,73	11.667.274,48	228.681,10	1,96
Servizi istituzionali e generali delle amministrazioni pubbliche	61.122.652,74	888.132,20	1,45	98.523.084,78	760.779,61	0,77
Indirizzo politico	10.093.862,30	0,00	0,00	9.521.009,14	9.498,71	0,10
Servizi e affari generali per le amministrazioni di competenza	51.028.790,44	888.132,20	1,74	89.002.075,64	751.280,90	0,84
TOTALE AMMINISTRAZIONE 14.....	3.044.249.937,90	12.069.961,91	0,40	3.047.931.440,50	19.523.730,58	0,64

DIMOSTRAZIONE DI CONCORDANZA
TRA GLI ACCERTAMENTI DI COMPETENZA DEL BILANCIO ED IL CONTO DEL PATRIMONIO
RIPARTIZIONE PER AMMINISTRAZIONE - MISSIONI - PROGRAMMI
Confronto esercizi finanziari 2023/2024

SPESE

AMMINISTRAZIONE: 15 - MINISTERO DELLA SALUTE

Missione Programma	Esercizio 2023			Esercizio 2024		
	ACCERTAMENTO TOTALE SECONDO IL BILANCIO	AUMENTI DI ATTIVITA' + DIMINUZIONI DI PASSIVITA'	%	ACCERTAMENTO TOTALE SECONDO IL BILANCIO	AUMENTI DI ATTIVITA' + DIMINUZIONI DI PASSIVITA'	%
Ricerca e innovazione	550.710.999,13	8.911.697,42	1,62	428.135.475,37	12.632.251,39	2,95
Ricerca per il settore della sanita' pubblica	516.023.452,94	8.584.142,27	1,66	392.937.259,65	11.779.305,86	3,00
Ricerca per il settore zooprofilattico	34.687.546,19	327.555,15	0,94	35.198.215,72	852.945,53	2,42
Tutela della salute	2.853.040.558,18	9.478.363,15	0,33	1.935.486.356,85	13.914.600,52	0,72
Prevenzione e promozione della salute umana ed assistenza sanitaria al personale navigante ed aeronavigante e sicurezza delle cure	1.014.038.715,07	3.742.170,10	0,37	739.142.428,04	537.913,82	0,07
Sanita' pubblica veterinaria	46.094.857,87	53.854,44	0,12	0,00	0,00	0,00
Programmazione del Servizio Sanitario Nazionale per l'erogazione dei Livelli Essenziali di Assistenza	931.650.629,96	3.564.120,28	0,38	0,00	0,00	0,00
Regolamentazione e vigilanza in materia di prodotti farmaceutici ed altri prodotti sanitari ad uso umano	15.970.791,55	1.764.598,65	11,05	15.885.621,82	1.421.525,44	8,95
Vigilanza, prevenzione e repressione nel settore sanitario	12.883.001,52	33.595,14	0,26	13.647.788,08	20.336,52	0,15
Comunicazione e promozione per la tutela della salute umana e della sanita' pubblica veterinaria e attivita' e coordinamento in ambito internazionale	25.762.765,68	3.510,96	0,01	0,00	0,00	0,00
Vigilanza sugli enti e sicurezza delle cure	738.647.444,16	0,00	0,00	0,00	0,00	0,00
Sicurezza degli alimenti e nutrizione	20.516.679,31	0,00	0,00	0,00	0,00	0,00
Attivita' consultiva per la tutela della salute	3.363.562,58	0,00	0,00	0,00	0,00	0,00
Sistemi informativi per la tutela della salute e il governo del Servizio Sanitario Nazionale	26.685.017,58	302.013,58	1,13	0,00	0,00	0,00
Regolamentazione e vigilanza delle professioni sanitarie	10.482.028,64	0,00	0,00	0,00	0,00	0,00
Coordinamento generale in materia di tutela della salute, innovazione e politiche internazionali	6.945.064,26	14.500,00	0,21	0,00	0,00	0,00
Vigilanza sugli enti, supporto alle attivita' degli organi collegiali, comunicazione e digitalizzazione per la tutela della salute umana e della sanita' pubblica veterinaria	0,00	0,00	0,00	342.266.797,76	2.264,32	0,00

DIMOSTRAZIONE DI CONCORDANZA
TRA GLI ACCERTAMENTI DI COMPETENZA DEL BILANCIO ED IL CONTO DEL PATRIMONIO
RIPARTIZIONE PER AMMINISTRAZIONE - MISSIONI - PROGRAMMI
Confronto esercizi finanziari 2023/2024

SPESE

AMMINISTRAZIONE: 15 - MINISTERO DELLA SALUTE

Missione Programma	Esercizio 2023			Esercizio 2024		
	ACCERTAMENTO TOTALE SECONDO IL BILANCIO	AUMENTI DI ATTIVITA' + DIMINUZIONI DI PASSIVITA'	%	ACCERTAMENTO TOTALE SECONDO IL BILANCIO	AUMENTI DI ATTIVITA' + DIMINUZIONI DI PASSIVITA'	%
Programmazione del SSN per l'erogazione dei LEA, assistenza in materia sanitaria umana e regolamentazione delle professioni sanitarie	0,00	0,00	0,00	215.686.232,67	11.627.185,56	5,39
Tutela della salute, innovazione e politiche internazionali	0,00	0,00	0,00	608.857.488,48	305.374,86	0,05
Servizi istituzionali e generali delle amministrazioni pubbliche	88.305.314,22	197.878,58	0,22	105.647.204,11	202.301,79	0,19
Indirizzo politico	10.846.309,97	28.158,82	0,26	12.421.021,75	8.079,45	0,07
Servizi e affari generali per le amministrazioni di competenza	77.459.004,25	169.719,76	0,22	93.226.182,36	194.222,34	0,21
TOTALE AMMINISTRAZIONE 15.....	3.492.056.871,53	18.587.939,15	0,53	2.469.269.036,33	26.749.153,70	1,08

DIMOSTRAZIONE DI CONCORDANZA
TRA GLI ACCERTAMENTI DI COMPETENZA DEL BILANCIO ED IL CONTO DEL PATRIMONIO
RIPARTIZIONE PER AMMINISTRAZIONE - MISSIONI - PROGRAMMI
Confronto esercizi finanziari 2023/2024

SPESE

AMMINISTRAZIONE: 16 - MINISTERO DEL TURISMO

Missione Programma	Esercizio 2023			Esercizio 2024		
	ACCERTAMENTO TOTALE SECONDO IL BILANCIO	AUMENTI DI ATTIVITA' + DIMINUZIONI DI PASSIVITA'	%	ACCERTAMENTO TOTALE SECONDO IL BILANCIO	AUMENTI DI ATTIVITA' + DIMINUZIONI DI PASSIVITA'	%
Turismo	425.297.027,45	2.260.474,27	0,53	341.911.969,36	761.996,35	0,22
Coordinamento ed indirizzo delle politiche del turismo	296.108.696,31	1.022,36	0,00	5.466.909,88	0,00	0,00
Programmazione delle politiche turistiche nazionali	7.160.465,80	0,00	0,00	0,00	0,00	0,00
Promozione dell'offerta turistica italiana	122.027.865,34	2.259.451,91	1,85	0,00	0,00	0,00
Vigilanza, regolamentazione delle professioni turistiche	0,00	0,00	0,00	27.958.006,98	369.851,88	1,32
Promozione e valorizzazione strategica dell'offerta turistica nazionale e innovazione	0,00	0,00	0,00	306.347.429,74	392.144,47	0,13
Informatizzazione, digitalizzazione e analisi statistica del settore turistico	0,00	0,00	0,00	2.139.622,76	0,00	0,00
Servizi istituzionali e generali delle amministrazioni pubbliche	9.745.675,87	102.723,23	1,05	8.497.944,00	8.457,80	0,10
Indirizzo politico	4.932.511,85	27.123,49	0,55	4.443.844,50	0,00	0,00
Servizi e affari generali per le amministrazioni di competenza	4.813.164,02	75.599,74	1,57	4.054.099,50	8.457,80	0,21
TOTALE AMMINISTRAZIONE 16.....	435.042.703,32	2.363.197,50	0,54	350.409.913,36	770.454,15	0,22

DIMOSTRAZIONE DI CONCORDANZA
TRA GLI ACCERTAMENTI DI COMPETENZA DEL BILANCIO ED IL CONTO DEL PATRIMONIO
RIPARTIZIONE PER AMMINISTRAZIONE - TITOLO - NATURA - TIPOLOGIA - PROVENTI
Confronto esercizi finanziari 2023/2024

ENTRATE

AMMINISTRAZIONE: 02 - MINISTERO DELL'ECONOMIA E DELLE FINANZE

Titolo <i>Natura</i> Tipologia Proventi	Esercizio 2023			Esercizio 2024		
	ACCERTAMENTO TOTALE SECONDO IL BILANCIO	DIMINUZIONI DI ATTIVITA' + AUMENTI DI PASSIVITA'	%	ACCERTAMENTO TOTALE SECONDO IL BILANCIO	DIMINUZIONI DI ATTIVITA' + AUMENTI DI PASSIVITA'	%
Tributarie	618.466.857.589,25	0,00	0,00	653.864.449.875,17	0,00	0,00
Entrate ricorrenti	609.110.138.255,42	0,00	0,00	649.324.502.041,22	0,00	0,00
Imposta sul reddito delle persone fisiche	234.932.827.896,72	0,00	0,00	249.445.558.008,04	0,00	0,00
<i>Imposta sul reddito delle persone fisiche relativa alle ritenute su redditi da lavoro dipendente riscossa in via ordinaria</i>	185.413.085.301,42	0,00	0,00	198.655.420.896,98	0,00	0,00
<i>Imposta sul reddito delle persone fisiche diversa da ritenute su redditi da lavoro dipendente riscossa in via ordinaria</i>	35.973.209.902,48	0,00	0,00	37.124.598.371,12	0,00	0,00
<i>Imposta sul reddito delle persone fisiche riscossa da attività di accertamento e controllo</i>	3.574.028.921,82	0,00	0,00	2.945.929.077,28	0,00	0,00
<i>Imposta sul reddito delle persone fisiche riscossa a mezzo ruoli</i>	9.972.503.771,00	0,00	0,00	10.719.609.662,66	0,00	0,00
Imposta sul reddito delle società'	57.203.220.831,11	0,00	0,00	62.348.149.058,96	0,00	0,00
<i>Imposta sul reddito delle società riscossa in via ordinaria</i>	51.826.389.150,40	0,00	0,00	57.582.257.118,30	0,00	0,00
<i>Imposta sul reddito delle società riscossa da attività di accertamento e controllo</i>	1.389.892.865,06	0,00	0,00	1.442.786.306,93	0,00	0,00
<i>Imposta sul reddito delle società riscossa a mezzo ruoli</i>	3.986.938.815,65	0,00	0,00	3.323.105.633,73	0,00	0,00
Imposte sostitutive di imposte sui redditi	28.274.937.743,35	0,00	0,00	40.421.068.266,08	0,00	0,00
<i>Ritenute sugli interessi e su altri redditi da capitale</i>	9.957.288.495,86	0,00	0,00	18.303.268.520,76	0,00	0,00
<i>Ritenute sugli interessi e su altri redditi da capitale rimosse a mezzo ruoli</i>	10.050.783,29	0,00	0,00	11.724.492,78	0,00	0,00
<i>Ritenute e imposte sostitutive sugli utili distribuiti dalle società di capitali</i>	5.290.008.964,96	0,00	0,00	6.441.022.438,74	0,00	0,00
<i>Ritenute e imposte sostitutive sugli utili distribuiti dalle società di capitali rimosse a mezzo ruoli</i>	8.066.180,25	0,00	0,00	15.674.537,74	0,00	0,00
<i>Altre imposte sostitutive delle imposte sui redditi</i>	12.302.786.867,93	0,00	0,00	14.656.119.207,89	0,00	0,00
<i>Altre imposte sostitutive delle imposte sui redditi rimosse a mezzo ruoli</i>	706.736.451,06	0,00	0,00	993.259.068,17	0,00	0,00
Altre tasse e imposte sul patrimonio e sul reddito	9.970.806.187,37	0,00	0,00	10.902.698.993,90	0,00	0,00
<i>Altri proventi da tasse e imposte sul patrimonio e sul reddito</i>	9.143.882.236,61	0,00	0,00	9.569.617.973,48	0,00	0,00
<i>Altri proventi da tasse e imposte sul patrimonio e sul reddito rimosse a mezzo ruoli</i>	826.923.950,76	0,00	0,00	1.333.081.020,42	0,00	0,00

DIMOSTRAZIONE DI CONCORDANZA
TRA GLI ACCERTAMENTI DI COMPETENZA DEL BILANCIO ED IL CONTO DEL PATRIMONIO
RIPARTIZIONE PER AMMINISTRAZIONE - TITOLO - NATURA - TIPOLOGIA - PROVENTI
Confronto esercizi finanziari 2023/2024

ENTRATE

AMMINISTRAZIONE: 02 - MINISTERO DELL'ECONOMIA E DELLE FINANZE

Titolo <i>Natura</i>	Esercizio 2023			Esercizio 2024		
	ACCERTAMENTO TOTALE SECONDO IL BILANCIO	DIMINUZIONI DI ATTIVITA' + AUMENTI DI PASSIVITA'	%	ACCERTAMENTO TOTALE SECONDO IL BILANCIO	DIMINUZIONI DI ATTIVITA' + AUMENTI DI PASSIVITA'	%
Tipologia Proventi						
Imposta sul valore aggiunto	202.448.659.121,23	0,00	0,00	207.810.270.132,22	0,00	0,00
<i>Imposta sul valore aggiunto relativa agli scambi interni riscossa in via ordinaria</i>	156.231.128.768,45	0,00	0,00	162.417.409.806,55	0,00	0,00
<i>Imposta sul valore aggiunto relativa alle importazioni riscossa in via ordinaria</i>	18.658.684.874,13	0,00	0,00	18.382.736.453,31	0,00	0,00
<i>Imposta sul valore aggiunto riscossa da attività di accertamento e controllo</i>	4.178.311.584,42	0,00	0,00	4.470.800.566,03	0,00	0,00
<i>Imposta sul valore aggiunto relativa agli scambi interni riscossa a mezzo ruoli</i>	23.368.040.645,88	0,00	0,00	22.508.299.932,82	0,00	0,00
<i>Imposta sul valore aggiunto relativa alle importazioni riscossa a mezzo ruoli</i>	12.493.248,35	0,00	0,00	31.023.373,51	0,00	0,00
Registro e bollo	12.994.673.946,63	0,00	0,00	15.179.149.401,01	0,00	0,00
<i>Imposte di registro e bollo</i>	12.643.109.463,53	0,00	0,00	14.872.604.411,60	0,00	0,00
<i>Imposte di registro e bollo riscosse a mezzo ruoli</i>	351.564.483,10	0,00	0,00	306.544.989,41	0,00	0,00
Altre tasse e imposte sugli affari	11.427.248.286,57	0,00	0,00	12.178.378.112,88	0,00	0,00
<i>Imposte ipotecarie</i>	1.744.307.843,60	0,00	0,00	1.865.834.108,34	0,00	0,00
<i>Imposte ipotecarie riscosse a mezzo ruoli</i>	15.813.010,31	0,00	0,00	20.920.391,32	0,00	0,00
<i>Imposta sulle assicurazioni</i>	4.481.452.806,66	0,00	0,00	4.832.209.691,04	0,00	0,00
<i>Imposta sulle assicurazioni riscossa a mezzo ruoli</i>	52,43	0,00	0,00	0,00	0,00	0,00
<i>Altri proventi da tasse e imposte sugli affari</i>	4.675.089.567,93	0,00	0,00	4.594.791.998,41	0,00	0,00
<i>Altri proventi da tasse e imposte sugli affari riscossi a mezzo ruoli</i>	510.585.005,64	0,00	0,00	864.621.923,77	0,00	0,00
Accise sui prodotti energetici, sull'energia elettrica e sul gas naturale	30.933.133.570,02	0,00	0,00	30.406.721.117,71	0,00	0,00
<i>Accisa sui prodotti energetici</i>	25.252.801.149,26	0,00	0,00	25.776.896.402,63	0,00	0,00
<i>Accisa sui prodotti energetici riscossa a mezzo ruoli</i>	151.358.150,69	0,00	0,00	55.388.336,38	0,00	0,00
<i>Accisa sull'energia elettrica</i>	2.688.332.352,78	0,00	0,00	2.461.579.099,49	0,00	0,00
<i>Accisa sull'energia elettrica riscossa a mezzo ruoli</i>	34.423.238,03	0,00	0,00	15.889.612,28	0,00	0,00
<i>Accisa sul gas naturale</i>	2.778.630.789,86	0,00	0,00	2.081.268.354,16	0,00	0,00
<i>Accisa sul gas naturale riscossa a mezzo ruoli</i>	27.587.889,40	0,00	0,00	15.699.312,77	0,00	0,00

DIMOSTRAZIONE DI CONCORDANZA
TRA GLI ACCERTAMENTI DI COMPETENZA DEL BILANCIO ED IL CONTO DEL PATRIMONIO
RIPARTIZIONE PER AMMINISTRAZIONE - TITOLO - NATURA - TIPOLOGIA - PROVENTI
Confronto esercizi finanziari 2023/2024

ENTRATE

AMMINISTRAZIONE: 02 - MINISTERO DELL'ECONOMIA E DELLE FINANZE

Titolo <i>Natura</i>	Esercizio 2023			Esercizio 2024		
	ACCERTAMENTO TOTALE SECONDO IL BILANCIO	DIMINUZIONI DI ATTIVITA' + AUMENTI DI PASSIVITA'	%	ACCERTAMENTO TOTALE SECONDO IL BILANCIO	DIMINUZIONI DI ATTIVITA' + AUMENTI DI PASSIVITA'	%
	Tipologia Proventi					
Altre tasse e imposte sulla produzione e sui consumi	2.712.829.443,07	0,00	0,00	2.481.506.378,26	0,00	0,00
<i>Altri proventi da tasse e imposte sulla produzione e sui consumi</i>	2.550.204.405,95	0,00	0,00	2.392.346.802,59	0,00	0,00
<i>Altri proventi da tasse e imposte sulla produzione e sui consumi riscossi a mezzo ruoli</i>	162.625.037,12	0,00	0,00	89.159.575,67	0,00	0,00
Entrate da vendita di generi di monopolio	11.257.531.329,62	0,00	0,00	11.477.176.109,30	0,00	0,00
<i>Accise sul consumo dei tabacchi e dei prodotti succedanei dei prodotti da fumo</i>	11.210.560.781,24	0,00	0,00	11.435.774.202,27	0,00	0,00
<i>Accise sul consumo dei tabacchi e dei prodotti succedanei dei prodotti da fumo riscosse a mezzo ruoli</i>	4.568.814,89	0,00	0,00	1.495.410,08	0,00	0,00
<i>Altri proventi da tasse e imposte derivanti dalla gestione dei monopoli</i>	42.401.733,49	0,00	0,00	39.906.496,95	0,00	0,00
Tasse e imposte da attività di gioco	6.954.269.899,73	0,00	0,00	6.673.826.462,86	0,00	0,00
<i>Prelievo erariale su apparecchi e congegni da gioco</i>	5.663.649.031,44	0,00	0,00	5.422.533.885,61	0,00	0,00
<i>Prelievo erariale su apparecchi e congegni da gioco riscosso a mezzo ruoli</i>	455.229,98	0,00	0,00	734.309,93	0,00	0,00
<i>Altri proventi da tasse e imposte sul gioco</i>	1.290.165.638,31	0,00	0,00	1.250.558.267,32	0,00	0,00
Entrate non ricorrenti	9.356.719.333,83	0,00	0,00	4.539.947.833,95	0,00	0,00
Imposte sostitutive di imposte sui redditi	4.742.952.823,82	0,00	0,00	2.725.408.067,18	0,00	0,00
<i>Altre imposte sostitutive delle imposte sui redditi</i>	4.717.776.476,84	0,00	0,00	2.715.798.375,74	0,00	0,00
<i>Altre imposte sostitutive delle imposte sui redditi riscosse a mezzo ruoli</i>	25.176.346,98	0,00	0,00	9.609.691,44	0,00	0,00
Altre tasse e imposte sul patrimonio e sul reddito	3.286.292.310,92	0,00	0,00	471.364.840,09	0,00	0,00
<i>Altri proventi da tasse e imposte sul patrimonio e sul reddito</i>	3.286.242.263,47	0,00	0,00	471.326.748,56	0,00	0,00
<i>Altri proventi da tasse e imposte sul patrimonio e sul reddito riscossi a mezzo ruoli</i>	50.047,45	0,00	0,00	38.091,53	0,00	0,00
Entrate da condoni e sanatorie per tasse e imposte sul patrimonio e sul reddito	254.791.743,78	0,00	0,00	270.116.168,38	0,00	0,00
<i>Proventi da condoni e sanatorie per tasse e imposte sul patrimonio e sul reddito</i>	254.790.769,20	0,00	0,00	270.115.785,53	0,00	0,00
<i>Proventi da condoni e sanatorie per tasse e imposte sul patrimonio e sul reddito riscosse a mezzo ruoli</i>	974,58	0,00	0,00	382,85	0,00	0,00

DIMOSTRAZIONE DI CONCORDANZA
TRA GLI ACCERTAMENTI DI COMPETENZA DEL BILANCIO ED IL CONTO DEL PATRIMONIO
RIPARTIZIONE PER AMMINISTRAZIONE - TITOLO - NATURA - TIPOLOGIA - PROVENTI
Confronto esercizi finanziari 2023/2024

ENTRATE

AMMINISTRAZIONE: 02 - MINISTERO DELL'ECONOMIA E DELLE FINANZE

Titolo <i>Natura</i>	Esercizio 2023			Esercizio 2024		
	ACCERTAMENTO TOTALE SECONDO IL BILANCIO	DIMINUZIONI DI ATTIVITA' + AUMENTI DI PASSIVITA'	%	ACCERTAMENTO TOTALE SECONDO IL BILANCIO	DIMINUZIONI DI ATTIVITA' + AUMENTI DI PASSIVITA'	%
Tipologia Proventi						
Altre tasse e imposte sugli affari	1.072.412.191,61	0,00	0,00	1.072.756.524,46	0,00	0,00
<i>Altri proventi da tasse e imposte sugli affari</i>	1.008.714.893,59	0,00	0,00	1.026.617.456,37	0,00	0,00
<i>Altri proventi da tasse e imposte sugli affari riscossi a mezzo ruoli</i>	63.697.298,02	0,00	0,00	46.139.068,09	0,00	0,00
Altre tasse e imposte sulla produzione e sui consumi	270.263,70	0,00	0,00	302.233,84	0,00	0,00
<i>Altri proventi da tasse e imposte sulla produzione e sui consumi</i>	270.263,70	0,00	0,00	302.233,84	0,00	0,00
Extra-Tributarie	104.425.179.611,34	2.839.274.514,50	2,72	105.507.059.921,37	3.535.902.359,46	3,35
Entrate ricorrenti	96.132.281.449,40	2.829.253.223,50	2,94	91.967.061.481,62	3.535.041.800,46	3,84
Dazi e diritti doganali	2.953.903.435,96	0,00	0,00	2.994.519.122,77	0,00	0,00
<i>Dazi della tariffa doganale comune</i>	2.805.748.068,25	0,00	0,00	2.800.103.537,01	0,00	0,00
<i>Altri dazi e diritti fissati dalle istituzioni dell'Unione Europea</i>	148.155.367,71	0,00	0,00	194.415.585,76	0,00	0,00
Entrate da erogazione di servizi	837.818.120,23	0,00	0,00	860.487.363,97	0,00	0,00
<i>Ricavi da servizi informatici e accesso a banche dati</i>	121.231,27	0,00	0,00	88.948,84	0,00	0,00
<i>Ricavi da rilascio documenti</i>	490.442.737,54	0,00	0,00	487.674.770,82	0,00	0,00
<i>Ricavi da servizi ispettivi e di controllo</i>	10.590.685,55	0,00	0,00	10.858.542,25	0,00	0,00
<i>Ricavi da diritti di segreteria</i>	9.041,90	0,00	0,00	567.084,52	0,00	0,00
<i>Ricavi da diritti di cancelleria</i>	297.469,32	0,00	0,00	292.222,31	0,00	0,00
<i>Ricavi da certificazioni</i>	129.900.594,05	0,00	0,00	133.034.377,26	0,00	0,00
<i>Ricavi da autorizzazioni, licenze e permessi</i>	344.753,21	0,00	0,00	921.290,27	0,00	0,00
<i>Altri ricavi da prestazioni di servizi</i>	206.111.607,39	0,00	0,00	227.050.127,70	0,00	0,00
Entrate da vendita di beni non patrimoniali	89.217.686,35	102.275,42	0,11	94.929.571,86	22.828,00	0,02
<i>Altri ricavi dalla vendita di beni di consumo</i>	88.829.734,75	0,00	0,00	94.185.577,68	0,00	0,00
<i>Altri ricavi da vendita di beni non patrimoniali</i>	387.951,60	102.275,42	26,36	743.994,18	22.828,00	3,07
Entrate derivanti dalla gestione dei beni dello Stato	863.026.083,76	0,00	0,00	863.437.190,68	0,00	0,00
<i>Ricavi da canone occupazione spazi e aree pubbliche</i>	28.526.447,65	0,00	0,00	28.067.855,95	0,00	0,00

DIMOSTRAZIONE DI CONCORDANZA
TRA GLI ACCERTAMENTI DI COMPETENZA DEL BILANCIO ED IL CONTO DEL PATRIMONIO
RIPARTIZIONE PER AMMINISTRAZIONE - TITOLO - NATURA - TIPOLOGIA - PROVENTI
Confronto esercizi finanziari 2023/2024

ENTRATE

AMMINISTRAZIONE: 02 - MINISTERO DELL'ECONOMIA E DELLE FINANZE

Titolo <i>Natura</i>	Esercizio 2023			Esercizio 2024		
	ACCERTAMENTO TOTALE SECONDO IL BILANCIO	DIMINUZIONI DI ATTIVITA' + AUMENTI DI PASSIVITA'	%	ACCERTAMENTO TOTALE SECONDO IL BILANCIO	DIMINUZIONI DI ATTIVITA' + AUMENTI DI PASSIVITA'	%
Tipologia Proventi						
<i>Ricavi da diritti reali di godimento e servitù onerose</i>	13.117,99	0,00	0,00	11.105,61	0,00	0,00
<i>Ricavi da diritti di sfruttamento di giacimenti e risorse naturali</i>	171.987.014,64	0,00	0,00	144.709.636,24	0,00	0,00
<i>Altri ricavi da canoni e diritti reali di godimento</i>	917.392,47	0,00	0,00	1.020.429,90	0,00	0,00
<i>Ricavi da concessioni di beni dello Stato</i>	627.223.828,87	0,00	0,00	650.194.852,59	0,00	0,00
<i>Locazioni attive di altri beni immobili</i>	34.358.282,14	0,00	0,00	39.433.310,39	0,00	0,00
Utili e dividendi	5.160.453.311,17	2.749.518.972,21	53,28	4.627.767.787,97	3.465.675.778,96	74,89
<i>Proventi da utili di società partecipate dallo Stato</i>	725.855.366,96	0,00	0,00	543.583.485,49	0,00	0,00
<i>Proventi da partecipazione agli utili di gestione della banca d'Italia</i>	1.676.324.488,00	0,00	0,00	615.044.757,00	0,00	0,00
<i>Altri proventi da partecipazioni in altri soggetti</i>	2.758.273.456,21	2.749.518.972,21	99,68	3.469.139.545,48	3.465.675.778,96	99,90
Interessi attivi	5.580.577.236,41	0,00	0,00	5.932.600.886,10	0,00	0,00
<i>Interessi di mora</i>	32.495.596,86	0,00	0,00	29.743.617,66	0,00	0,00
<i>Interessi attivi connessi alla riscossione dei proventi tributari</i>	3.628.585.740,77	0,00	0,00	3.604.231.978,89	0,00	0,00
<i>Remunerazione conto disponibilità</i>	1.082.710.887,41	0,00	0,00	1.441.178.822,97	0,00	0,00
<i>Altri interessi attivi</i>	836.785.011,37	0,00	0,00	857.446.466,58	0,00	0,00
Altri proventi finanziari	3.366.505.041,56	2.404.335,00	0,07	4.129.560.315,62	26.858.319,00	0,65
<i>Utile su cambi</i>	2.404.335,00	2.404.335,00	100,00	26.858.319,00	26.858.319,00	100,00
<i>Altri proventi finanziari diversi</i>	3.364.100.706,56	0,00	0,00	4.102.701.996,62	0,00	0,00
Sanzioni derivanti dalla riscossione di entrate tributarie	24.930.421.634,65	0,00	0,00	23.140.145.762,04	0,00	0,00
<i>Sanzioni connesse alla riscossione dei proventi tributari riscosse in via ordinaria</i>	20.930.398.063,47	0,00	0,00	19.501.165.053,96	0,00	0,00
<i>Sanzioni connesse alla riscossione dei proventi tributari riscosse a mezzo ruoli</i>	4.000.023.571,18	0,00	0,00	3.638.980.708,08	0,00	0,00
Altre sanzioni	2.528.159.131,27	0,00	0,00	2.456.766.574,07	0,00	0,00
<i>Sanzioni per infrazioni al codice della strada riscosse in via ordinaria</i>	243.807.031,95	0,00	0,00	74.566.960,61	0,00	0,00
<i>Sanzioni per infrazioni al codice della strada riscosse a mezzo ruoli</i>	751.108.386,24	0,00	0,00	728.982.714,03	0,00	0,00

DIMOSTRAZIONE DI CONCORDANZA
TRA GLI ACCERTAMENTI DI COMPETENZA DEL BILANCIO ED IL CONTO DEL PATRIMONIO
RIPARTIZIONE PER AMMINISTRAZIONE - TITOLO - NATURA - TIPOLOGIA - PROVENTI
Confronto esercizi finanziari 2023/2024

ENTRATE

AMMINISTRAZIONE: 02 - MINISTERO DELL'ECONOMIA E DELLE FINANZE

Titolo <i>Natura</i>	Esercizio 2023			Esercizio 2024		
	ACCERTAMENTO TOTALE SECONDO IL BILANCIO	DIMINUZIONI DI ATTIVITA' + AUMENTI DI PASSIVITA'	%	ACCERTAMENTO TOTALE SECONDO IL BILANCIO	DIMINUZIONI DI ATTIVITA' + AUMENTI DI PASSIVITA'	%
	Tipologia Proventi					
<i>Sanzioni irrogate dalle autorità amministrative indipendenti riscosse in via ordinaria</i>	9.089.230,33	0,00	0,00	109.104.986,09	0,00	0,00
<i>Altri proventi da sanzioni riscosse in via ordinaria</i>	200.794.982,01	0,00	0,00	294.744.381,23	0,00	0,00
<i>Altri proventi da sanzioni riscosse a mezzo ruoli</i>	1.316.080.989,60	0,00	0,00	1.239.265.242,91	0,00	0,00
<i>Proventi derivanti da oblazioni</i>	7.278.511,14	0,00	0,00	10.102.289,20	0,00	0,00
Contributi in c/esercizio da amministrazioni pubbliche	5.429.873.836,80	1.819.165,56	0,03	5.614.566.221,31	1.559.993,02	0,03
<i>Contributi ottenuti in c/esercizio liberi da organi costituzionali, di rilievo costituzionale, presidenza del consiglio dei ministri, agenzie fiscali</i>	72.311.952,21	148.035,16	0,20	78.018.531,55	0,00	0,00
<i>Contributi ottenuti in c/esercizio liberi da enti di ricerca</i>	1.747.603,15	10.032,37	0,57	1.771.919,58	0,00	0,00
<i>Contributi ottenuti in c/esercizio liberi da province, città metropolitane, comuni, unioni di comuni, consorzi tra enti locali</i>	100.544.632,82	0,00	0,00	249.319.578,39	0,00	0,00
<i>Contributi ottenuti in c/esercizio liberi da enti produttori di servizi economici e di regolazione dell'attività economica locali</i>	106.800.085,01	0,00	0,00	112.846.867,85	0,00	0,00
<i>Contributi ottenuti in c/esercizio liberi da enti di previdenza e assistenza</i>	1.040.537.375,78	0,00	0,00	999.671.188,97	0,00	0,00
<i>Contributi ottenuti in c/esercizio vincolati da organi costituzionali, di rilievo costituzionale, presidenza del consiglio dei ministri, agenzie fiscali</i>	164.205.337,83	1.661.098,03	1,01	178.880.784,91	1.559.993,02	0,87
<i>Contributi ottenuti in c/esercizio vincolati da province, città metropolitane, comuni, unioni di comuni, consorzi tra enti locali</i>	2.766.643.265,02	0,00	0,00	2.769.711.149,03	0,00	0,00
<i>Contributi ottenuti in c/esercizio vincolati da enti di previdenza e assistenza</i>	1.177.083.584,98	0,00	0,00	1.224.346.201,03	0,00	0,00
Contributi in c/esercizio da altri soggetti	2.827.198.881,99	0,00	0,00	3.272.109.957,41	0,00	0,00
<i>Contributi ottenuti in c/esercizio liberi da famiglie e isp</i>	607.968.977,42	0,00	0,00	668.211.881,46	0,00	0,00
<i>Contributi ottenuti in c/esercizio liberi da imprese</i>	1.843.942.403,86	0,00	0,00	1.985.337.548,23	0,00	0,00
<i>Contributi ottenuti in c/esercizio liberi da altri soggetti</i>	0,00	0,00	0,00	2.514,72	0,00	0,00
<i>Contributi ottenuti in c/esercizio vincolati dall'Unione Europea</i>	223.454.587,21	0,00	0,00	432.836.869,60	0,00	0,00
<i>Contributi ottenuti in c/esercizio vincolati da famiglie e isp</i>	3.334.078,55	0,00	0,00	3.647.462,17	0,00	0,00

DIMOSTRAZIONE DI CONCORDANZA
TRA GLI ACCERTAMENTI DI COMPETENZA DEL BILANCIO ED IL CONTO DEL PATRIMONIO
RIPARTIZIONE PER AMMINISTRAZIONE - TITOLO - NATURA - TIPOLOGIA - PROVENTI
Confronto esercizi finanziari 2023/2024

ENTRATE

AMMINISTRAZIONE: 02 - MINISTERO DELL'ECONOMIA E DELLE FINANZE

Titolo <i>Natura</i>	Esercizio 2023			Esercizio 2024		
	ACCERTAMENTO TOTALE SECONDO IL BILANCIO	DIMINUZIONI DI ATTIVITA' + AUMENTI DI PASSIVITA'	%	ACCERTAMENTO TOTALE SECONDO IL BILANCIO	DIMINUZIONI DI ATTIVITA' + AUMENTI DI PASSIVITA'	%
Tipologia						
Proventi						
<i>Contributi ottenuti in c/esercizio vincolati da imprese</i>	145.484.774,72	0,00	0,00	178.630.988,50	0,00	0,00
<i>Contributi ottenuti in c/esercizio vincolati da altri soggetti</i>	3.014.060,23	0,00	0,00	3.442.692,73	0,00	0,00
Contributi in c/investimenti da altri soggetti	10.000.002.468,75	0,00	0,00	5.168.244.941,00	0,00	0,00
<i>Contributi ottenuti in c/investimenti vincolati da Unione Europea</i>	10.000.002.468,75	0,00	0,00	5.168.244.941,00	0,00	0,00
Entrate da recuperi e rimborsi di spese	7.532.626.819,79	27.074.355,04	0,36	8.421.411.658,91	27.618.192,09	0,33
<i>Rimborsi ricevuti per spese di personale</i>	52.375,90	0,00	0,00	185.250,68	0,00	0,00
<i>Recuperi di crediti, di spese giustizia e di altre somme connesse all'esecuzione di sentenze</i>	92.656.369,15	0,00	0,00	95.963.538,91	0,00	0,00
<i>Altri recuperi e rimborsi ricevuti</i>	7.439.918.074,74	27.074.355,04	0,36	8.325.262.869,32	27.618.192,09	0,33
Partite che si compensano nella spesa	48.325.574,06	0,00	0,00	50.114.790,01	0,00	0,00
<i>Fondi scorta (anticipazioni di liquidità a corpi o forze armate dello Stato)</i>	48.325.574,06	0,00	0,00	50.114.790,01	0,00	0,00
Proventi da lotto, lotterie, bingo e scommesse	21.440.990.002,62	0,00	0,00	22.283.634.473,15	0,00	0,00
<i>Proventi da lotto, lotterie, bingo e scommesse</i>	21.440.990.002,62	0,00	0,00	22.283.634.473,15	0,00	0,00
Altre entrate extratributarie	2.543.182.184,03	48.334.120,27	1,90	2.056.764.864,75	13.306.689,39	0,65
<i>Proventi speciali</i>	262.453.174,53	0,00	0,00	244.892.241,95	0,00	0,00
<i>Proventi da confische e sequestri</i>	98.492,84	0,00	0,00	59.244,16	0,00	0,00
<i>Ricavi e proventi diversi di natura ordinaria</i>	941.264.736,59	0,00	0,00	491.530.691,17	0,00	0,00
<i>Altri proventi di natura straordinaria</i>	1.339.365.780,07	48.334.120,27	3,61	1.320.282.687,47	13.306.689,39	1,01
Entrate non ricorrenti	8.292.898.161,94	10.021.291,00	0,12	13.539.998.439,75	3.535.902.359,46	26,11
Entrate derivanti dalla gestione dei beni dello Stato	76.215.127,99	0,00	0,00	78.638.020,50	0,00	0,00
<i>Altri ricavi da canoni e diritti reali di godimento</i>	568.984,43	0,00	0,00	592.984,49	0,00	0,00
<i>Ricavi da concessioni di beni dello Stato</i>	75.646.143,56	0,00	0,00	78.045.036,01	0,00	0,00
Altre sanzioni	20.544.267,85	0,00	0,00	21.729.603,96	0,00	0,00
<i>Proventi derivanti da oblazioni</i>	20.544.267,85	0,00	0,00	21.729.603,96	0,00	0,00
Contributi in c/investimenti da amministrazioni pubbliche	30.729,74	0,00	0,00	66.738,81	0,00	0,00

DIMOSTRAZIONE DI CONCORDANZA
TRA GLI ACCERTAMENTI DI COMPETENZA DEL BILANCIO ED IL CONTO DEL PATRIMONIO
RIPARTIZIONE PER AMMINISTRAZIONE - TITOLO - NATURA - TIPOLOGIA - PROVENTI
Confronto esercizi finanziari 2023/2024

ENTRATE

AMMINISTRAZIONE: 02 - MINISTERO DELL'ECONOMIA E DELLE FINANZE

Titolo <i>Natura</i>	Esercizio 2023			Esercizio 2024		
	ACCERTAMENTO TOTALE SECONDO IL BILANCIO	DIMINUZIONI DI ATTIVITA' + AUMENTI DI PASSIVITA'	%	ACCERTAMENTO TOTALE SECONDO IL BILANCIO	DIMINUZIONI DI ATTIVITA' + AUMENTI DI PASSIVITA'	%
	Tipologia Proventi					
<i>Contributi ottenuti in c/investimenti vincolati da organi costituzionali, di rilievo costituzionale, presidenza del consiglio d ministri, agenzie fiscali</i>	30.729,74	0,00	0,00	66.501,75	0,00	0,00
<i>Contributi ottenuti in c/investimenti vincolati da regioni e province autonome</i>	0,00	0,00	0,00	237,06	0,00	0,00
Contributi in c/investimenti da altri soggetti	235.522.409,88	0,00	0,00	915.381.646,04	0,00	0,00
<i>Contributi ottenuti in c/investimenti liberi da famiglia e isp</i>	18.089.262,34	0,00	0,00	713.947.463,22	0,00	0,00
<i>Contributi ottenuti in c/investimenti vincolati da altri soggetti</i>	217.433.147,54	0,00	0,00	201.434.182,82	0,00	0,00
Entrate da recuperi e rimborsi di spese	17.701.575,69	0,00	0,00	1.200.545,96	0,00	0,00
<i>Altri recuperi e rimborsi ricevuti</i>	17.701.575,69	0,00	0,00	1.200.545,96	0,00	0,00
Altre entrate extratributarie	7.942.884.050,79	10.021.291,00	0,13	12.522.981.884,48	860.559,00	0,01
<i>Ricavi e proventi diversi di natura ordinaria</i>	12.346,14	0,00	0,00	3.793,82	0,00	0,00
<i>Altri proventi di natura straordinaria</i>	7.942.871.704,65	10.021.291,00	0,13	12.522.978.090,66	860.559,00	0,01
Alienazione e ammortamento dei beni patrimoniali e riscossione di crediti	3.206.002.905,04	1.744.490.302,03	54,41	5.674.408.161,07	2.254.262.924,21	39,73
Entrate ricorrenti	8,89	0,00	0,00	0,00	0,00	0,00
Entrate da alienazione di immobilizzazioni materiali - beni mobili	8,89	0,00	0,00	0,00	0,00	0,00
<i>Mezzi di trasporto di sicurezza, ordine pubblico ed ad uso specifico</i>	8,89	0,00	0,00	0,00	0,00	0,00
Entrate non ricorrenti	3.206.002.896,15	1.744.490.302,03	54,41	5.674.408.161,07	2.254.262.924,21	39,73
Entrate da alienazione di immobilizzazioni materiali - beni immobili	18.295.628,10	5.634.273,30	30,80	16.322.835,68	8.346.757,42	51,14
<i>Fabbricati militari</i>	1.232,00	0,00	0,00	0,00	0,00	0,00
<i>Altri beni immobili</i>	18.294.396,10	5.634.273,30	30,80	16.322.835,68	8.346.757,42	51,14
Entrate da alienazione di immobilizzazioni materiali - beni mobili	0,23	0,00	0,00	0,00	0,00	0,00
<i>Altri beni materiali</i>	0,23	0,00	0,00	0,00	0,00	0,00
Entrate da alienazione di immobilizzazioni finanziarie	1.016.636.685,24	0,00	0,00	3.107.542.047,45	3.128.810,15	0,10
<i>Altri titoli che rappresentano immobilizzazioni finanziarie</i>	1.016.636.685,24	0,00	0,00	3.107.542.047,45	3.128.810,15	0,10
Entrate da rimborso di anticipazioni e altri crediti finanziari dello Stato	2.171.070.582,58	1.738.856.028,73	80,09	2.550.543.277,94	2.242.787.356,64	87,93

DIMOSTRAZIONE DI CONCORDANZA
TRA GLI ACCERTAMENTI DI COMPETENZA DEL BILANCIO ED IL CONTO DEL PATRIMONIO
RIPARTIZIONE PER AMMINISTRAZIONE - TITOLO - NATURA - TIPOLOGIA - PROVENTI
Confronto esercizi finanziari 2023/2024

ENTRATE

AMMINISTRAZIONE: 02 - MINISTERO DELL'ECONOMIA E DELLE FINANZE

Titolo <i>Natura</i>	Esercizio 2023			Esercizio 2024		
	ACCERTAMENTO TOTALE SECONDO IL BILANCIO	DIMINUZIONI DI ATTIVITA' + AUMENTI DI PASSIVITA'	%	ACCERTAMENTO TOTALE SECONDO IL BILANCIO	DIMINUZIONI DI ATTIVITA' + AUMENTI DI PASSIVITA'	%
Tipologia						
Proventi						
<i>Crediti finanziari verso società con partecipazioni di controllo dello Stato</i>	421.254.189,14	3.375.380,54	0,80	294.110.131,99	3.385.994,87	1,15
<i>Crediti finanziari verso altri soggetti</i>	1.749.816.393,44	1.735.480.648,19	99,18	2.256.433.145,95	2.239.401.361,77	99,25
Accensione prestiti	371.008.025.757,38	369.250.329.538,53	99,53	405.039.403.346,22	403.680.154.127,77	99,66
Entrate ricorrenti	371.008.025.757,38	369.250.329.538,53	99,53	405.039.403.346,22	403.680.154.127,77	99,66
Entrate da emissione titoli di Stato	358.402.800.260,38	358.402.800.260,38	100,00	378.946.222.502,77	378.946.222.502,77	100,00
<i>Emissione di titoli di Stato a medio/lungo termine</i>	358.402.800.260,38	358.402.800.260,38	100,00	378.946.222.502,77	378.946.222.502,77	100,00
Entrate da altri finanziamenti	12.605.225.497,00	10.847.529.278,15	86,06	26.093.180.843,45	24.733.931.625,00	94,79
<i>Altri finanziamenti a lungo termine</i>	12.605.225.497,00	10.847.529.278,15	86,06	26.093.180.843,45	24.733.931.625,00	94,79
TOTALE AMMINISTRAZIONE 02.....	1.097.106.065.863,01	373.834.094.355,06	34,07	1.170.085.321.303,83	409.470.319.411,44	34,99

DIMOSTRAZIONE DI CONCORDANZA
TRA GLI ACCERTAMENTI DI COMPETENZA DEL BILANCIO ED IL CONTO DEL PATRIMONIO
RIPARTIZIONE PER AMMINISTRAZIONE - TITOLO - NATURA - TIPOLOGIA - PROVENTI
Confronto esercizi finanziari 2023/2024

ENTRATE

AMMINISTRAZIONE: 03 - MINISTERO DELLE IMPRESE E DEL MADE IN ITALY

Titolo <i>Natura</i> Tipologia Proventi	Esercizio 2023			Esercizio 2024		
	ACCERTAMENTO TOTALE SECONDO IL BILANCIO	DIMINUZIONI DI ATTIVITA' + AUMENTI DI PASSIVITA'	%	ACCERTAMENTO TOTALE SECONDO IL BILANCIO	DIMINUZIONI DI ATTIVITA' + AUMENTI DI PASSIVITA'	%
Extra-Tributarie	916.476.895,94	0,00	0,00	710.572.361,19	0,00	0,00
Entrate ricorrenti	910.815.958,66	0,00	0,00	665.538.498,27	0,00	0,00
Entrate da erogazione di servizi	221.823.010,05	0,00	0,00	221.424.285,42	0,00	0,00
<i>Ricavi da diritti di cancelleria</i>	<i>14.142,74</i>	<i>0,00</i>	<i>0,00</i>	<i>1,00</i>	<i>0,00</i>	<i>0,00</i>
<i>Ricavi da autorizzazioni, licenze e permessi</i>	<i>221.808.867,31</i>	<i>0,00</i>	<i>0,00</i>	<i>221.424.284,42</i>	<i>0,00</i>	<i>0,00</i>
Altre sanzioni	391.135,10	0,00	0,00	418.245,40	0,00	0,00
<i>Sanzioni irrogate dalle autorità amministrative indipendenti riscosse in via ordinaria</i>	<i>125,17</i>	<i>0,00</i>	<i>0,00</i>	<i>0,00</i>	<i>0,00</i>	<i>0,00</i>
<i>Altri proventi da sanzioni riscosse in via ordinaria</i>	<i>391.009,93</i>	<i>0,00</i>	<i>0,00</i>	<i>418.245,40</i>	<i>0,00</i>	<i>0,00</i>
Contributi in c/esercizio da amministrazioni pubbliche	4.991.208,89	0,00	0,00	6.011.275,83	0,00	0,00
<i>Contributi ottenuti in c/esercizio vincolati da enti di previdenza e assistenza</i>	<i>4.991.208,89</i>	<i>0,00</i>	<i>0,00</i>	<i>6.011.275,83</i>	<i>0,00</i>	<i>0,00</i>
Contributi in c/esercizio da altri soggetti	2.301,00	0,00	0,00	6,00	0,00	0,00
<i>Contributi ottenuti in c/esercizio liberi da famiglie e isp</i>	<i>2.301,00</i>	<i>0,00</i>	<i>0,00</i>	<i>6,00</i>	<i>0,00</i>	<i>0,00</i>
Entrate da recuperi e rimborsi di spese	673.182.631,17	0,00	0,00	391.606.860,98	0,00	0,00
<i>Rimborsi ricevuti per spese di personale</i>	<i>460.899,13</i>	<i>0,00</i>	<i>0,00</i>	<i>699.849,68</i>	<i>0,00</i>	<i>0,00</i>
<i>Recuperi di crediti, di spese giustizia e di altre somme connesse all'esecuzione di sentenze</i>	<i>25.536.927,16</i>	<i>0,00</i>	<i>0,00</i>	<i>39.692.099,33</i>	<i>0,00</i>	<i>0,00</i>
<i>Altri recuperi e rimborsi ricevuti</i>	<i>647.184.804,88</i>	<i>0,00</i>	<i>0,00</i>	<i>351.214.911,97</i>	<i>0,00</i>	<i>0,00</i>
Altre entrate extratributarie	10.425.672,45	0,00	0,00	46.077.824,64	0,00	0,00
<i>Proventi speciali</i>	<i>268,77</i>	<i>0,00</i>	<i>0,00</i>	<i>632,02</i>	<i>0,00</i>	<i>0,00</i>
<i>Altri proventi di natura straordinaria</i>	<i>10.425.403,68</i>	<i>0,00</i>	<i>0,00</i>	<i>46.077.192,62</i>	<i>0,00</i>	<i>0,00</i>
Entrate non ricorrenti	5.660.937,28	0,00	0,00	45.033.862,92	0,00	0,00
Altre entrate extratributarie	5.660.937,28	0,00	0,00	45.033.862,92	0,00	0,00
<i>Altri proventi di natura straordinaria</i>	<i>5.660.937,28</i>	<i>0,00</i>	<i>0,00</i>	<i>45.033.862,92</i>	<i>0,00</i>	<i>0,00</i>
Alienazione e ammortamento dei beni patrimoniali e riscossione di crediti	242.461.054,03	0,00	0,00	36.203.843,94	0,00	0,00

DIMOSTRAZIONE DI CONCORDANZA
TRA GLI ACCERTAMENTI DI COMPETENZA DEL BILANCIO ED IL CONTO DEL PATRIMONIO
RIPARTIZIONE PER AMMINISTRAZIONE - TITOLO - NATURA - TIPOLOGIA - PROVENTI
Confronto esercizi finanziari 2023/2024

ENTRATE
AMMINISTRAZIONE: 03 - MINISTERO DELLE IMPRESE E DEL MADE IN ITALY

Titolo <i>Natura</i> Tipologia Proventi	Esercizio 2023			Esercizio 2024		
	ACCERTAMENTO TOTALE SECONDO IL BILANCIO	DIMINUZIONI DI ATTIVITA' + AUMENTI DI PASSIVITA'	%	ACCERTAMENTO TOTALE SECONDO IL BILANCIO	DIMINUZIONI DI ATTIVITA' + AUMENTI DI PASSIVITA'	%
Entrate non ricorrenti	242.461.054,03	0,00	0,00	36.203.843,94	0,00	0,00
Entrate da rimborso di anticipazioni e altri crediti finanziari dello Stato	242.461.054,03	0,00	0,00	36.203.843,94	0,00	0,00
Crediti finanziari verso altri soggetti	242.461.054,03	0,00	0,00	36.203.843,94	0,00	0,00
TOTALE AMMINISTRAZIONE 03.....	1.158.937.949,97	0,00	0,00	746.776.205,13	0,00	0,00

DIMOSTRAZIONE DI CONCORDANZA
TRA GLI ACCERTAMENTI DI COMPETENZA DEL BILANCIO ED IL CONTO DEL PATRIMONIO
RIPARTIZIONE PER AMMINISTRAZIONE - TITOLO - NATURA - TIPOLOGIA - PROVENTI
Confronto esercizi finanziari 2023/2024

ENTRATE

AMMINISTRAZIONE: 04 - MINISTERO DEL LAVORO E DELLE POLITICHE SOCIALI

Titolo <i>Natura</i> Tipologia Proventi	Esercizio 2023			Esercizio 2024		
	ACCERTAMENTO TOTALE SECONDO IL BILANCIO	DIMINUZIONI DI ATTIVITA' + AUMENTI DI PASSIVITA'	%	ACCERTAMENTO TOTALE SECONDO IL BILANCIO	DIMINUZIONI DI ATTIVITA' + AUMENTI DI PASSIVITA'	%
Extra-Tributarie	262.906.873,77	0,00	0,00	332.497.516,44	0,00	0,00
Entrate ricorrenti	149.032.720,29	0,00	0,00	218.957.017,73	0,00	0,00
Entrate da erogazione di servizi	8.730,40	0,00	0,00	5.693,56	0,00	0,00
<i>Ricavi da diritti di cancelleria</i>	<i>1.001,66</i>	<i>0,00</i>	<i>0,00</i>	<i>0,00</i>	<i>0,00</i>	<i>0,00</i>
<i>Ricavi da certificazioni</i>	<i>7.728,74</i>	<i>0,00</i>	<i>0,00</i>	<i>5.693,56</i>	<i>0,00</i>	<i>0,00</i>
Altre sanzioni	748.994,66	0,00	0,00	74.618,11	0,00	0,00
<i>Altri proventi da sanzioni riscosse in via ordinaria</i>	<i>748.994,66</i>	<i>0,00</i>	<i>0,00</i>	<i>74.618,11</i>	<i>0,00</i>	<i>0,00</i>
Contributi in c/esercizio da amministrazioni pubbliche	3.134,66	0,00	0,00	1.491,05	0,00	0,00
<i>Contributi ottenuti in c/esercizio vincolati da organi costituzionali, di rilievo costituzionale, presidenza del consiglio dei ministri, agenzie fiscali</i>	<i>3.134,66</i>	<i>0,00</i>	<i>0,00</i>	<i>1.491,05</i>	<i>0,00</i>	<i>0,00</i>
Contributi in c/esercizio da altri soggetti	52.313,50	0,00	0,00	65.315,53	0,00	0,00
<i>Contributi ottenuti in c/esercizio vincolati da famiglie e isp</i>	<i>52.313,50</i>	<i>0,00</i>	<i>0,00</i>	<i>65.315,53</i>	<i>0,00</i>	<i>0,00</i>
Contributi in c/investimenti da altri soggetti	132.714.185,91	0,00	0,00	190.982.661,46	0,00	0,00
<i>Contributi ottenuti in c/investimenti vincolati da imprese</i>	<i>132.714.185,91</i>	<i>0,00</i>	<i>0,00</i>	<i>190.982.661,46</i>	<i>0,00</i>	<i>0,00</i>
Entrate da recuperi e rimborsi di spese	3.073.574,78	0,00	0,00	4.639.066,20	0,00	0,00
<i>Rimborsi ricevuti per spese di personale</i>	<i>121.357,31</i>	<i>0,00</i>	<i>0,00</i>	<i>75.454,27</i>	<i>0,00</i>	<i>0,00</i>
<i>Recuperi di crediti, di spese giustizia e di altre somme connesse all'esecuzione di sentenze</i>	<i>8.642,00</i>	<i>0,00</i>	<i>0,00</i>	<i>18.427,09</i>	<i>0,00</i>	<i>0,00</i>
<i>Altri recuperi e rimborsi ricevuti</i>	<i>2.943.575,47</i>	<i>0,00</i>	<i>0,00</i>	<i>4.545.184,84</i>	<i>0,00</i>	<i>0,00</i>
Altre entrate extratributarie	12.431.786,38	0,00	0,00	23.188.171,82	0,00	0,00
<i>Altri proventi di natura straordinaria</i>	<i>12.431.786,38</i>	<i>0,00</i>	<i>0,00</i>	<i>23.188.171,82</i>	<i>0,00</i>	<i>0,00</i>
Entrate non ricorrenti	113.874.153,48	0,00	0,00	113.540.498,71	0,00	0,00
Contributi in c/investimenti da amministrazioni pubbliche	363.925,51	0,00	0,00	102.737,42	0,00	0,00
<i>Contributi ottenuti in c/investimenti vincolati da organi costituzionali, di rilievo costituzionale, presidenza del consiglio d ministri, agenzie fiscali</i>	<i>363.925,51</i>	<i>0,00</i>	<i>0,00</i>	<i>102.737,42</i>	<i>0,00</i>	<i>0,00</i>

DIMOSTRAZIONE DI CONCORDANZA
TRA GLI ACCERTAMENTI DI COMPETENZA DEL BILANCIO ED IL CONTO DEL PATRIMONIO
RIPARTIZIONE PER AMMINISTRAZIONE - TITOLO - NATURA - TIPOLOGIA - PROVENTI
Confronto esercizi finanziari 2023/2024

ENTRATE
AMMINISTRAZIONE: 04 - MINISTERO DEL LAVORO E DELLE POLITICHE SOCIALI

Titolo <i>Natura</i> Tipologia Proventi	Esercizio 2023			Esercizio 2024		
	ACCERTAMENTO TOTALE SECONDO IL BILANCIO	DIMINUZIONI DI ATTIVITA' + AUMENTI DI PASSIVITA'	%	ACCERTAMENTO TOTALE SECONDO IL BILANCIO	DIMINUZIONI DI ATTIVITA' + AUMENTI DI PASSIVITA'	%
Contributi in c/investimenti da altri soggetti	113.487.347,90	0,00	0,00	113.412.372,75	0,00	0,00
<i>Contributi ottenuti in c/investimenti vincolati da imprese</i>	113.487.347,90	0,00	0,00	113.412.372,75	0,00	0,00
Altre entrate extratributarie	22.880,07	0,00	0,00	25.388,54	0,00	0,00
<i>Altri proventi di natura straordinaria</i>	22.880,07	0,00	0,00	25.388,54	0,00	0,00
TOTALE AMMINISTRAZIONE 04.....	262.906.873,77	0,00	0,00	332.497.516,44	0,00	0,00

DIMOSTRAZIONE DI CONCORDANZA
TRA GLI ACCERTAMENTI DI COMPETENZA DEL BILANCIO ED IL CONTO DEL PATRIMONIO
RIPARTIZIONE PER AMMINISTRAZIONE - TITOLO - NATURA - TIPOLOGIA - PROVENTI
Confronto esercizi finanziari 2023/2024

ENTRATE

AMMINISTRAZIONE: 05 - MINISTERO DELLA GIUSTIZIA

Titolo <i>Natura</i> Tipologia Proventi	Esercizio 2023			Esercizio 2024		
	ACCERTAMENTO TOTALE SECONDO IL BILANCIO	DIMINUZIONI DI ATTIVITA' + AUMENTI DI PASSIVITA'	%	ACCERTAMENTO TOTALE SECONDO IL BILANCIO	DIMINUZIONI DI ATTIVITA' + AUMENTI DI PASSIVITA'	%
Extra-Tributarie	2.161.363.261,00	0,00	0,00	2.110.361.697,08	0,00	0,00
Entrate ricorrenti	2.161.013.283,07	0,00	0,00	2.109.045.635,35	0,00	0,00
Entrate da erogazione di servizi	40.718.673,17	0,00	0,00	46.001.152,08	0,00	0,00
<i>Ricavi da servizi informatici e accesso a banche dati</i>	<i>244.461,50</i>	<i>0,00</i>	<i>0,00</i>	<i>100.559,95</i>	<i>0,00</i>	<i>0,00</i>
<i>Ricavi da diritti di cancelleria</i>	<i>40.455.568,71</i>	<i>0,00</i>	<i>0,00</i>	<i>45.888.095,35</i>	<i>0,00</i>	<i>0,00</i>
<i>Ricavi da quote associative</i>	<i>18.552,96</i>	<i>0,00</i>	<i>0,00</i>	<i>6.068,72</i>	<i>0,00</i>	<i>0,00</i>
<i>Altri ricavi da prestazioni di servizi</i>	<i>90,00</i>	<i>0,00</i>	<i>0,00</i>	<i>6.428,06</i>	<i>0,00</i>	<i>0,00</i>
Entrate da vendita di beni non patrimoniali	516.139,45	0,00	0,00	614.550,91	0,00	0,00
<i>Ricavi dalla vendita di manufatti</i>	<i>53.422,85</i>	<i>0,00</i>	<i>0,00</i>	<i>53.307,23</i>	<i>0,00</i>	<i>0,00</i>
<i>Altri ricavi da vendita di beni non patrimoniali</i>	<i>462.716,60</i>	<i>0,00</i>	<i>0,00</i>	<i>561.243,68</i>	<i>0,00</i>	<i>0,00</i>
Interessi attivi	187,97	0,00	0,00	0,00	0,00	0,00
<i>Altri interessi attivi</i>	<i>187,97</i>	<i>0,00</i>	<i>0,00</i>	<i>0,00</i>	<i>0,00</i>	<i>0,00</i>
Altre sanzioni	223.724,04	0,00	0,00	5.000.701,17	0,00	0,00
<i>Altri proventi da sanzioni riscosse in via ordinaria</i>	<i>223.724,04</i>	<i>0,00</i>	<i>0,00</i>	<i>5.000.701,17</i>	<i>0,00</i>	<i>0,00</i>
Contributi in c/esercizio da altri soggetti	158.030,50	0,00	0,00	148.883,26	0,00	0,00
<i>Contributi ottenuti in c/esercizio liberi da famiglie e isp</i>	<i>139,00</i>	<i>0,00</i>	<i>0,00</i>	<i>0,00</i>	<i>0,00</i>	<i>0,00</i>
<i>Contributi ottenuti in c/esercizio liberi da imprese</i>	<i>157.891,50</i>	<i>0,00</i>	<i>0,00</i>	<i>148.883,26</i>	<i>0,00</i>	<i>0,00</i>
Entrate da recuperi e rimborsi di spese	1.903.157.205,57	0,00	0,00	1.800.068.876,18	0,00	0,00
<i>Recuperi di crediti, di spese giustizia e di altre somme connesse all'esecuzione di sentenze</i>	<i>1.431.760.522,27</i>	<i>0,00</i>	<i>0,00</i>	<i>1.432.254.936,00</i>	<i>0,00</i>	<i>0,00</i>
<i>Altri recuperi e rimborsi ricevuti</i>	<i>471.396.683,30</i>	<i>0,00</i>	<i>0,00</i>	<i>367.813.940,18</i>	<i>0,00</i>	<i>0,00</i>
Altre entrate extratributarie	216.239.322,37	0,00	0,00	257.211.471,75	0,00	0,00
<i>Proventi da confische e sequestri</i>	<i>196.066.015,62</i>	<i>0,00</i>	<i>0,00</i>	<i>237.020.318,85</i>	<i>0,00</i>	<i>0,00</i>
<i>Altri proventi di natura straordinaria</i>	<i>20.173.306,75</i>	<i>0,00</i>	<i>0,00</i>	<i>20.191.152,90</i>	<i>0,00</i>	<i>0,00</i>
Entrate non ricorrenti	349.977,93	0,00	0,00	1.316.061,73	0,00	0,00

DIMOSTRAZIONE DI CONCORDANZA
TRA GLI ACCERTAMENTI DI COMPETENZA DEL BILANCIO ED IL CONTO DEL PATRIMONIO
RIPARTIZIONE PER AMMINISTRAZIONE - TITOLO - NATURA - TIPOLOGIA - PROVENTI
Confronto esercizi finanziari 2023/2024

ENTRATE

AMMINISTRAZIONE: 05 - MINISTERO DELLA GIUSTIZIA

Titolo <i>Natura</i> Tipologia Proventi	Esercizio 2023			Esercizio 2024		
	ACCERTAMENTO TOTALE SECONDO IL BILANCIO	DIMINUZIONI DI ATTIVITA' + AUMENTI DI PASSIVITA'	%	ACCERTAMENTO TOTALE SECONDO IL BILANCIO	DIMINUZIONI DI ATTIVITA' + AUMENTI DI PASSIVITA'	%
Altre entrate extratributarie	349.977,93	0,00	0,00	1.316.061,73	0,00	0,00
Altri proventi di natura straordinaria	349.977,93	0,00	0,00	1.316.061,73	0,00	0,00
TOTALE AMMINISTRAZIONE 05.....	2.161.363.261,00	0,00	0,00	2.110.361.697,08	0,00	0,00

DIMOSTRAZIONE DI CONCORDANZA
TRA GLI ACCERTAMENTI DI COMPETENZA DEL BILANCIO ED IL CONTO DEL PATRIMONIO
RIPARTIZIONE PER AMMINISTRAZIONE - TITOLO - NATURA - TIPOLOGIA - PROVENTI
Confronto esercizi finanziari 2023/2024

ENTRATE

AMMINISTRAZIONE: 06 - MINISTERO DEGLI AFFARI ESTERI E DELLA COOPERAZIONE INTERNAZIONALE

Titolo <i>Natura</i> Tipologia Proventi	Esercizio 2023			Esercizio 2024		
	ACCERTAMENTO TOTALE SECONDO IL BILANCIO	DIMINUZIONI DI ATTIVITA' + AUMENTI DI PASSIVITA'	%	ACCERTAMENTO TOTALE SECONDO IL BILANCIO	DIMINUZIONI DI ATTIVITA' + AUMENTI DI PASSIVITA'	%
Extra-Tributarie	226.010.073,38	0,00	0,00	358.363.117,91	0,00	0,00
Entrate ricorrenti	208.259.073,38	0,00	0,00	185.705.954,28	0,00	0,00
Entrate da erogazione di servizi	148.964.131,81	0,00	0,00	160.388.882,43	0,00	0,00
<i>Ricavi da rilascio documenti</i>	265,66	0,00	0,00	133,55	0,00	0,00
<i>Diritti consolari</i>	145.387.059,72	0,00	0,00	156.250.166,47	0,00	0,00
<i>Ricavi da diritti di cancelleria</i>	234,14	0,00	0,00	0,00	0,00	0,00
<i>Ricavi da autorizzazioni, licenze e permessi</i>	3.520.015,95	0,00	0,00	4.061.042,24	0,00	0,00
<i>Altri ricavi da prestazioni di servizi</i>	56.556,34	0,00	0,00	77.540,17	0,00	0,00
Altri proventi finanziari	9.047.474,50	0,00	0,00	3.011.567,04	0,00	0,00
<i>Altri proventi finanziari diversi</i>	9.047.474,50	0,00	0,00	3.011.567,04	0,00	0,00
Entrate da recuperi e rimborsi di spese	11.650.016,51	0,00	0,00	12.434.682,51	0,00	0,00
<i>Recuperi di crediti, di spese giustizia e di altre somme connesse all'esecuzione di sentenze</i>	127.453,80	0,00	0,00	7.231,94	0,00	0,00
<i>Altri recuperi e rimborsi ricevuti</i>	11.522.562,71	0,00	0,00	12.427.450,57	0,00	0,00
Altre entrate extratributarie	38.597.450,56	0,00	0,00	9.870.822,30	0,00	0,00
<i>Altri proventi di natura straordinaria</i>	38.597.450,56	0,00	0,00	9.870.822,30	0,00	0,00
Entrate non ricorrenti	17.751.000,00	0,00	0,00	172.657.163,63	0,00	0,00
Altre entrate extratributarie	17.751.000,00	0,00	0,00	172.657.163,63	0,00	0,00
<i>Altri proventi di natura straordinaria</i>	17.751.000,00	0,00	0,00	172.657.163,63	0,00	0,00
Alienazione e ammortamento dei beni patrimoniali e riscossione di crediti	2.740.742,44	0,00	0,00	10.000.000,00	0,00	0,00
Entrate non ricorrenti	2.740.742,44	0,00	0,00	10.000.000,00	0,00	0,00
Entrate da alienazione di immobilizzazioni materiali - beni immobili	2.740.742,44	0,00	0,00	10.000.000,00	0,00	0,00
<i>Altri beni immobili</i>	2.740.742,44	0,00	0,00	10.000.000,00	0,00	0,00
TOTALE AMMINISTRAZIONE 06.....	228.750.815,82	0,00	0,00	368.363.117,91	0,00	0,00

DIMOSTRAZIONE DI CONCORDANZA
TRA GLI ACCERTAMENTI DI COMPETENZA DEL BILANCIO ED IL CONTO DEL PATRIMONIO
RIPARTIZIONE PER AMMINISTRAZIONE - TITOLO - NATURA - TIPOLOGIA - PROVENTI
Confronto esercizi finanziari 2023/2024

ENTRATE

AMMINISTRAZIONE: 07 - MINISTERO DELL'ISTRUZIONE E DEL MERITO

Titolo <i>Natura</i> Tipologia Proventi	Esercizio 2023			Esercizio 2024		
	ACCERTAMENTO TOTALE SECONDO IL BILANCIO	DIMINUZIONI DI ATTIVITA' + AUMENTI DI PASSIVITA'	%	ACCERTAMENTO TOTALE SECONDO IL BILANCIO	DIMINUZIONI DI ATTIVITA' + AUMENTI DI PASSIVITA'	%
Extra-Tributarie	1.463.305.656,09	0,00	0,00	1.407.263.999,22	0,00	0,00
Entrate ricorrenti	1.433.680.160,75	0,00	0,00	1.343.243.540,86	0,00	0,00
Entrate da erogazione di servizi	2.485.588,28	0,00	0,00	12.991.262,29	0,00	0,00
<i>Ricavi da diritti di segreteria</i>	2.485.588,28	0,00	0,00	12.991.262,29	0,00	0,00
Altre sanzioni	0,00	0,00	0,00	27,50	0,00	0,00
<i>Altri proventi da sanzioni riscosse in via ordinaria</i>	0,00	0,00	0,00	27,50	0,00	0,00
Contributi in c/esercizio da altri soggetti	6.450,00	0,00	0,00	0,00	0,00	0,00
<i>Contributi ottenuti in c/esercizio liberi da famiglie e isp</i>	6.450,00	0,00	0,00	0,00	0,00	0,00
Entrate da recuperi e rimborsi di spese	1.411.244.101,78	0,00	0,00	1.313.003.613,96	0,00	0,00
<i>Rimborsi ricevuti per spese di personale</i>	571.857,98	0,00	0,00	1.547.937,67	0,00	0,00
<i>Recuperi di crediti, di spese giustizia e di altre somme connesse all'esecuzione di sentenze</i>	372.111,62	0,00	0,00	304.961,67	0,00	0,00
<i>Altri recuperi e rimborsi ricevuti</i>	1.410.300.132,18	0,00	0,00	1.311.150.714,62	0,00	0,00
Altre entrate extratributarie	19.944.020,69	0,00	0,00	17.248.637,11	0,00	0,00
<i>Altri proventi di natura straordinaria</i>	19.944.020,69	0,00	0,00	17.248.637,11	0,00	0,00
Entrate non ricorrenti	29.625.495,34	0,00	0,00	64.020.458,36	0,00	0,00
Altre entrate extratributarie	29.625.495,34	0,00	0,00	64.020.458,36	0,00	0,00
<i>Altri proventi di natura straordinaria</i>	29.625.495,34	0,00	0,00	64.020.458,36	0,00	0,00
TOTALE AMMINISTRAZIONE 07.....	1.463.305.656,09	0,00	0,00	1.407.263.999,22	0,00	0,00

DIMOSTRAZIONE DI CONCORDANZA
TRA GLI ACCERTAMENTI DI COMPETENZA DEL BILANCIO ED IL CONTO DEL PATRIMONIO
RIPARTIZIONE PER AMMINISTRAZIONE - TITOLO - NATURA - TIPOLOGIA - PROVENTI
Confronto esercizi finanziari 2023/2024

ENTRATE

AMMINISTRAZIONE: 08 - MINISTERO DELL'INTERNO

Titolo <i>Natura</i> Tipologia Proventi	Esercizio 2023			Esercizio 2024		
	ACCERTAMENTO TOTALE SECONDO IL BILANCIO	DIMINUZIONI DI ATTIVITA' + AUMENTI DI PASSIVITA'	%	ACCERTAMENTO TOTALE SECONDO IL BILANCIO	DIMINUZIONI DI ATTIVITA' + AUMENTI DI PASSIVITA'	%
Extra-Tributarie	3.417.069.414,09	24.622.226,99	0,72	3.402.747.703,41	27.299.227,40	0,80
Entrate ricorrenti	3.334.873.254,66	24.622.226,99	0,74	3.306.965.415,23	27.299.227,40	0,83
Entrate da erogazione di servizi	327.839.366,76	0,00	0,00	302.292.060,15	0,00	0,00
<i>Ricavi da diritti di cancelleria</i>	<i>33.005,93</i>	<i>0,00</i>	<i>0,00</i>	<i>174.548,80</i>	<i>0,00</i>	<i>0,00</i>
<i>Ricavi da quote associative</i>	<i>340.982,75</i>	<i>0,00</i>	<i>0,00</i>	<i>352.695,70</i>	<i>0,00</i>	<i>0,00</i>
<i>Altri ricavi da prestazioni di servizi</i>	<i>327.465.378,08</i>	<i>0,00</i>	<i>0,00</i>	<i>301.764.815,65</i>	<i>0,00</i>	<i>0,00</i>
Entrate derivanti dalla gestione dei beni dello Stato	138.943,14	0,00	0,00	245.435,45	0,00	0,00
<i>Ricavi da canone occupazione spazi e aree pubbliche</i>	<i>86.530,58</i>	<i>0,00</i>	<i>0,00</i>	<i>62.489,78</i>	<i>0,00</i>	<i>0,00</i>
<i>Altri ricavi da fitti, noleggi e locazioni attive</i>	<i>52.412,56</i>	<i>0,00</i>	<i>0,00</i>	<i>182.945,67</i>	<i>0,00</i>	<i>0,00</i>
Interessi attivi	687.257,43	0,00	0,00	400.398,66	0,00	0,00
<i>Altri interessi attivi</i>	<i>687.257,43</i>	<i>0,00</i>	<i>0,00</i>	<i>400.398,66</i>	<i>0,00</i>	<i>0,00</i>
Altre sanzioni	2.615.673,94	0,00	0,00	92.416.921,99	0,00	0,00
<i>Altri proventi da sanzioni riscosse in via ordinaria</i>	<i>2.531.689,75</i>	<i>0,00</i>	<i>0,00</i>	<i>7.711.992,47</i>	<i>0,00</i>	<i>0,00</i>
<i>Altri proventi da sanzioni riscosse a mezzo ruoli</i>	<i>83.984,19</i>	<i>0,00</i>	<i>0,00</i>	<i>84.704.929,52</i>	<i>0,00</i>	<i>0,00</i>
Contributi in c/esercizio da amministrazioni pubbliche	1.972.568.097,33	0,00	0,00	1.771.586.103,65	0,00	0,00
<i>Contributi ottenuti in c/esercizio liberi da province, città metropolitane, comuni, unioni di comuni, consorzi tra enti locali</i>	<i>1.972.407.838,81</i>	<i>0,00</i>	<i>0,00</i>	<i>1.771.401.161,18</i>	<i>0,00</i>	<i>0,00</i>
<i>Contributi ottenuti in c/esercizio vincolati da enti produttori di servizi assistenziali, ricreativi e culturali</i>	<i>160.258,52</i>	<i>0,00</i>	<i>0,00</i>	<i>184.942,47</i>	<i>0,00</i>	<i>0,00</i>
Contributi in c/esercizio da altri soggetti	170.137.439,91	0,00	0,00	325.932.941,20	0,00	0,00
<i>Contributi ottenuti in c/esercizio vincolati da organismi internazionali e stati esteri</i>	<i>0,00</i>	<i>0,00</i>	<i>0,00</i>	<i>2.220,34</i>	<i>0,00</i>	<i>0,00</i>
<i>Contributi ottenuti in c/esercizio vincolati da imprese</i>	<i>170.137.439,91</i>	<i>0,00</i>	<i>0,00</i>	<i>325.930.720,86</i>	<i>0,00</i>	<i>0,00</i>
Entrate da recuperi e rimborsi di spese	695.808.398,98	0,00	0,00	644.763.064,90	0,00	0,00
<i>Rimborsi ricevuti per spese di personale</i>	<i>163.864,07</i>	<i>0,00</i>	<i>0,00</i>	<i>1.104.145,56</i>	<i>0,00</i>	<i>0,00</i>

DIMOSTRAZIONE DI CONCORDANZA
TRA GLI ACCERTAMENTI DI COMPETENZA DEL BILANCIO ED IL CONTO DEL PATRIMONIO
RIPARTIZIONE PER AMMINISTRAZIONE - TITOLO - NATURA - TIPOLOGIA - PROVENTI
Confronto esercizi finanziari 2023/2024

ENTRATE

AMMINISTRAZIONE: 08 - MINISTERO DELL'INTERNO

Titolo <i>Natura</i>	Esercizio 2023			Esercizio 2024		
	ACCERTAMENTO TOTALE SECONDO IL BILANCIO	DIMINUZIONI DI ATTIVITA' + AUMENTI DI PASSIVITA'	%	ACCERTAMENTO TOTALE SECONDO IL BILANCIO	DIMINUZIONI DI ATTIVITA' + AUMENTI DI PASSIVITA'	%
Tipologia						
Proventi						
<i>Recuperi di crediti, di spese giustizia e di altre somme connesse all'esecuzione di sentenze</i>	4.492.132,19	0,00	0,00	9.252.728,89	0,00	0,00
<i>Altri recuperi e rimborsi ricevuti</i>	691.152.402,72	0,00	0,00	634.406.190,45	0,00	0,00
Partite che si compensano nella spesa	78.803.564,30	24.622.226,99	31,25	66.185.101,19	27.299.227,40	41,25
<i>Fondi scorta (anticipazioni di liquidità a corpi o forze armate dello Stato)</i>	78.803.564,30	24.622.226,99	31,25	66.185.101,19	27.299.227,40	41,25
Altre entrate extratributarie	86.274.512,87	0,00	0,00	103.143.388,04	0,00	0,00
<i>Proventi da confische e sequestri</i>	2.074,15	0,00	0,00	3.107,64	0,00	0,00
<i>Ricavi e proventi diversi di natura ordinaria</i>	26.724.597,99	0,00	0,00	27.332.759,79	0,00	0,00
<i>Altri proventi di natura straordinaria</i>	59.547.840,73	0,00	0,00	75.807.520,61	0,00	0,00
Entrate non ricorrenti	82.196.159,43	0,00	0,00	95.782.288,18	27.299.227,40	28,50
Entrate da recuperi e rimborsi di spese	5.342.187,48	0,00	0,00	8.190.312,05	0,00	0,00
<i>Rimborsi ricevuti per spese di personale</i>	5.342.187,48	0,00	0,00	8.190.312,05	0,00	0,00
Altre entrate extratributarie	76.853.971,95	0,00	0,00	87.591.976,13	0,00	0,00
<i>Altri proventi di natura straordinaria</i>	76.853.971,95	0,00	0,00	87.591.976,13	0,00	0,00
Alienazione e ammortamento dei beni patrimoniali e riscossione di crediti	571.735,81	0,00	0,00	876.777,92	0,00	0,00
Entrate non ricorrenti	571.735,81	0,00	0,00	876.777,92	0,00	0,00
Entrate da rimborso di anticipazioni e altri crediti finanziari dello Stato	571.735,81	0,00	0,00	876.777,92	0,00	0,00
<i>Crediti finanziari verso altri soggetti</i>	571.735,81	0,00	0,00	876.777,92	0,00	0,00
TOTALE AMMINISTRAZIONE 08.....	3.417.641.149,90	24.622.226,99	0,72	3.403.624.481,33	27.299.227,40	0,80

DIMOSTRAZIONE DI CONCORDANZA
TRA GLI ACCERTAMENTI DI COMPETENZA DEL BILANCIO ED IL CONTO DEL PATRIMONIO
RIPARTIZIONE PER AMMINISTRAZIONE - TITOLO - NATURA - TIPOLOGIA - PROVENTI
Confronto esercizi finanziari 2023/2024

ENTRATE

AMMINISTRAZIONE: 09 - MINISTERO DELL'AMBIENTE E DELLA SICUREZZA ENERGETICA

Titolo <i>Natura</i> Tipologia Proventi	Esercizio 2023			Esercizio 2024		
	ACCERTAMENTO TOTALE SECONDO IL BILANCIO	DIMINUZIONI DI ATTIVITA' + AUMENTI DI PASSIVITA'	%	ACCERTAMENTO TOTALE SECONDO IL BILANCIO	DIMINUZIONI DI ATTIVITA' + AUMENTI DI PASSIVITA'	%
Extra-Tributarie	2.160.948.170,70	0,00	0,00	3.774.120.257,73	0,00	0,00
Entrate ricorrenti	142.626.634,31	0,00	0,00	166.367.194,56	0,00	0,00
Entrate da erogazione di servizi	68.375.362,55	0,00	0,00	106.242.281,28	0,00	0,00
<i>Ricavi da servizi di sicurezza e soccorso pubblico</i>	<i>286.636,97</i>	<i>0,00</i>	<i>0,00</i>	<i>183.300,34</i>	<i>0,00</i>	<i>0,00</i>
<i>Ricavi da consulenze, analisi e studi nel campo della ricerca</i>	<i>478.322,96</i>	<i>0,00</i>	<i>0,00</i>	<i>459.037,91</i>	<i>0,00</i>	<i>0,00</i>
<i>Ricavi da certificazioni</i>	<i>910.853,56</i>	<i>0,00</i>	<i>0,00</i>	<i>936.444,71</i>	<i>0,00</i>	<i>0,00</i>
<i>Ricavi da autorizzazioni, licenze e permessi</i>	<i>9.142.423,68</i>	<i>0,00</i>	<i>0,00</i>	<i>34.379.727,90</i>	<i>0,00</i>	<i>0,00</i>
<i>Ricavi da quote associative</i>	<i>7.297.287,40</i>	<i>0,00</i>	<i>0,00</i>	<i>0,00</i>	<i>0,00</i>	<i>0,00</i>
<i>Altri ricavi da prestazioni di servizi</i>	<i>50.259.837,98</i>	<i>0,00</i>	<i>0,00</i>	<i>70.283.770,42</i>	<i>0,00</i>	<i>0,00</i>
Entrate derivanti dalla gestione dei beni dello Stato	71,32	0,00	0,00	1,14	0,00	0,00
<i>Ricavi da concessioni di beni dello Stato</i>	<i>71,32</i>	<i>0,00</i>	<i>0,00</i>	<i>1,14</i>	<i>0,00</i>	<i>0,00</i>
Altre sanzioni	1.381.276,32	0,00	0,00	15.571.296,53	0,00	0,00
<i>Altri proventi da sanzioni riscosse in via ordinaria</i>	<i>1.374.776,32</i>	<i>0,00</i>	<i>0,00</i>	<i>13.740.676,37</i>	<i>0,00</i>	<i>0,00</i>
<i>Altri proventi da sanzioni riscosse a mezzo ruoli</i>	<i>6.500,00</i>	<i>0,00</i>	<i>0,00</i>	<i>1.830.620,16</i>	<i>0,00</i>	<i>0,00</i>
Contributi in c/esercizio da amministrazioni pubbliche	29.370.000,00	0,00	0,00	29.370.000,00	0,00	0,00
<i>Contributi ottenuti in c/esercizio liberi da enti produttori di servizi economici e di regolazione dell'attività economica</i>	<i>29.370.000,00</i>	<i>0,00</i>	<i>0,00</i>	<i>29.370.000,00</i>	<i>0,00</i>	<i>0,00</i>
Contributi in c/esercizio da altri soggetti	0,00	0,00	0,00	1.502,00	0,00	0,00
<i>Contributi ottenuti in c/esercizio liberi da imprese</i>	<i>0,00</i>	<i>0,00</i>	<i>0,00</i>	<i>1.502,00</i>	<i>0,00</i>	<i>0,00</i>
Entrate da recuperi e rimborsi di spese	5.506.183,54	0,00	0,00	6.092.374,80	0,00	0,00
<i>Rimborsi ricevuti per spese di personale</i>	<i>137.519,39</i>	<i>0,00</i>	<i>0,00</i>	<i>34.609,88</i>	<i>0,00</i>	<i>0,00</i>
<i>Recuperi di crediti, di spese giustizia e di altre somme connesse all'esecuzione di sentenze</i>	<i>7.346,49</i>	<i>0,00</i>	<i>0,00</i>	<i>200.144,61</i>	<i>0,00</i>	<i>0,00</i>
<i>Altri recuperi e rimborsi ricevuti</i>	<i>5.361.317,66</i>	<i>0,00</i>	<i>0,00</i>	<i>5.857.620,31</i>	<i>0,00</i>	<i>0,00</i>
Altre entrate extratributarie	37.993.740,58	0,00	0,00	9.089.738,81	0,00	0,00

DIMOSTRAZIONE DI CONCORDANZA
TRA GLI ACCERTAMENTI DI COMPETENZA DEL BILANCIO ED IL CONTO DEL PATRIMONIO
RIPARTIZIONE PER AMMINISTRAZIONE - TITOLO - NATURA - TIPOLOGIA - PROVENTI
Confronto esercizi finanziari 2023/2024

ENTRATE

AMMINISTRAZIONE: 09 - MINISTERO DELL'AMBIENTE E DELLA SICUREZZA ENERGETICA

Titolo <i>Natura</i>	Esercizio 2023			Esercizio 2024		
	ACCERTAMENTO TOTALE SECONDO IL BILANCIO	DIMINUZIONI DI ATTIVITA' + AUMENTI DI PASSIVITA'	%	ACCERTAMENTO TOTALE SECONDO IL BILANCIO	DIMINUZIONI DI ATTIVITA' + AUMENTI DI PASSIVITA'	%
Tipologia						
Proventi						
<i>Altri proventi di natura straordinaria</i>	37.993.740,58	0,00	0,00	9.089.738,81	0,00	0,00
Entrate non ricorrenti	2.018.321.536,39	0,00	0,00	3.607.753.063,17	0,00	0,00
Entrate derivanti dalla gestione dei beni dello Stato	2.018.066.971,82	0,00	0,00	3.607.444.090,21	0,00	0,00
<i>Ricavi da concessioni di beni dello Stato</i>	2.018.066.971,82	0,00	0,00	3.607.444.090,21	0,00	0,00
Altre entrate extratributarie	254.564,57	0,00	0,00	308.972,96	0,00	0,00
<i>Proventi speciali</i>	240.757,66	0,00	0,00	259.019,58	0,00	0,00
<i>Altri proventi di natura straordinaria</i>	13.806,91	0,00	0,00	49.953,38	0,00	0,00
TOTALE AMMINISTRAZIONE 09.....	2.160.948.170,70	0,00	0,00	3.774.120.257,73	0,00	0,00

DIMOSTRAZIONE DI CONCORDANZA
TRA GLI ACCERTAMENTI DI COMPETENZA DEL BILANCIO ED IL CONTO DEL PATRIMONIO
RIPARTIZIONE PER AMMINISTRAZIONE - TITOLO - NATURA - TIPOLOGIA - PROVENTI
Confronto esercizi finanziari 2023/2024

ENTRATE

AMMINISTRAZIONE: 10 - MINISTERO DELLE INFRASTRUTTURE E DEI TRASPORTI

Titolo <i>Natura</i> Tipologia Proventi	Esercizio 2023			Esercizio 2024		
	ACCERTAMENTO TOTALE SECONDO IL BILANCIO	DIMINUZIONI DI ATTIVITA' + AUMENTI DI PASSIVITA'	%	ACCERTAMENTO TOTALE SECONDO IL BILANCIO	DIMINUZIONI DI ATTIVITA' + AUMENTI DI PASSIVITA'	%
Tributarie	34.025.542,46	0,00	0,00	23.182.664,53	0,00	0,00
Entrate ricorrenti	34.025.542,46	0,00	0,00	23.182.664,53	0,00	0,00
Altre tasse e imposte sugli affari	34.025.542,46	0,00	0,00	23.182.664,53	0,00	0,00
Altri proventi da tasse e imposte sugli affari	34.025.542,46	0,00	0,00	23.182.664,53	0,00	0,00
Extra-Tributarie	1.142.528.424,24	5.038.697,00	0,44	1.562.409.018,29	5.038.697,00	0,32
Entrate ricorrenti	1.011.846.105,49	5.038.697,00	0,50	1.101.483.282,89	5.038.697,00	0,46
Entrate da erogazione di servizi	524.382.592,06	0,00	0,00	536.932.180,10	0,00	0,00
Ricavi da servizi informatici e accesso a banche dati	18.596.483,02	0,00	0,00	22.133.230,57	0,00	0,00
Ricavi da rilascio documenti	30.691,87	0,00	0,00	28.291,66	0,00	0,00
Diritti di motorizzazione civile	383.723.539,01	0,00	0,00	385.962.355,02	0,00	0,00
Altri ricavi da servizi a domanda individuale	4,40	0,00	0,00	0,00	0,00	0,00
Ricavi da diritti di cancelleria	11.987,77	0,00	0,00	4.899,80	0,00	0,00
Ricavi da certificazioni	1.661,60	0,00	0,00	0,00	0,00	0,00
Ricavi da autorizzazioni, licenze e permessi	33.358.560,18	0,00	0,00	34.067.334,12	0,00	0,00
Ricavi da quote associative	18.609,76	0,00	0,00	61.245,43	0,00	0,00
Altri ricavi da prestazioni di servizi	88.641.054,45	0,00	0,00	94.674.823,50	0,00	0,00
Entrate derivanti dalla gestione dei beni dello Stato	148.421.936,20	0,00	0,00	256.754.378,22	0,00	0,00
Ricavi da canone occupazione spazi e aree pubbliche	103,29	0,00	0,00	39,13	0,00	0,00
Altri ricavi da canoni e diritti reali di godimento	25.833.620,92	0,00	0,00	26.354.001,21	0,00	0,00
Ricavi da concessioni di beni dello Stato	122.588.211,99	0,00	0,00	230.400.337,88	0,00	0,00
Altre sanzioni	178.423.261,78	0,00	0,00	144.109.301,81	0,00	0,00
Sanzioni per infrazioni al codice della strada rimosse in via ordinaria	177.541.553,67	0,00	0,00	143.302.196,19	0,00	0,00
Altri proventi da sanzioni rimosse in via ordinaria	881.708,11	0,00	0,00	807.105,62	0,00	0,00
Contributi in c/esercizio da amministrazioni pubbliche	1.690,22	0,00	0,00	831,15	0,00	0,00

DIMOSTRAZIONE DI CONCORDANZA
TRA GLI ACCERTAMENTI DI COMPETENZA DEL BILANCIO ED IL CONTO DEL PATRIMONIO
RIPARTIZIONE PER AMMINISTRAZIONE - TITOLO - NATURA - TIPOLOGIA - PROVENTI
Confronto esercizi finanziari 2023/2024

ENTRATE

AMMINISTRAZIONE: 10 - MINISTERO DELLE INFRASTRUTTURE E DEI TRASPORTI

Titolo <i>Natura</i>	Esercizio 2023			Esercizio 2024		
	ACCERTAMENTO TOTALE SECONDO IL BILANCIO	DIMINUZIONI DI ATTIVITA' + AUMENTI DI PASSIVITA'	%	ACCERTAMENTO TOTALE SECONDO IL BILANCIO	DIMINUZIONI DI ATTIVITA' + AUMENTI DI PASSIVITA'	%
Tipologia						
Proventi						
<i>Contributi ottenuti in c/esercizio vincolati da organi costituzionali, di rilievo costituzionale, presidenza del consiglio dei ministri, agenzie fiscali</i>	1.690,22	0,00	0,00	831,15	0,00	0,00
Contributi in c/esercizio da altri soggetti	18.403.828,99	0,00	0,00	17.261.107,53	0,00	0,00
<i>Contributi ottenuti in c/esercizio vincolati dall'Unione Europea</i>	52,68	0,00	0,00	0,00	0,00	0,00
<i>Contributi ottenuti in c/esercizio vincolati da imprese</i>	18.403.776,31	0,00	0,00	17.261.107,53	0,00	0,00
Entrate da recuperi e rimborsi di spese	76.994.427,01	0,00	0,00	89.107.869,54	0,00	0,00
<i>Rimborsi ricevuti per spese di personale</i>	33.309.167,03	0,00	0,00	34.443.509,60	0,00	0,00
<i>Recuperi di crediti, di spese giustizia e di altre somme connesse all'esecuzione di sentenze</i>	89.142,80	0,00	0,00	3.563.920,49	0,00	0,00
<i>Altri recuperi e rimborsi ricevuti</i>	43.596.117,18	0,00	0,00	51.100.439,45	0,00	0,00
Partite che si compensano nella spesa	5.038.703,64	5.038.697,00	100,00	5.038.697,00	5.038.697,00	100,00
<i>Fondi scorta (anticipazioni di liquidità a corpi o forze armate dello Stato)</i>	5.038.703,64	5.038.697,00	100,00	5.038.697,00	5.038.697,00	100,00
Altre entrate extratributarie	60.179.665,59	0,00	0,00	52.278.917,54	0,00	0,00
<i>Ricavi e proventi diversi di natura ordinaria</i>	10.232.408,43	0,00	0,00	10.815.876,86	0,00	0,00
<i>Altri proventi di natura straordinaria</i>	49.947.257,16	0,00	0,00	41.463.040,68	0,00	0,00
Entrate non ricorrenti	130.682.318,75	0,00	0,00	460.925.735,40	5.038.697,00	1,09
Entrate derivanti dalla gestione dei beni dello Stato	70.000.000,00	0,00	0,00	70.000.000,00	0,00	0,00
<i>Ricavi da concessioni di beni dello Stato</i>	70.000.000,00	0,00	0,00	70.000.000,00	0,00	0,00
Entrate da recuperi e rimborsi di spese	170.876,51	0,00	0,00	56.026,82	0,00	0,00
<i>Altri recuperi e rimborsi ricevuti</i>	170.876,51	0,00	0,00	56.026,82	0,00	0,00
Altre entrate extratributarie	60.511.442,24	0,00	0,00	390.869.708,58	0,00	0,00
<i>Altri proventi di natura straordinaria</i>	60.511.442,24	0,00	0,00	390.869.708,58	0,00	0,00
TOTALE AMMINISTRAZIONE 10.....	1.176.553.966,70	5.038.697,00	0,43	1.585.591.682,82	5.038.697,00	0,32

DIMOSTRAZIONE DI CONCORDANZA
TRA GLI ACCERTAMENTI DI COMPETENZA DEL BILANCIO ED IL CONTO DEL PATRIMONIO
RIPARTIZIONE PER AMMINISTRAZIONE - TITOLO - NATURA - TIPOLOGIA - PROVENTI
Confronto esercizi finanziari 2023/2024

ENTRATE

AMMINISTRAZIONE: 11 - MINISTERO DELL'UNIVERSITA' E DELLA RICERCA

Titolo <i>Natura</i> Tipologia Proventi	Esercizio 2023			Esercizio 2024		
	ACCERTAMENTO TOTALE SECONDO IL BILANCIO	DIMINUZIONI DI ATTIVITA' + AUMENTI DI PASSIVITA'	%	ACCERTAMENTO TOTALE SECONDO IL BILANCIO	DIMINUZIONI DI ATTIVITA' + AUMENTI DI PASSIVITA'	%
Extra-Tributarie	186.185.241,13	0,00	0,00	19.912.250,08	0,00	0,00
Entrate ricorrenti	185.987.363,82	0,00	0,00	19.900.290,63	0,00	0,00
Entrate da erogazione di servizi	1.501.449,69	0,00	0,00	1.488.959,03	0,00	0,00
<i>Ricavi da diritti di segreteria</i>	1.501.449,69	0,00	0,00	1.488.959,03	0,00	0,00
Entrate da recuperi e rimborsi di spese	27.781.656,39	0,00	0,00	13.403.527,58	0,00	0,00
<i>Rimborsi ricevuti per spese di personale</i>	222.599,07	0,00	0,00	220.753,77	0,00	0,00
<i>Recuperi di crediti, di spese giustizia e di altre somme connesse all'esecuzione di sentenze</i>	74.470,15	0,00	0,00	27.109,33	0,00	0,00
<i>Altri recuperi e rimborsi ricevuti</i>	27.484.587,17	0,00	0,00	13.155.664,48	0,00	0,00
Altre entrate extratributarie	156.704.257,74	0,00	0,00	5.007.804,02	0,00	0,00
<i>Altri proventi di natura straordinaria</i>	156.704.257,74	0,00	0,00	5.007.804,02	0,00	0,00
Entrate non ricorrenti	197.877,31	0,00	0,00	11.959,45	0,00	0,00
Altre entrate extratributarie	197.877,31	0,00	0,00	11.959,45	0,00	0,00
<i>Altri proventi di natura straordinaria</i>	197.877,31	0,00	0,00	11.959,45	0,00	0,00
TOTALE AMMINISTRAZIONE 11.....	186.185.241,13	0,00	0,00	19.912.250,08	0,00	0,00

DIMOSTRAZIONE DI CONCORDANZA
TRA GLI ACCERTAMENTI DI COMPETENZA DEL BILANCIO ED IL CONTO DEL PATRIMONIO
RIPARTIZIONE PER AMMINISTRAZIONE - TITOLO - NATURA - TIPOLOGIA - PROVENTI
Confronto esercizi finanziari 2023/2024

ENTRATE

AMMINISTRAZIONE: 12 - MINISTERO DELLA DIFESA

Titolo <i>Natura</i> Tipologia Proventi	Esercizio 2023			Esercizio 2024		
	ACCERTAMENTO TOTALE SECONDO IL BILANCIO	DIMINUZIONI DI ATTIVITA' + AUMENTI DI PASSIVITA'	%	ACCERTAMENTO TOTALE SECONDO IL BILANCIO	DIMINUZIONI DI ATTIVITA' + AUMENTI DI PASSIVITA'	%
Extra-Tributarie	1.716.296.849,77	409.735.590,30	23,87	1.808.171.875,99	412.273.359,36	22,80
Entrate ricorrenti	1.713.926.816,27	409.731.026,49	23,91	1.795.507.742,99	412.273.359,36	22,96
Entrate da erogazione di servizi	1.063.724,11	0,00	0,00	890.257,49	0,00	0,00
<i>Ricavi da diritti di cancelleria</i>	<i>730.523,05</i>	<i>0,00</i>	<i>0,00</i>	<i>480.285,50</i>	<i>0,00</i>	<i>0,00</i>
<i>Ricavi da autorizzazioni, licenze e permessi</i>	<i>114.040,09</i>	<i>0,00</i>	<i>0,00</i>	<i>179.302,79</i>	<i>0,00</i>	<i>0,00</i>
<i>Ricavi da quote associative</i>	<i>219.153,53</i>	<i>0,00</i>	<i>0,00</i>	<i>230.669,20</i>	<i>0,00</i>	<i>0,00</i>
<i>Altri ricavi da prestazioni di servizi</i>	<i>7,44</i>	<i>0,00</i>	<i>0,00</i>	<i>0,00</i>	<i>0,00</i>	<i>0,00</i>
Entrate da vendita di beni non patrimoniali	1.699.374,65	0,00	0,00	1.026.913,49	0,00	0,00
<i>Altri ricavi da vendita di beni non patrimoniali</i>	<i>1.699.374,65</i>	<i>0,00</i>	<i>0,00</i>	<i>1.026.913,49</i>	<i>0,00</i>	<i>0,00</i>
Entrate derivanti dalla gestione dei beni dello Stato	30.238.200,68	0,00	0,00	29.784.421,92	0,00	0,00
<i>Ricavi da concessioni di beni dello Stato</i>	<i>30.238.200,68</i>	<i>0,00</i>	<i>0,00</i>	<i>29.784.421,92</i>	<i>0,00</i>	<i>0,00</i>
Altre sanzioni	612.305,60	0,00	0,00	794.079,47	0,00	0,00
<i>Altri proventi da sanzioni riscosse in via ordinaria</i>	<i>472.891,52</i>	<i>0,00</i>	<i>0,00</i>	<i>642.496,40</i>	<i>0,00</i>	<i>0,00</i>
<i>Altri proventi da sanzioni riscosse a mezzo ruoli</i>	<i>139.414,08</i>	<i>0,00</i>	<i>0,00</i>	<i>151.583,07</i>	<i>0,00</i>	<i>0,00</i>
Contributi in c/esercizio da altri soggetti	2.306.488,18	0,00	0,00	2.238.656,02	0,00	0,00
<i>Contributi ottenuti in c/esercizio vincolati da famiglie e isp</i>	<i>2.306.488,18</i>	<i>0,00</i>	<i>0,00</i>	<i>2.238.656,02</i>	<i>0,00</i>	<i>0,00</i>
Entrate da recuperi e rimborsi di spese	1.123.067.786,64	5.906.936,77	0,53	1.193.985.696,20	7.923.144,11	0,66
<i>Rimborsi ricevuti per spese di personale</i>	<i>152.553.205,50</i>	<i>5.906.936,77</i>	<i>3,87</i>	<i>177.737.741,27</i>	<i>7.923.144,11</i>	<i>4,46</i>
<i>Recuperi di crediti, di spese giustizia e di altre somme connesse all'esecuzione di sentenze</i>	<i>2.431.205,84</i>	<i>0,00</i>	<i>0,00</i>	<i>2.452.389,93</i>	<i>0,00</i>	<i>0,00</i>
<i>Altri recuperi e rimborsi ricevuti</i>	<i>968.083.375,30</i>	<i>0,00</i>	<i>0,00</i>	<i>1.013.795.565,00</i>	<i>0,00</i>	<i>0,00</i>
Partite che si compensano nella spesa	467.493.861,00	403.575.000,00	86,33	469.178.111,00	403.815.000,00	86,07
<i>Fondi scorta (anticipazioni di liquidità a corpi o forze armate dello Stato)</i>	<i>467.493.861,00</i>	<i>403.575.000,00</i>	<i>86,33</i>	<i>469.178.111,00</i>	<i>403.815.000,00</i>	<i>86,07</i>
Altre entrate extratributarie	87.445.075,41	249.089,72	0,28	97.609.607,40	535.215,25	0,55
<i>Altri proventi di natura straordinaria</i>	<i>87.445.075,41</i>	<i>249.089,72</i>	<i>0,28</i>	<i>97.609.607,40</i>	<i>535.215,25</i>	<i>0,55</i>

DIMOSTRAZIONE DI CONCORDANZA
TRA GLI ACCERTAMENTI DI COMPETENZA DEL BILANCIO ED IL CONTO DEL PATRIMONIO
RIPARTIZIONE PER AMMINISTRAZIONE - TITOLO - NATURA - TIPOLOGIA - PROVENTI
Confronto esercizi finanziari 2023/2024

ENTRATE

AMMINISTRAZIONE: 12 - MINISTERO DELLA DIFESA

Titolo <i>Natura</i> Tipologia Proventi	Esercizio 2023			Esercizio 2024		
	ACCERTAMENTO TOTALE SECONDO IL BILANCIO	DIMINUZIONI DI ATTIVITA' + AUMENTI DI PASSIVITA'	%	ACCERTAMENTO TOTALE SECONDO IL BILANCIO	DIMINUZIONI DI ATTIVITA' + AUMENTI DI PASSIVITA'	%
Entrate non ricorrenti	2.370.033,50	4.563,81	0,19	12.664.133,00	412.273.359,36	3.255,4
Contributi in c/investimenti da altri soggetti	0,00	0,00	0,00	70.000,00	0,00	0,00
<i>Contributi ottenuti in c/investimenti liberi da famiglia e isp</i>	<i>0,00</i>	<i>0,00</i>	<i>0,00</i>	<i>70.000,00</i>	<i>0,00</i>	<i>0,00</i>
Entrate da recuperi e rimborsi di spese	0,00	0,00	0,00	988.531,60	0,00	0,00
<i>Rimborsi ricevuti per spese di personale</i>	<i>0,00</i>	<i>0,00</i>	<i>0,00</i>	<i>988.531,60</i>	<i>0,00</i>	<i>0,00</i>
Altre entrate extratributarie	2.370.033,50	4.563,81	0,19	11.605.601,40	0,00	0,00
<i>Altri proventi di natura straordinaria</i>	<i>2.370.033,50</i>	<i>4.563,81</i>	<i>0,19</i>	<i>11.605.601,40</i>	<i>0,00</i>	<i>0,00</i>
Alienazione e ammortamento dei beni patrimoniali e riscossione di crediti	5.616.837,09	40.303,75	0,72	10.391.827,07	21.414,14	0,21
Entrate non ricorrenti	5.616.837,09	40.303,75	0,72	10.391.827,07	21.414,14	0,21
Entrate da alienazione di immobilizzazioni materiali - beni immobili	5.571.316,62	0,00	0,00	10.318.567,02	0,00	0,00
<i>Fabbricati militari</i>	<i>5.571.316,62</i>	<i>0,00</i>	<i>0,00</i>	<i>10.318.567,02</i>	<i>0,00</i>	<i>0,00</i>
Entrate da alienazione di immobilizzazioni materiali - beni mobili	45.520,47	40.303,75	88,54	73.260,05	21.414,14	29,23
<i>Altri armamenti e mezzi militari</i>	<i>45.520,47</i>	<i>40.303,75</i>	<i>88,54</i>	<i>73.260,05</i>	<i>21.414,14</i>	<i>29,23</i>
TOTALE AMMINISTRAZIONE 12.....	1.721.913.686,86	409.775.894,05	23,80	1.818.563.703,06	412.294.773,50	22,67

DIMOSTRAZIONE DI CONCORDANZA
TRA GLI ACCERTAMENTI DI COMPETENZA DEL BILANCIO ED IL CONTO DEL PATRIMONIO
RIPARTIZIONE PER AMMINISTRAZIONE - TITOLO - NATURA - TIPOLOGIA - PROVENTI
Confronto esercizi finanziari 2023/2024

ENTRATE

AMMINISTRAZIONE: 13 - MINISTERO DELL'AGRICOLTURA, DELLA SOVRANITA' ALIMENTARE E DELLE FORESTE

Titolo <i>Natura</i> Tipologia Proventi	Esercizio 2023			Esercizio 2024		
	ACCERTAMENTO TOTALE SECONDO IL BILANCIO	DIMINUZIONI DI ATTIVITA' + AUMENTI DI PASSIVITA'	%	ACCERTAMENTO TOTALE SECONDO IL BILANCIO	DIMINUZIONI DI ATTIVITA' + AUMENTI DI PASSIVITA'	%
Extra-Tributarie	50.995.608,41	5.988,31	0,01	135.073.297,85	0,00	0,00
Entrate ricorrenti	50.960.229,48	5.988,31	0,01	134.307.002,03	0,00	0,00
Entrate da erogazione di servizi	6.848.779,05	0,00	0,00	8.359.534,74	0,00	0,00
<i>Ricavi da servizi ispettivi e di controllo</i>	<i>2.161.352,42</i>	<i>0,00</i>	<i>0,00</i>	<i>2.647.378,16</i>	<i>0,00</i>	<i>0,00</i>
<i>Ricavi da diritti di cancelleria</i>	<i>4,16</i>	<i>0,00</i>	<i>0,00</i>	<i>0,00</i>	<i>0,00</i>	<i>0,00</i>
<i>Ricavi da certificazioni</i>	<i>0,00</i>	<i>0,00</i>	<i>0,00</i>	<i>3.312,67</i>	<i>0,00</i>	<i>0,00</i>
<i>Altri ricavi da prestazioni di servizi</i>	<i>4.687.422,47</i>	<i>0,00</i>	<i>0,00</i>	<i>5.708.843,91</i>	<i>0,00</i>	<i>0,00</i>
Entrate derivanti dalla gestione dei beni dello Stato	4.034,25	0,00	0,00	4.114,57	0,00	0,00
<i>Ricavi da concessioni di beni dello Stato</i>	<i>4.034,25</i>	<i>0,00</i>	<i>0,00</i>	<i>4.114,57</i>	<i>0,00</i>	<i>0,00</i>
Altre sanzioni	2.894.742,03	0,00	0,00	4.472.524,12	0,00	0,00
<i>Altri proventi da sanzioni riscosse in via ordinaria</i>	<i>2.894.742,03</i>	<i>0,00</i>	<i>0,00</i>	<i>4.472.524,12</i>	<i>0,00</i>	<i>0,00</i>
Contributi in c/esercizio da altri soggetti	19.530.046,67	0,00	0,00	17.522.427,30	0,00	0,00
<i>Contributi ottenuti in c/esercizio liberi da imprese</i>	<i>620.175,68</i>	<i>0,00</i>	<i>0,00</i>	<i>52.859,50</i>	<i>0,00</i>	<i>0,00</i>
<i>Contributi ottenuti in c/esercizio vincolati da imprese</i>	<i>18.909.870,99</i>	<i>0,00</i>	<i>0,00</i>	<i>17.469.567,80</i>	<i>0,00</i>	<i>0,00</i>
Entrate da recuperi e rimborsi di spese	14.161.486,55	0,00	0,00	13.759.871,18	0,00	0,00
<i>Rimborsi ricevuti per spese di personale</i>	<i>241.231,26</i>	<i>0,00</i>	<i>0,00</i>	<i>182.575,07</i>	<i>0,00</i>	<i>0,00</i>
<i>Recuperi di crediti, di spese giustizia e di altre somme connesse all'esecuzione di sentenze</i>	<i>2.286.900,17</i>	<i>0,00</i>	<i>0,00</i>	<i>7.352,28</i>	<i>0,00</i>	<i>0,00</i>
<i>Altri recuperi e rimborsi ricevuti</i>	<i>11.633.355,12</i>	<i>0,00</i>	<i>0,00</i>	<i>13.569.943,83</i>	<i>0,00</i>	<i>0,00</i>
Altre entrate extratributarie	7.521.140,93	5.988,31	0,08	90.188.530,12	0,00	0,00
<i>Altri proventi di natura straordinaria</i>	<i>7.521.140,93</i>	<i>5.988,31</i>	<i>0,08</i>	<i>90.188.530,12</i>	<i>0,00</i>	<i>0,00</i>
Entrate non ricorrenti	35.378,93	0,00	0,00	766.295,82	0,00	0,00
Altre entrate extratributarie	35.378,93	0,00	0,00	766.295,82	0,00	0,00
<i>Altri proventi di natura straordinaria</i>	<i>35.378,93</i>	<i>0,00</i>	<i>0,00</i>	<i>766.295,82</i>	<i>0,00</i>	<i>0,00</i>
TOTALE AMMINISTRAZIONE 13.....	50.995.608,41	5.988,31	0,01	135.073.297,85	0,00	0,00

DIMOSTRAZIONE DI CONCORDANZA
TRA GLI ACCERTAMENTI DI COMPETENZA DEL BILANCIO ED IL CONTO DEL PATRIMONIO
RIPARTIZIONE PER AMMINISTRAZIONE - TITOLO - NATURA - TIPOLOGIA - PROVENTI
Confronto esercizi finanziari 2023/2024

ENTRATE

AMMINISTRAZIONE: 14 - MINISTERO DELLA CULTURA

Titolo <i>Natura</i> Tipologia Proventi	Esercizio 2023			Esercizio 2024		
	ACCERTAMENTO TOTALE SECONDO IL BILANCIO	DIMINUZIONI DI ATTIVITA' + AUMENTI DI PASSIVITA'	%	ACCERTAMENTO TOTALE SECONDO IL BILANCIO	DIMINUZIONI DI ATTIVITA' + AUMENTI DI PASSIVITA'	%
Extra-Tributarie	295.135.337,15	0,00	0,00	260.082.261,18	0,00	0,00
Entrate ricorrenti	292.214.302,80	0,00	0,00	259.375.521,57	0,00	0,00
Entrate da erogazione di servizi	113.610.298,60	0,00	0,00	114.772.990,22	0,00	0,00
<i>Altri ricavi da prestazioni di servizi</i>	113.610.298,60	0,00	0,00	114.772.990,22	0,00	0,00
Altre sanzioni	6.160,00	0,00	0,00	1.035,00	0,00	0,00
<i>Altri proventi da sanzioni riscosse in via ordinaria</i>	6.160,00	0,00	0,00	1.035,00	0,00	0,00
Entrate da recuperi e rimborsi di spese	93.478.511,49	0,00	0,00	109.507.301,16	0,00	0,00
<i>Rimborsi ricevuti per spese di personale</i>	53.490,94	0,00	0,00	102.241,85	0,00	0,00
<i>Recuperi di crediti, di spese giustizia e di altre somme connesse all'esecuzione di sentenze</i>	114.726,12	0,00	0,00	10.209.989,26	0,00	0,00
<i>Altri recuperi e rimborsi ricevuti</i>	93.310.294,43	0,00	0,00	99.195.070,05	0,00	0,00
Altre entrate extratributarie	85.119.332,71	0,00	0,00	35.094.195,19	0,00	0,00
<i>Altri proventi di natura straordinaria</i>	85.119.332,71	0,00	0,00	35.094.195,19	0,00	0,00
Entrate non ricorrenti	2.921.034,35	0,00	0,00	706.739,61	0,00	0,00
Altre entrate extratributarie	2.921.034,35	0,00	0,00	706.739,61	0,00	0,00
<i>Altri proventi di natura straordinaria</i>	2.921.034,35	0,00	0,00	706.739,61	0,00	0,00
TOTALE AMMINISTRAZIONE 14.....	295.135.337,15	0,00	0,00	260.082.261,18	0,00	0,00

DIMOSTRAZIONE DI CONCORDANZA
TRA GLI ACCERTAMENTI DI COMPETENZA DEL BILANCIO ED IL CONTO DEL PATRIMONIO
RIPARTIZIONE PER AMMINISTRAZIONE - TITOLO - NATURA - TIPOLOGIA - PROVENTI
Confronto esercizi finanziari 2023/2024

ENTRATE

AMMINISTRAZIONE: 15 - MINISTERO DELLA SALUTE

Titolo <i>Natura</i> Tipologia Proventi	Esercizio 2023			Esercizio 2024		
	ACCERTAMENTO TOTALE SECONDO IL BILANCIO	DIMINUZIONI DI ATTIVITA' + AUMENTI DI PASSIVITA'	%	ACCERTAMENTO TOTALE SECONDO IL BILANCIO	DIMINUZIONI DI ATTIVITA' + AUMENTI DI PASSIVITA'	%
Extra-Tributarie	1.229.968.934,11	0,00	0,00	2.818.763.441,21	0,00	0,00
Entrate ricorrenti	1.229.923.970,67	0,00	0,00	1.350.118.710,20	0,00	0,00
Entrate da erogazione di servizi	116.095.015,56	0,00	0,00	131.428.973,16	0,00	0,00
<i>Ricavi da servizi informatici e accesso a banche dati</i>	<i>0,00</i>	<i>0,00</i>	<i>0,00</i>	<i>349,00</i>	<i>0,00</i>	<i>0,00</i>
<i>Ricavi da servizi ispettivi e di controllo</i>	<i>1.672.143,25</i>	<i>0,00</i>	<i>0,00</i>	<i>2.029.286,08</i>	<i>0,00</i>	<i>0,00</i>
<i>Ricavi da servizi sanitari</i>	<i>21.949.474,16</i>	<i>0,00</i>	<i>0,00</i>	<i>12.143.512,75</i>	<i>0,00</i>	<i>0,00</i>
<i>Ricavi da autorizzazioni, licenze e permessi</i>	<i>32.516,63</i>	<i>0,00</i>	<i>0,00</i>	<i>11.770,55</i>	<i>0,00</i>	<i>0,00</i>
<i>Altri ricavi da prestazioni di servizi</i>	<i>92.440.881,52</i>	<i>0,00</i>	<i>0,00</i>	<i>117.244.054,78</i>	<i>0,00</i>	<i>0,00</i>
Entrate da vendita di beni non patrimoniali	83.489,00	0,00	0,00	95.840,56	0,00	0,00
<i>Altri ricavi dalla vendita di beni di consumo</i>	<i>83.489,00</i>	<i>0,00</i>	<i>0,00</i>	<i>95.840,56</i>	<i>0,00</i>	<i>0,00</i>
Altre sanzioni	978.511,29	0,00	0,00	1.903.267,89	0,00	0,00
<i>Altri proventi da sanzioni riscosse in via ordinaria</i>	<i>976.535,09</i>	<i>0,00</i>	<i>0,00</i>	<i>1.900.101,64</i>	<i>0,00</i>	<i>0,00</i>
<i>Altri proventi da sanzioni riscosse a mezzo ruoli</i>	<i>1.976,20</i>	<i>0,00</i>	<i>0,00</i>	<i>3.166,25</i>	<i>0,00</i>	<i>0,00</i>
Contributi in c/esercizio da amministrazioni pubbliche	142.861.309,28	0,00	0,00	115.208.370,96	0,00	0,00
<i>Contributi ottenuti in c/esercizio liberi da enti produttori di servizi economici e di regolazione dell'attività economica</i>	<i>0,00</i>	<i>0,00</i>	<i>0,00</i>	<i>2.000.000,00</i>	<i>0,00</i>	<i>0,00</i>
<i>Contributi ottenuti in c/esercizio vincolati da enti produttori di servizi sanitari</i>	<i>142.861.309,28</i>	<i>0,00</i>	<i>0,00</i>	<i>113.208.370,96</i>	<i>0,00</i>	<i>0,00</i>
Contributi in c/esercizio da altri soggetti	0,00	0,00	0,00	17.679.158,59	0,00	0,00
<i>Contributi ottenuti in c/esercizio vincolati da imprese</i>	<i>0,00</i>	<i>0,00</i>	<i>0,00</i>	<i>17.679.158,59</i>	<i>0,00</i>	<i>0,00</i>
Entrate da recuperi e rimborsi di spese	50.193.038,37	0,00	0,00	38.101.068,03	0,00	0,00
<i>Rimborsi ricevuti per spese di personale</i>	<i>258.132,36</i>	<i>0,00</i>	<i>0,00</i>	<i>237.429,75</i>	<i>0,00</i>	<i>0,00</i>
<i>Recuperi di crediti, di spese giustizia e di altre somme connesse all'esecuzione di sentenze</i>	<i>1.670,15</i>	<i>0,00</i>	<i>0,00</i>	<i>1.862,29</i>	<i>0,00</i>	<i>0,00</i>
<i>Altri recuperi e rimborsi ricevuti</i>	<i>49.933.235,86</i>	<i>0,00</i>	<i>0,00</i>	<i>37.861.775,99</i>	<i>0,00</i>	<i>0,00</i>
Altre entrate extratributarie	919.712.607,17	0,00	0,00	1.045.702.031,01	0,00	0,00

DIMOSTRAZIONE DI CONCORDANZA
TRA GLI ACCERTAMENTI DI COMPETENZA DEL BILANCIO ED IL CONTO DEL PATRIMONIO
RIPARTIZIONE PER AMMINISTRAZIONE - TITOLO - NATURA - TIPOLOGIA - PROVENTI
Confronto esercizi finanziari 2023/2024

ENTRATE

AMMINISTRAZIONE: 15 - MINISTERO DELLA SALUTE

Titolo <i>Natura</i> Tipologia Proventi	Esercizio 2023			Esercizio 2024		
	ACCERTAMENTO TOTALE SECONDO IL BILANCIO	DIMINUZIONI DI ATTIVITA' + AUMENTI DI PASSIVITA'	%	ACCERTAMENTO TOTALE SECONDO IL BILANCIO	DIMINUZIONI DI ATTIVITA' + AUMENTI DI PASSIVITA'	%
<i>Altri proventi di natura straordinaria</i>	919.712.607,17	0,00	0,00	1.045.702.031,01	0,00	0,00
Entrate non ricorrenti	44.963,44	0,00	0,00	1.468.644.731,01	0,00	0,00
Altre entrate extratributarie	44.963,44	0,00	0,00	1.468.644.731,01	0,00	0,00
<i>Altri proventi di natura straordinaria</i>	44.963,44	0,00	0,00	1.468.644.731,01	0,00	0,00
TOTALE AMMINISTRAZIONE 15.....	1.229.968.934,11	0,00	0,00	2.818.763.441,21	0,00	0,00

DIMOSTRAZIONE DI CONCORDANZA
TRA GLI ACCERTAMENTI DI COMPETENZA DEL BILANCIO ED IL CONTO DEL PATRIMONIO
RIPARTIZIONE PER AMMINISTRAZIONE - TITOLO - NATURA - TIPOLOGIA - PROVENTI
Confronto esercizi finanziari 2023/2024

ENTRATE

AMMINISTRAZIONE: 16 - MINISTERO DEL TURISMO

Titolo <i>Natura</i> Tipologia Proventi	Esercizio 2023			Esercizio 2024		
	ACCERTAMENTO TOTALE SECONDO IL BILANCIO	DIMINUZIONI DI ATTIVITA' + AUMENTI DI PASSIVITA'	%	ACCERTAMENTO TOTALE SECONDO IL BILANCIO	DIMINUZIONI DI ATTIVITA' + AUMENTI DI PASSIVITA'	%
Extra-Tributarie	1.139.845,11	0,00	0,00	20.853.718,13	0,00	0,00
Entrate ricorrenti	1.139.845,11	0,00	0,00	14.353.718,13	0,00	0,00
Entrate da recuperi e rimborsi di spese	260.400,32	0,00	0,00	387.514,10	0,00	0,00
Rimborsi ricevuti per spese di personale	0,00	0,00	0,00	27.360,00	0,00	0,00
Recuperi di crediti, di spese giustizia e di altre somme connesse all'esecuzione di sentenze	5,16	0,00	0,00	0,00	0,00	0,00
Altri recuperi e rimborsi ricevuti	260.395,16	0,00	0,00	360.154,10	0,00	0,00
Altre entrate extratributarie	879.444,79	0,00	0,00	13.966.204,03	0,00	0,00
Altri proventi di natura straordinaria	879.444,79	0,00	0,00	13.966.204,03	0,00	0,00
Entrate non ricorrenti	0,00	0,00	0,00	6.500.000,00	0,00	0,00
Altre entrate extratributarie	0,00	0,00	0,00	6.500.000,00	0,00	0,00
Altri proventi di natura straordinaria	0,00	0,00	0,00	6.500.000,00	0,00	0,00
TOTALE AMMINISTRAZIONE 16.....	1.139.845,11	0,00	0,00	20.853.718,13	0,00	0,00

Attività e passività
classificate secondo i Ministeri che le hanno in gestione

ATTIVITA' E PASSIVITA' DEL PATRIMONIO DELLO STATO CLASSIFICATE

P R O G R E S S I V O N U M E R O	MINISTERI	ATTIVITA'			
		CONSISTENZA AL 31 DICEMBRE 2023	VARIAZIONI AVVENUTE DURANTE L'ESERCIZIO 2024		CONSISTENZA AL 31 DICEMBRE 2024
			IN AUMENTO	IN DIMINUZIONE	
1.	ECONOMIA E FINANZE	760.316.912.842,20	10.550.594.110.231,12	10.570.218.549.237,68	740.692.473.835,64
2.	IMPRESE	127.761.779,13	7.243.772,36	6.820.787,37	128.184.764,12
3.	LAVORO E POL. SOC.	3.503.858,31	1.118.367,27	1.001.468,84	3.620.756,74
4.	GIUSTIZIA	551.909.041,01	120.635.748,68	158.736.989,04	513.807.800,65
5.	AFFARI ESTERI E COOP.	55.731.956,50	14.734.912,79	9.042.888,89	61.423.980,40
6.	ISTRUZIONE	1.574.404,71	439.107,59	420.981,80	1.592.530,50
7.	INTERNO	2.759.820.783,70	588.475.090,34	433.210.968,30	2.915.084.905,74
8.	AMBIENTE	2.342.079,80	812.918,95	767.607,54	2.387.391,21
9.	INFRASTR. E TRASPORTI	4.452.520.992,35	21.876.011,22	65.859.086,38	4.408.537.917,19
10.	UNIV. E RIC.	72.518.931,89	1.487.092,12	17.729.679,29	56.276.344,72
11.	DIFESA	69.214.990.250,72	29.722.651.401,72	29.150.299.634,97	69.787.342.017,47
12.	AGRICOLTURA	945.812.220,07	187.061.092,10	55.828.400,51	1.077.044.911,66
13.	CULTURA	210.068.793.251,08	4.866.686.439,05	198.766.110,05	214.736.713.580,08
14.	SALUTE	5.386.391,39	998.307,02	2.182.654,40	4.202.044,01
15.	TURISMO	409.609,21	39.405,24	126.406,55	322.607,90
		1.048.579.988.392,07	10.586.128.369.897,57	10.600.319.342.901,61	1.034.389.015.388,03
		14.190.973.004,04			
DIMINUZIONE NELLA CONSISTENZA DELLE ATTIVITA'					
ECCEDENZA DELLE PASSIVITA' SULLE ATTIVITA':					
AL 31° DICEMBRE 2023		2.757.790.067.162,81			
AL 31° DICEMBRE 2024					2.908.899.131.582,30
PEGGIORAMENTO PATRIMONIALE		151.109.064.419,49			
		3.806.370.055.554,88	136.918.091.415,45	3.943.288.146.970,33	

SECONDO I VARI MINISTERI CHE LE HANNO IN GESTIONE					
P R O G R E S S I V O	MINISTERI	PASSIVITA'			
		CONSISTENZA AL 31 DICEMBRE 2023	VARIAZIONI AVVENUTE DURANTE L'ESERCIZIO 2024		CONSISTENZA AL 31 DICEMBRE 2024
			IN AUMENTO	IN DIMINUZIONE	
1.	ECONOMIA E FINANZE	3.781.675.600.898,86	3.914.730.677.309,13	3.778.332.260.105,37	3.918.074.018.102,62
2.	IMPRESE	4.098.358.748,14	208.910.184,48	687.230.311,37	3.620.038.621,25
3.	LAVORO E POL. SOC.	2.664.902.357,36	822.829.032,20	877.112.743,05	2.610.618.646,51
4.	GIUSTIZIA	287.600.033,27	44.554.025,59	15.360.463,21	316.793.595,65
5.	AFFARI ESTERI E COOP.	47.546.483,99	1.242.270,00	27.356.006,19	21.432.747,80
6.	ISTRUZIONE	723.983.354,68	404.551.124,78	231.519.435,00	897.015.044,46
7.	INTERNO	1.574.546.168,57	305.095.552,90	838.146.632,32	1.041.495.089,15
8.	AMBIENTE	1.110.085.548,23	122.559.803,12	116.000.006,66	1.116.645.344,69
9.	INFRASTR. E TRASPORTI	10.039.119.885,61	2.573.761.860,48	708.420.235,72	11.904.461.510,37
10.	UNIV. E RIC.	2.188.612.929,62	34.801.499,56	296.730.122,42	1.926.684.306,76
11.	DIFESA	435.362.437,41	59.022.097,63	141.015.855,45	353.368.679,59
12.	AGRICOLTURA	795.365.926,72	16.089.405,93	240.619.941,33	570.835.391,32
13.	CULTURA	188.350.915,79	60.015.939,93	65.328.704,53	183.038.151,19
14.	SALUTE	480.080.814,33	102.870.935,48	54.722.536,32	528.229.213,49
15.	TURISMO	60.539.052,30	64.459.759,72	1.526.286,54	123.472.525,48
		3.806.370.055.554,88	3.919.551.440.800,93	3.782.633.349.385,48	3.943.288.146.970,33
AUMENTO NELLA CONSISTENZA DELLE PASSIVITA'		136.918.091.415,45			
		3.806.370.055.554,88	136.918.091.415,45	3.943.288.146.970,33	

PROSPETTO SINTETICO DELLE VARIAZIONI VERIFICATE NELLE
ATTIVITA'

CLASSIFICATE IN CORRISPONDENZA AI VARI MINISTERI

MINISTERI	AUMENTI				Totale
	Per accertamento di bilancio (Entrata)	Per compensazioni e trasformazioni		Effettivi	
		Derivanti da spese di competenza	Verificatesi negli elementi del Patrimonio		
MINISTERO DELL'ECONOMIA E DELLE FINANZE	1.188.887.168.933,00	8.714.349.013,20	9.341.172.891.270,22	11.819.701.014,70	10.550.594.110.231,12
MINISTERO DELLE IMPRESE E DEL MADE IN ITALY		2.681.512,31	0,00	4.562.260,05	7.243.772,36
MINISTERO DEL LAVORO E DELLE POLITICHE SOCIALI		32.188,48	0,00	1.086.178,79	1.118.367,27
MINISTERO DELLA GIUSTIZIA		56.020.688,52	0,00	64.615.060,16	120.635.748,68
MINISTERO DEGLI AFFARI ESTERI E DELLA COOPERAZIONE INTERNAZIONALE		5.002.877,95	0,00	9.732.034,84	14.734.912,79
MINISTERO DELL'ISTRUZIONE E DEL MERITO		241.221,46	0,00	197.886,13	439.107,59
MINISTERO DELL'INTERNO		234.800.301,53	474,66	353.674.314,15	588.475.090,34
MINISTERO DELL'AMBIENTE E DELLA SICUREZZA ENERGETICA		500.398,94	25.764,84	286.755,17	812.918,95
MINISTERO DELLE INFRASTRUTTURE E DEI TRASPORTI		16.347.011,91	0,00	5.528.999,31	21.876.011,22
MINISTERO DELL'UNIVERSITA' E DELLA RICERCA		94.604,17	0,00	1.392.487,95	1.487.092,12
MINISTERO DELLA DIFESA		1.905.789.894,02	20.205.806,46	27.796.655.701,24	29.722.651.401,72
MINISTERO DELL'AGRICOLTURA, DELLA SOVRANITA' ALIMENTARE E DELLE FORESTE		174.518.685,58	0,00	12.542.406,52	187.061.092,10
MINISTERO DELLA CULTURA		8.924.464,33	9.072.847,75	4.848.689.126,97	4.866.686.439,05
MINISTERO DELLA SALUTE		559.330,39	0,00	438.976,63	998.307,02
MINISTERO DEL TURISMO		12.167,80	0,00	27.237,44	39.405,24
TOTALE	1.188.887.168.933,00	11.119.874.360,59	9.341.202.196.163,93	44.919.130.440,05	10.586.128.369.897,57

**PROSPETTO SINTETICO DELLE VARIAZIONI VERIFICATE NELLE
ATTIVITA'**

CLASSIFICATE IN CORRISPONDENZA AI VARI MINISTERI

MINISTERI	DIMINUIZIONI					Totale
	Per accertamento di bilancio (Spesa)	Per compensazioni e trasformazioni		Effettive		
		Che hanno dato luogo ad entrate di competenza	Verificatesi negli elementi del Patrimonio			
MINISTERO DELL'ECONOMIA E DELLE FINANZE	1.114.345.901.260,42	6.961.746.971,65	9.379.958.026.772,22	68.952.874.233,39	10.570.218.549.237,68	
MINISTERO DELLE IMPRESE E DEL MADE IN ITALY		0,00	25.764,84	6.795.022,53	6.820.787,37	
MINISTERO DEL LAVORO E DELLE POLITICHE SOCIALI		0,00	0,00	1.001.468,84	1.001.468,84	
MINISTERO DELLA GIUSTIZIA		0,00	0,00	158.736.989,04	158.736.989,04	
MINISTERO DEGLI AFFARI ESTERI E DELLA COOPERAZIONE INTERNAZIONALE		0,00	0,00	9.042.888,89	9.042.888,89	
MINISTERO DELL'ISTRUZIONE E DEL MERITO		0,00	0,00	420.981,80	420.981,80	
MINISTERO DELL'INTERNO		27.299.227,40	0,00	405.911.740,90	433.210.968,30	
MINISTERO DELL'AMBIENTE E DELLA SICUREZZA ENERGETICA		0,00	0,00	767.607,54	767.607,54	
MINISTERO DELLE INFRASTRUTTURE E DEI TRASPORTI		5.038.697,00	0,00	60.820.389,38	65.859.086,38	
MINISTERO DELL'UNIVERSITA' E DELLA RICERCA		0,00	0,00	17.729.679,29	17.729.679,29	
MINISTERO DELLA DIFESA		413.854.766,52	20.205.806,46	28.716.239.061,99	29.150.299.634,97	
MINISTERO DELL'AGRICOLTURA, DELLA SOVRANITA' ALIMENTARE E DELLE FORESTE		0,00	0,00	55.828.400,51	55.828.400,51	
MINISTERO DELLA CULTURA		0,00	9.072.847,75	189.693.262,30	198.766.110,05	
MINISTERO DELLA SALUTE		0,00	0,00	2.182.654,40	2.182.654,40	
MINISTERO DEL TURISMO		0,00	0,00	126.406,55	126.406,55	
TOTALE	1.114.345.901.260,42	7.407.939.662,57	9.379.987.331.191,27	98.578.170.787,35	10.600.319.342.901,61	

**PROSPETTO SINTETICO DELLE VARIAZIONI VERIFICATE NELLE
PASSIVITA'**
CLASSIFICATE IN CORRISPONDENZA AI VARI MINISTERI

MINISTERI	AUMENTI				
	Per accertamento di bilancio (Spesa)	Per compensazioni e trasformazioni		Effettivi	Totale
		Che hanno dato luogo ad entrate di competenza	Verificatisi negli elementi del Patrimonio		
MINISTERO DELL'ECONOMIA E DELLE FINANZE	62.610.349.949,83	402.507.012.446,77	3.439.370.080.282,44	10.243.234.630,09	3.914.730.677.309,13
MINISTERO DELLE IMPRESE E DEL MADE IN ITALY		0,00	208.910.184,48	0,00	208.910.184,48
MINISTERO DEL LAVORO E DELLE POLITICHE SOCIALI		0,00	822.829.032,20	0,00	822.829.032,20
MINISTERO DELLA GIUSTIZIA		0,00	44.554.025,59	0,00	44.554.025,59
MINISTERO DEGLI AFFARI ESTERI E DELLA COOPERAZIONE INTERNAZIONALE		0,00	1.242.270,00	0,00	1.242.270,00
MINISTERO DELL'ISTRUZIONE E DEL MERITO		0,00	404.551.124,78	0,00	404.551.124,78
MINISTERO DELL'INTERNO		0,00	305.095.552,90	0,00	305.095.552,90
MINISTERO DELL'AMBIENTE E DELLA SICUREZZA ENERGETICA		0,00	122.559.803,12	0,00	122.559.803,12
MINISTERO DELLE INFRASTRUTTURE E DEI TRASPORTI		0,00	2.573.761.860,48	0,00	2.573.761.860,48
MINISTERO DELL'UNIVERSITA' E DELLA RICERCA		0,00	34.801.499,56	0,00	34.801.499,56
MINISTERO DELLA DIFESA		0,00	59.022.097,63	0,00	59.022.097,63
MINISTERO DELL'AGRICOLTURA, DELLA SOVRANITA' ALIMENTARE E DELLE FORESTE		0,00	16.089.405,93	0,00	16.089.405,93
MINISTERO DELLA CULTURA		0,00	59.804.851,99	211.087,94	60.015.939,93
MINISTERO DELLA SALUTE		0,00	102.870.935,48	0,00	102.870.935,48
MINISTERO DEL TURISMO		0,00	64.459.759,72	0,00	64.459.759,72
TOTALE	62.610.349.949,83	402.507.012.446,77	3.444.190.632.686,30	10.243.445.718,03	3.919.551.440.800,93

**PROSPETTO SINTETICO DELLE VARIAZIONI VERIFICATE NELLE
PASSIVITA'
CLASSIFICATE IN CORRISPONDENZA AI VARI MINISTRI**

MINISTERI	DIMINUZIONI				Totale
	Per compensazioni e trasformazioni		Effettive		
	Che hanno dato luogo ad entrate di competenza	Verificatisi negli elementi del Patrimonio			
MINISTERO DELL'ECONOMIA E DELLE FINANZE	279.553.711.041,73	3.482.961.158.743,97	15.817.390.319,67	3.778.332.260.105,37	
MINISTERO DELLE IMPRESE E DEL MADE IN ITALY	41.298.894,71	13.071.495,01	632.859.921,65	687.230.311,37	
MINISTERO DEL LAVORO E DELLE POLITICHE SOCIALI	248.987.005,38	0,00	628.125.737,67	877.112.743,05	
MINISTERO DELLA GIUSTIZIA	1.789.346,80	0,00	13.571.116,41	15.360.463,21	
MINISTERO DEGLI AFFARI ESTERI E DELLA COOPERAZIONE INTERNAZIONALE	17.228.530,44	0,00	10.127.475,75	27.356.006,19	
MINISTERO DELL'ISTRUZIONE E DEL MERITO	22.058.403,01	0,00	209.461.031,99	231.519.435,00	
MINISTERO DELL'INTERNO	38.319.690,70	0,00	799.826.941,62	838.146.632,32	
MINISTERO DELL'AMBIENTE E DELLA SICUREZZA ENERGETICA	37.087.300,85	0,00	78.912.705,81	116.000.006,66	
MINISTERO DELLE INFRASTRUTTURE E DEI TRASPORTI	420.553.187,55	1.537.474,66	286.329.573,51	708.420.235,72	
MINISTERO DELL'UNIVERSITA' E DELLA RICERCA	67.179.895,03	0,00	229.550.227,39	296.730.122,42	
MINISTERO DELLA DIFESA	48.679.011,32	0,00	92.336.844,13	141.015.855,45	
MINISTERO DELL'AGRICOLTURA, DELLA SOVRANITA' ALIMENTARE E DELLE FORESTE	18.961.654,09	0,00	221.658.287,24	240.619.941,33	
MINISTERO DELLA CULTURA	10.599.266,25	0,00	54.729.438,28	65.328.704,53	
MINISTERO DELLA SALUTE	26.189.823,31	0,00	28.532.713,01	54.722.536,32	
MINISTERO DEL TURISMO	758.286,35	0,00	768.000,19	1.526.286,54	
TOTALE	280.553.401.337,52	3.482.975.767.713,64	19.104.180.334,32	3.782.633.349.385,48	

**PROSPETTO ANALITICO DELLE VARIAZIONI VERIFICATE NELE
ATTIVITA'**
CLASSIFICATE IN CORRISPONDENZA AI VARI MINISTERI

MINISTERI	AUMENTI					
	PER COMPENSAZIONI E TRASFORMAZIONI DERIVANTI DA SPESE DI COMPETENZA			EFFETTIVI		
	Titolo I	Titolo II	Titolo III	Derivanti da spese imputate ai residui	Per prodotti di industrie	Pr sopravvenienze, rettificazioni, rivalutazioni, ed altre cause
	PUNTI DI CONCORDANZA COL BILANCIO			CONTO GENERALE DELLE RENDITE E DELLE SPESE		
MINISTERO DELL'ECONOMIA E DELLE FINANZE	8.457.951,17	1.669.231.279,03	7.036.659.783,00	80.395.224,90	0,00	11.739.305.789,80
MINISTERO DELLE IMPRESE E DEL MADE IN ITALY	24.827,61	2.656.684,70	0,00	1.925.444,18	0,00	2.636.815,87
MINISTERO DEL LAVORO E DELLE POLITICHE SOCIALI	0,00	32.188,48	0,00	1.065.295,33	0,00	20.883,46
MINISTERO DELLA GIUSTIZIA	13.075.897,28	42.944.791,24	0,00	16.278.562,29	0,00	48.336.497,87
MINISTERO DEGLI AFFARI ESTERI E DELLA COOPERAZIONE INTERNAZIONALE	2.259.495,88	2.743.382,07	0,00	2.363.646,84	0,00	7.368.388,00
MINISTERO DELL'ISTRUZIONE E DEL MERITO	39.526,35	201.695,11	0,00	42.583,16	0,00	155.302,97
MINISTERO DELL'INTERNO	67.959.032,85	166.841.268,68	0,00	50.814.038,88	896.715,27	301.963.560,00
MINISTERO DELL'AMBIENTE E DELLA SICUREZZA ENERGETICA	3.449,63	496.949,31	0,00	283.285,49	0,00	3.469,68
MINISTERO DELLE INFRASTRUTTURE E DEI TRASPORTI	8.283.210,63	8.063.801,28	0,00	3.308.972,38	0,00	2.220.026,93
MINISTERO DELL'UNIVERSITA' E DELLA RICERCA	5.734,00	88.870,17	0,00	283.077,21	292.843,87	816.566,87

PROSPETTO ANALITICO DELLE VARIAZIONI VERIFICATE NELLE
ATTIVITA'
CLASSIFICATE IN CORRISPONDENZA AI VARI MINISTERI

MINISTERI	AUMENTI					
	PER COMPENSAZIONI E TRASFORMAZIONI DERIVANTI DA SPESE DI COMPETENZA			EFFETTIVI		
	Titolo I	Titolo II	Titolo III	Derivanti da spese imputate ai residui	Per prodotti di industrie	Pr sopravvenienze, rettificazioni, rivalutazioni, ed altre cause
	PUNTI DI CONCORDANZA COL BILANCIO			CONTO GENERALE DELLE RENDITE E DELLE SPESE		
MINISTERO DELLA DIFESA	704.398.322,69	1.201.391.571,33	0,00	523.998.807,81	140.446.263,77	27.132.210.629,66
MINISTERO DELL'AGRICOLTURA, DELLA SOVRANITA' ALIMENTARE E DELLE FORESTE	9.113,40	174.509.572,18	0,00	1.662.659,22	0,00	10.879.747,30
MINISTERO DELLA CULTURA	1.778.973,21	7.145.491,12	0,00	1.623.446,79	0,00	4.847.065.680,18
MINISTERO DELLA SALUTE	221.753,77	337.576,62	0,00	434.881,91	0,00	4.094,72
MINISTERO DEL TURISMO	8.317,80	3.850,00	0,00	0,00	0,00	27.237,44
TOTALE	806.525.606,27	3.276.688.971,32	7.036.659.783,00	684.479.926,39	141.635.822,91	44.093.014.690,75
		11.119.874.360,59			44.919.130.440,05	

PROSPETTO ANALITICO DELLE VARIAZIONI VERIFICATE NELLE
ATTIVITA'
CLASSIFICATE IN CORRISPONDENZA AI VARI MINISTERI

MINISTERI	DIMINUZIONI									
	PER COMPENSAZIONI E TRASFORMAZIONI CHE HANNO DATO LUOGO AD ENTRATE DI COMPETENZA					EFFETTIVI				
	Titolo I	Titolo II	Titolo III	Titolo IV		Che hanno dato luogo ad entrate imputate ai residui	Per impiego di dotazioni	Per insussistenze, rettificazioni, svalutazioni, cessioni gratuite, autorizzate ed altre cause		
	PUNTI DI CONCORDANZA COL BILANCIO					CONTO GENERALE DELLE RENDITE E DELLE SPESE				
MINISTERO DELL'ECONOMIA E DELLE FINANZE	0,00	3.507.484.047,44	2.254.262.924,21	1.200.000.000,00		44.528,44	581.851,39	68.952.247.853,56		
MINISTERO DELLE IMPRESE E DEL MADE IN ITALY	0,00	0,00	0,00	0,00		0,00	2.116.703,34	4.678.319,19		
MINISTERO DEL LAVORO E DELLE POLITICHE SOCIALI	0,00	0,00	0,00	0,00		0,00	0,00	1.001.468,84		
MINISTERO DELLA GIUSTIZIA	0,00	0,00	0,00	0,00		0,00	0,00	158.736.989,04		
MINISTERO DEGLI AFFARI ESTERI E DELLA COOPERAZIONE INTERNAZIONALE	0,00	0,00	0,00	0,00		0,00	0,00	9.042.888,89		
MINISTERO DELL'ISTRUZIONE E DEL MERITO	0,00	0,00	0,00	0,00		0,00	0,00	420.981,80		
MINISTERO DELL'INTERNO	0,00	27.299.227,40	0,00	0,00		0,00	23.893.165,62	382.018.575,28		
MINISTERO DELL'AMBIENTE E DELLA SICUREZZA ENERGETICA	0,00	0,00	0,00	0,00		0,00	0,00	767.607,54		
MINISTERO DELLE INFRASTRUTTURE E DEI TRASPORTI	0,00	5.038.697,00	0,00	0,00		0,00	0,00	60.820.389,38		
MINISTERO DELL'UNIVERSITA' E DELLA RICERCA	0,00	0,00	0,00	0,00		0,00	0,00	17.729.679,29		
MINISTERO DELLA DIFESA	0,00	413.833.352,38	21.414,14	0,00		0,00	1.430.699.846,81	27.285.539.215,18		
MINISTERO DELL'AGRICOLTURA, DELLA SOVRANITA' ALIMENTARE E DELLE FORESTE	0,00	0,00	0,00	0,00		0,00	6.348.466,00	49.479.934,51		
MINISTERO DELLA CULTURA	0,00	0,00	0,00	0,00		0,00	0,00	189.693.262,30		

PROSPETTO ANALITICO DELLE VARIAZIONI VERIFICATE NELE
ATTIVITA'
CLASSIFICATE IN CORRISPONDENZA AI VARI MINISTERI

MINISTERI	DIMINUZIONI						
	PER COMPENSAZIONI E TRASFORMAZIONI CHE HANNO DATO LUOGO AD ENTRATE DI COMPETENZA				EFFETTIVI		
	Titolo I	Titolo II	Titolo III	Titolo IV	Che hanno dato luogo ad entrate imputate ai residui	Per impiego di dotazioni	Per insussistenze, rettificazioni, svalutazioni, cessioni gratuite, autorizzate ed altre cause
	PUNTI DI CONCORDANZA COL BILANCIO				CONTO GENERALE DELLE RENDITE E DELLE SPESE		
MINISTERO DELLA SALUTE	0,00	0,00	0,00	0,00	0,00	0,00	2.182.654,40
MINISTERO DEL TURISMO	0,00	0,00	0,00	0,00	0,00	0,00	126.406,55
TOTALE	0,00	3.953.655.324,22	2.254.284.338,35	1.200.000.000,00	44.528,44	1.463.640.033,16	97.114.486.225,75
	7.407.939.662,57				98.578.170.787,35		

PROSPETTO ANALITICO DELLE VARIAZIONI VERIFICATE NELE
PASSIVITA'
CLASSIFICATE IN CORRISPONDENZA AI VARI MINISTERI

MINISTERI	AUMENTI						
	PER COMPENSAZIONI E TRASFORMAZIONI CHE HANNO DATO LUOGO AD ENTRATE DI COMPETENZA				EFFETTIVI		
	Titolo I	Titolo II	Titolo III	Titolo IV	Che hanno dato luogo ad entrate imputate ai residui	Per differenze derivanti da emissione di titoli	Per rettificazioni, più esatti accertamenti e sopravvenienze passive
	PUNTI DI CONCORDANZA COL BILANCIO				CONTO GENERALE DELLE RENDITE E DELLE SPESE		
MINISTERO DELLA CULTURA	0,00	0,00	0,00	0,00	0,00	0,00	211.087,94
MINISTERO DELLA SALUTE	0,00	0,00	0,00	0,00	0,00	0,00	0,00
MINISTERO DEL TURISMO	0,00	0,00	0,00	0,00	0,00	0,00	0,00
TOTALE	0,00	26.858.319,00	0,00	402.480.154.127,77	0,00	2.410.157.435,35	7.833.288.282,68
		402.507.012.446,77				10.243.445.718,03	

PROSPETTO ANALITICO DELLE VARIAZIONI VERIFICATE NELE
PASSIVITA'
CLASSIFICATE IN CORRISPONDENZA AI VARI MINISTRI

MINISTRI	DIMINUZIONI					
	PER COMPENSAZIONI E TRASFORMAZIONI CHE HANNO DATO LUOGO AD ENTRATE DI COMPETENZA			EFFETTIVI		
	Titolo I	Titolo II	Titolo III	Derivanti da spese imputate ai residui	Per utili derivanti da estinzioni di passività	Per rettificazioni più esatti accertamenti e cessazioni di passività varie
	PUNTI DI CONCORDANZA COL BILANCIO			CONTO GENERALE DELLE RENDITE E DELLE SPESE		
MINISTERO DELL'ECONOMIA E DELLE FINANZE	853.537.267,83	232.608.007,36	278.467.565.766,54	0,00	4.585.852.809,07	11.231.537.510,60
MINISTERO DELLE IMPRESE E DEL MADE IN ITALY	2.904.442,01	16.852.731,53	21.541.721,17	0,00	0,00	632.859.921,65
MINISTERO DEL LAVORO E DELLE POLITICHE SOCIALI	248.987.005,38	0,00	0,00	0,00	0,00	628.125.737,67
MINISTERO DELLA GIUSTIZIA	296.645,73	1.492.701,07	0,00	0,00	0,00	13.571.116,41
MINISTERO DEGLI AFFARI ESTERI E DELLA COOPERAZIONE INTERNAZIONALE	17.228.530,44	0,00	0,00	0,00	0,00	10.127.475,75
MINISTERO DELL'ISTRUZIONE E DEL MERITO	21.401.620,60	656.782,41	0,00	0,00	0,00	209.461.031,99
MINISTERO DELL'INTERNO	9.309.312,26	7.465.637,93	21.544.740,51	0,00	0,00	799.826.941,62
MINISTERO DELL'AMBIENTE E DELLA SICUREZZA ENERGETICA	1.143.438,82	35.045.208,08	898.653,95	0,00	0,00	78.912.705,81
MINISTERO DELLE INFRASTRUTTURE E DEI TRASPORTI	25.406.739,72	395.146.447,83	0,00	0,00	0,00	286.329.573,51
MINISTERO DELL'UNIVERSITA' E DELLA RICERCA	4.713.685,30	58.115.831,45	4.350.378,28	0,00	0,00	229.550.227,39
MINISTERO DELLA DIFESA	7.036.272,35	41.642.738,97	0,00	0,00	0,00	92.336.844,13
MINISTERO DELL'AGRICOLTURA, DELLA SOVRANITA' ALIMENTARE E DELLE FORESTE	722.269,71	18.239.384,38	0,00	7.795.840,80	0,00	213.862.446,44

PROSPETTO ANALITICO DELLE VARIAZIONI VERIFICATE NELLE
PASSIVITA'
CLASSIFICATE IN CORRISPONDENZA AI VARI MINISTERI

MINISTERI	DIMINUZIONI					
	PER COMPENSAZIONI E TRASFORMAZIONI CHE HANNO DATO LUOGO AD ENTRATE DI COMPETENZA			EFFETTIVI		
	Titolo I	Titolo II	Titolo III	Derivanti da spese imputate ai residui	Per utili derivanti da estinzioni di passività	Per rettificazioni più esatti accertamenti e cessazioni di passività varie
	PUNTI DI CONCORDANZA COL BILANCIO			CONTO GENERALE DELLE RENDITE E DELLE SPESE		
MINISTERO DELLA CULTURA	546.114,83	186.433,80	9.866.717,62	0,00	0,00	54.729.438,28
MINISTERO DELLA SALUTE	14.649.711,78	11.540.111,53	0,00	0,00	0,00	28.532.713,01
MINISTERO DEL TURISMO	758.286,35	0,00	0,00	0,00	0,00	768.000,19
TOTALE	1.208.641.343,11	818.992.016,34	278.525.767.978,07	7.795.840,80	4.585.852.809,07	14.510.531.684,45
	280.553.401.337,52			19.104.180.334,32		

PROSPETTO ANALITICO DELLE VARIAZIONI VERIFICATE SI NELLE
ATTIVITA' FINANZIARIE

MINISTERO DELL'ECONOMIA E DELLE FINANZE

Classificazioni delle attività	AUMENTI				Totale
	Per accertamenti di bilancio (Entrata)	Per compensazioni e trasformazioni		Effettivi	
		Derivanti da spese di competenza	Verificatisi negli elementi del Patrimonio		
BIGLIETTI, MONETE E DEPOSITI					
Biglietti, monete e depositi	1.086.236.924.462,19	0,00	6.415.550.780.024,65	0,00	7.501.787.704.486,84
TITOLI DIVERSI DALLE AZIONI					
Titoli diversi dalle azioni, esclusi gli strumenti finanziari derivati	0,00	0,00	0,00	124.590.305,00	124.590.305,00
AZIONI ED ALTRE PARTECIPAZIONI, ESCLUSE LE QUOTE DEI FONDI COMUNI DI INVESTIMENTO					
Azioni quotate, escluse le quote dei fondi di investimento	0,00	0,00	0,00	1.514.132.625,93	1.514.132.625,93
Azioni non quotate, escluse le quote dei fondi comuni di investimento	0,00	1.548.092.090,00	0,00	6.300.823.511,68	7.848.915.601,68
Altre partecipazioni	0,00	31.898.286,65	0,00	1.230.622.364,40	1.262.520.651,05
QUOTE DEI FONDI DI INVESTIMENTO					
Quote dei fondi di investimento	0,00	0,00	0,00	1.836.011,28	1.836.011,28
CREDITI					
Crediti	102.650.244.470,81	0,00	2.923.175.053.404,03	0,00	3.025.825.297.874,84
ANTICIPAZIONI ATTIVE					
Anticipazioni attive	0,00	3.899.301.536,00	0,00	1.676.462.169,62	5.575.763.705,62
ALTRI CONTI ATTIVI					
Altri conti attivi	0,00	3.137.358.247,00	2.273.224.051,00	83.917.372,74	5.494.499.670,74

PROSPETTO ANALITICO DELLE VARIAZIONI VERIFICATE SI NELLE
ATTIVITA' FINANZIARIE

MINISTERO DELL'ECONOMIA E DELLE FINANZE

Classificazioni delle attività	AUMENTI					Totale
	Per accertamenti di bilancio (Entrata)	Per compensazioni e trasformazioni		Effettivi		
		Derivanti da spese di competenza	Verificatisi negli elementi del Patrimonio			
TOTALE COMPLESSIVO	1.188.887.168.933,00	8.616.650.159,65	9.340.999.057.479,68	10.932.384.360,65	10.549.435.260.932,98	

PROSPETTO ANALITICO DELLE VARIAZIONI VERIFICATE SI NELLE
ATTIVITA' NON FINANZIARIE PRODOTTE

MINISTERO DELL'ECONOMIA E DELLE FINANZE

Classificazioni delle attività	AUMENTI				Totale
	Per accertamenti di bilancio (Entrata)	Per compensazioni e trasformazioni		Effettivi	
		Derivanti da spese di competenza	Verificatisi negli elementi del Patrimonio		
CAPITALE FISSO					
Beni materiali prodotti	0,00	93.064.793,84	146.202.288,67	781.833.855,07	1.021.100.937,58
Beni immateriali prodotti	0,00	463.475,76	0,00	800,00	464.275,76
SCORTE					
Materie prime e prodotti intermedi	0,00	4.024.475,44	0,00	1.680.177,10	5.704.652,54
OGGETTI DI VALORE					
Oggetti di valore	0,00	31.483,99	0,00	17.309.301,39	17.340.785,38
TOTALE COMPLESSIVO	0,00	97.584.229,03	146.202.288,67	800.824.133,56	1.044.610.651,26

PROSPETTO ANALITICO DELLE VARIAZIONI VERIFICATESI NELLE
ATTIVITA' NON FINANZIARIE NON PRODOTTE

MINISTERO DELL'ECONOMIA E DELLE FINANZE

Classificazioni delle attività	AUMENTI				
	Per accertamenti di bilancio (Entrata)	Per compensazioni e trasformazioni		Effettivi	Totale
		Derivanti da spese di competenza	Verificatisi negli elementi del Patrimonio		
BENI MATERIALI NON PRODOTTI					
	0,00	114.624,52	27.631.501,87	86.432.629,89	114.178.756,28
	0,00	0,00	0,00	59.890,60	59.890,60
	0,00	0,00	0,00	0,00	0,00
TOTALE COMPLESSIVO	0,00	114.624,52	27.631.501,87	86.492.520,49	114.238.646,88

PROSPETTO ANALITICO DELLE VARIAZIONI VERIFICATE SI NELLE
ATTIVITA' FINANZIARIE

MINISTERO DELLE IMPRESE E DEL MADE IN ITALY

Classificazioni delle attività	AUMENTI				
	Per accertamenti di bilancio (Entrata)	Per compensazioni e trasformazioni		Effettivi	Totale
		Derivanti da spese di competenza	Verificatisi negli elementi del Patrimonio		
AZIONI ED ALTRE PARTECIPAZIONI, ESCLUSE LE QUOTE DEI FONDI COMUNI DI INVESTIMENTO					
Azioni non quotate, escluse le quote dei fondi comuni di investimento	0,00	0,00	0,00	72.942,76	72.942,76
ANTICIPAZIONI ATTIVE					
Anticipazioni attive	0,00	0,00	0,00	0,00	0,00
TOTALE COMPLESSIVO	0,00	0,00	0,00	72.942,76	72.942,76

PROSPETTO ANALITICO DELLE VARIAZIONI VERIFICATE SI NELLE
ATTIVITA' NON FINANZIARIE PRODOTTE

MINISTERO DELLE IMPRESE E DEL MADE IN ITALY

Classificazioni delle attività	AUMENTI				Totale
	Per accertamenti di bilancio (Entrata)	Per compensazioni e trasformazioni		Effettivi	
		Derivanti da spese di competenza	Verificatisi negli elementi del Patrimonio		
CAPITALE FISSO					7.170.829,60
Beni materiali prodotti	0,00	2.681.512,31	0,00	4.489.317,29	
Beni immateriali prodotti	0,00	0,00	0,00	0,00	0,00
SCORTE					
Materie prime e prodotti intermedi	0,00	0,00	0,00	0,00	0,00
TOTALE COMPLESSIVO	0,00	2.681.512,31	0,00	4.489.317,29	7.170.829,60

PROSPETTO ANALITICO DELLE VARIAZIONI VERIFICATE SI NELLE
ATTIVITA' FINANZIARIE

MINISTERO DEL LAVORO E DELLE POLITICHE SOCIALI

Classificazioni delle attività	AUMENTI				
	Per accertamenti di bilancio (Entrata)	Per compensazioni e trasformazioni		Effettivi	Totale
		Derivanti da spese di competenza	Verificatisi negli elementi del Patrimonio		
ANTICIPAZIONI ATTIVE	0,00	0,00	0,00	0,00	0,00
Anticipazioni attive					
TOTALE COMPLESSIVO	0,00	0,00	0,00	0,00	0,00

PROSPETTO ANALITICO DELLE VARIAZIONI VERIFICATE NELLE
ATTIVITA' NON FINANZIARIE PRODOTTE

MINISTERO DEL LAVORO E DELLE POLITICHE SOCIALI

Classificazioni delle attività	AUMENTI				
	Per accertamenti di bilancio (Entrata)	Per compensazioni e trasformazioni		Effettivi	Totale
		Derivanti da spese di competenza	Verificatisi negli elementi del Patrimonio		
CAPITALE FISSO					
Beni materiali prodotti	0,00	32.188,48	0,00	1.086.178,79	1.118.367,27
SCORE					
Materie prime e prodotti intermedi	0,00	0,00	0,00	0,00	0,00
TOTALE COMPLESSIVO	0,00	32.188,48	0,00	1.086.178,79	1.118.367,27

PROSPETTO ANALITICO DELLE VARIAZIONI VERIFICATESI NELLE
ATTIVITA' NON FINANZIARIE PRODOTTE

MINISTERO DELLA GIUSTIZIA

Classificazioni delle attività	AUMENTI				
	Per accertamenti di bilancio (Entrata)	Per compensazioni e trasformazioni		Effettivi	Totale
		Derivanti da spese di competenza	Verificatisi negli elementi del Patrimonio		
CAPITALE FISSO					
Beni materiali prodotti	0,00	51.151.593,90	0,00	57.904.090,14	109.055.684,04
Beni immateriali prodotti	0,00	29.839,57	0,00	0,00	29.839,57
SCORTE					
Materie prime e prodotti intermedi	0,00	25.347,15	0,00	717.824,77	743.171,92
Prodotti in corso di lavorazione	0,00	513,54	0,00	114.600,34	115.113,88
Prodotti finiti	0,00	4.813.394,36	0,00	5.878.444,91	10.691.839,27
OGGETTI DI VALORE					
Oggetti di valore	0,00	0,00	0,00	100,00	100,00
TOTALE COMPLESSIVO	0,00	56.020.688,52	0,00	64.615.060,16	120.635.748,68

PROSPETTO ANALITICO DELLE VARIAZIONI VERIFICATE SI NELLE
ATTIVITA' FINANZIARIE

MINISTERO DEGLI AFFARI ESTERI E DELLA COOPERAZIONE INTERNAZIONALE

Classificazioni delle attività	AUMENTI				Totale
	Per accertamenti di bilancio (Entrata)	Per compensazioni e trasformazioni		Effettivi	
		Derivanti da spese di competenza	Verificatisi negli elementi del Patrimonio		
AZIONI ED ALTRE PARTECIPAZIONI, ESCLUSE LE QUOTE DEI FONDI COMUNI DI INVESTIMENTO					
Altre partecipazioni	0,00	0,00	0,00	0,00	0,00
TOTALE COMPLESSIVO	0,00	0,00	0,00	0,00	0,00

PROSPETTO ANALITICO DELLE VARIAZIONI VERIFICATE SI NELLE
ATTIVITA' NON FINANZIARIE PRODOTTE

MINISTERO DEGLI AFFARI ESTERI E DELLA COOPERAZIONE INTERNAZIONALE

Classificazioni delle attività	AUMENTI				Totale
	Per accertamenti di bilancio (Entrata)	Per compensazioni e trasformazioni		Effettivi	
		Derivanti da spese di competenza	Verificatisi negli elementi del Patrimonio		
CAPITALE FISSO	0,00	4.991.952,48	0,00	9.522.356,53	14.514.309,01
	0,00	0,00	0,00	46.811,07	46.811,07
	0,00	0,00	0,00	0,00	0,00
OGGETTI DI VALORE					
Oggetti di valore	0,00	10.925,47	0,00	162.867,24	173.792,71
TOTALE COMPLESSIVO	0,00	5.002.877,95	0,00	9.732.034,84	14.734.912,79

PROSPETTO ANALITICO DELLE VARIAZIONI VERIFICATESI NELLE
ATTIVITA' NON FINANZIARIE PRODOTTE

MINISTERO DELL'ISTRUZIONE E DEL MERITO

Classificazioni delle attività	AUMENTI				
	Per accertamenti di bilancio (Entrata)	Per compensazioni e trasformazioni		Effettivi	Totale
		Derivanti da spese di competenza	Verificatisi negli elementi del Patrimonio		
CAPITALE FISSO					
Beni materiali prodotti	0,00	241.221,46	0,00	197.886,13	439.107,59
Beni immateriali prodotti	0,00	0,00	0,00	0,00	0,00
SCORTE					
Materie prime e prodotti intermedi	0,00	0,00	0,00	0,00	0,00
OGGETTI DI VALORE					
Oggetti di valore	0,00	0,00	0,00	0,00	0,00
TOTALE COMPLESSIVO	0,00	241.221,46	0,00	197.886,13	439.107,59

PROSPETTO ANALITICO DELLE VARIAZIONI VERIFICATE SI NELLE
ATTIVITA' FINANZIARIE

MINISTERO DELL'INTERNO

Classificazioni delle attività	AUMENTI				
	Per accertamenti di bilancio (Entrata)	Per compensazioni e trasformazioni		Effettivi	Totale
		Derivanti da spese di competenza	Verificatisi negli elementi del Patrimonio		
ANTICIPAZIONI ATTIVE					
Anticipazioni attive	0,00	27.523.000,00	0,00	0,00	27.523.000,00
TOTALE COMPLESSIVO	0,00	27.523.000,00	0,00	0,00	27.523.000,00

PROSPETTO ANALITICO DELLE VARIAZIONI VERIFICATE SI NELLE
ATTIVITA' NON FINANZIARIE PRODOTTE

MINISTERO DELL'INTERNO

Classificazioni delle attività	AUMENTI				Totale
	Per accertamenti di bilancio (Entrata)	Per compensazioni e trasformazioni		Effettivi	
		Derivanti da spese di competenza	Verificatisi negli elementi del Patrimonio		
CAPITALE FISSO					
Beni materiali prodotti	0,00	206.664.292,06	474,66	352.035.919,96	558.700.686,68
Beni immateriali prodotti	0,00	85.116,04	0,00	15.919,88	101.035,92
SCORTE					
Materie prime e prodotti intermedi	0,00	505.350,77	0,00	1.428.062,06	1.933.412,83
Prodotti in corso di lavorazione	0,00	1.203,66	0,00	0,00	1.203,66
OGGETTI DI VALORE					
Oggetti di valore	0,00	21.339,00	0,00	194.412,25	215.751,25
TOTALE COMPLESSIVO	0,00	207.277.301,53	474,66	353.674.314,15	560.952.090,34

PROSPETTO ANALITICO DELLE VARIAZIONI VERIFICATESI NELLE
ATTIVITA' NON FINANZIARIE PRODOTTE

MINISTERO DELL'AMBIENTE E DELLA SICUREZZA ENERGETICA

Classificazioni delle attività	AUMENTI				Totale
	Per accertamenti di bilancio (Entrata)	Per compensazioni e trasformazioni		Effettivi	
		Derivanti da spese di competenza	Verificatisi negli elementi del Patrimonio		
CAPITALE FISSO					812.918,95
Beni materiali prodotti	0,00	500.398,94	25.764,84	286.755,17	
Beni immateriali prodotti	0,00	0,00	0,00	0,00	0,00
SCORTE					
Materie prime e prodotti intermedi	0,00	0,00	0,00	0,00	0,00
OGGETTI DI VALORE					
Oggetti di valore	0,00	0,00	0,00	0,00	0,00
TOTALE COMPLESSIVO	0,00	500.398,94	25.764,84	286.755,17	812.918,95

PROSPETTO ANALITICO DELLE VARIAZIONI VERIFICATE SI NELLE
ATTIVITA' FINANZIARIE

MINISTERO DELLE INFRASTRUTTURE E DEI TRASPORTI

Classificazioni delle attività	AUMENTI					Totale
	Per accertamenti di bilancio (Entrata)	Per compensazioni e trasformazioni		Effettivi		
		Derivanti da spese di competenza	Verificatisi negli elementi del Patrimonio			
AZIONI ED ALTRE PARTECIPAZIONI, ESCLUSE LE QUOTE DEI FONDI COMUNI DI INVESTIMENTO						
Altre partecipazioni	0,00	0,00	0,00	1.073.312,00	1.073.312,00	1.073.312,00
ANTICIPAZIONI ATTIVE						
Anticipazioni attive	0,00	5.538.697,00	0,00	0,00	0,00	5.538.697,00
TOTALE COMPLESSIVO	0,00	5.538.697,00	0,00	1.073.312,00	1.073.312,00	6.612.009,00

PROSPETTO ANALITICO DELLE VARIAZIONI VERIFICATE SI NELLE
ATTIVITA' NON FINANZIARIE PRODOTTE

MINISTERO DELLE INFRASTRUTTURE E DEI TRASPORTI

Classificazioni delle attività	AUMENTI				Totale
	Per accertamenti di bilancio (Entrata)	Per compensazioni e trasformazioni		Effettivi	
		Derivanti da spese di competenza	Verificatisi negli elementi del Patrimonio		
CAPITALE FISSO					
Beni materiali prodotti	0,00	10.743.503,77	0,00	4.440.612,92	15.184.116,69
Beni immateriali prodotti	0,00	50.471,26	0,00	3.475,19	53.946,45
SCORE					
Materie prime e prodotti intermedi	0,00	0,00	0,00	0,00	0,00
OGGETTI DI VALORE					
Oggetti di valore	0,00	14.339,88	0,00	11.599,20	25.939,08
TOTALE COMPLESSIVO	0,00	10.808.314,91	0,00	4.455.687,31	15.264.002,22

PROSPETTO ANALITICO DELLE VARIAZIONI VERIFICATE SI NELLE
ATTIVITA' FINANZIARIE

MINISTERO DELL'UNIVERSITA' E DELLA RICERCA

Classificazioni delle attività	AUMENTI					Totale
	Per accertamenti di bilancio (Entrata)	Per compensazioni e trasformazioni		Effettivi		
		Derivanti da spese di competenza	Verificatisi negli elementi del Patrimonio			
ANTICIPAZIONI ATTIVE						
Anticipazioni attive	0,00	0,00	0,00	0,00	809.410,74	809.410,74
TOTALE COMPLESSIVO	0,00	0,00	0,00	0,00	809.410,74	809.410,74

PROSPETTO ANALITICO DELLE VARIAZIONI VERIFICATE SI NELLE
ATTIVITA' NON FINANZIARIE PRODOTTE

MINISTERO DELL'UNIVERSITA' E DELLA RICERCA

Classificazioni delle attività	AUMENTI				Totale
	Per accertamenti di bilancio (Entrata)	Per compensazioni e trasformazioni		Effettivi	
		Derivanti da spese di competenza	Verificatisi negli elementi del Patrimonio		
CAPITALE FISSO					
Beni materiali prodotti	0,00	94.604,17	0,00	283.077,21	377.681,38
OGGETTI DI VALORE					
Oggetti d'arte	0,00	0,00	0,00	300.000,00	300.000,00
TOTALE COMPLESSIVO	0,00	94.604,17	0,00	583.077,21	677.681,38

PROSPETTO ANALITICO DELLE VARIAZIONI VERIFICATE SI NELLE
ATTIVITA' FINANZIARIE

MINISTERO DELLA DIFESA

Classificazioni delle attività	AUMENTI				Totale
	Per accertamenti di bilancio (Entrata)	Per compensazioni e trasformazioni		Effettivi	
		Derivanti da spese di competenza	Verificatisi negli elementi del Patrimonio		
AZIONI ED ALTRE PARTECIPAZIONI, ESCLUSE LE QUOTE DEI FONDI COMUNI DI INVESTIMENTO					
Azioni non quotate, escluse le quote dei fondi comuni di investimento	0,00	0,00	0,00	9.789.316,00	9.789.316,00
ANTICIPAZIONI ATTIVE					
Anticipazioni attive	0,00	413.465.000,00	20.205.806,46	9.000,00	433.679.806,46
TOTALE COMPLESSIVO	0,00	413.465.000,00	20.205.806,46	9.798.316,00	443.469.122,46

**PROSPETTO ANALITICO DELLE VARIAZIONI VERIFICATE SI NELLE
ATTIVITA' NON FINANZIARIE PRODOTTE**

MINISTERO DELLA DIFESA

Classificazioni delle attività	AUMENTI				
	Per accertamenti di bilancio (Entrata)	Per compensazioni e trasformazioni		Effettivi	Totale
		Derivanti da spese di competenza	Verificatisi negli elementi del Patrimonio		
CAPITALE FISSO					
Beni materiali prodotti	0,00	1.467.819.512,97	0,00	27.384.632.428,00	28.852.451.940,97
Beni immateriali prodotti	0,00	0,00	0,00	310.712,42	310.712,42
SCORE					
Materie prime e prodotti intermedi	0,00	23.569.610,37	0,00	391.202.215,01	414.771.825,38
Prodotti in corso di lavorazione	0,00	784.211,87	0,00	6.082.294,83	6.866.506,70
OGGETTI DI VALORE					
Oggetti di valore	0,00	151.558,81	0,00	4.629.734,98	4.781.293,79
TOTALE COMPLESSIVO	0,00	1.492.324.894,02	0,00	27.786.857.385,24	29.279.182.279,26

PROSPETTO ANALITICO DELLE VARIAZIONI VERIFICATE NELE
ATTIVITA' FINANZIARIE

MINISTERO DELL'AGRICOLTURA, DELLA SOVRANITA' ALIMENTARE E DELLE FORESTE

Classificazioni delle attività	AUMENTI				
	Per accertamenti di bilancio (Entrata)	Per compensazioni e trasformazioni		Effettivi	Totale
		Derivanti da spese di competenza	Verificatisi negli elementi del Patrimonio		
AZIONI ED ALTRE PARTECIPAZIONI, ESCLUSE LE QUOTE DEI FONDI COMUNI DI INVESTIMENTO Azioni non quotate, escluse le quote dei fondi comuni di investimento Altre partecipazioni ANTICIPAZIONI ATTIVE Anticipazioni attive 					

PROSPETTO ANALITICO DELLE VARIAZIONI VERIFICATESI NELLE
ATTIVITA' NON FINANZIARIE PRODOTTE

MINISTERO DELL'AGRICOLTURA, DELLA SOVRANITA' ALIMENTARE E DELLE FORESTE

Classificazioni delle attività	AUMENTI				Totale
	Per accertamenti di bilancio (Entrata)	Per compensazioni e trasformazioni		Effettivi	
		Derivanti da spese di competenza	Verificatisi negli elementi del Patrimonio		
CAPITALE FISSO					1.891.808,87
Beni materiali prodotti	0,00	1.037.712,25	0,00	854.096,62	
Beni immateriali prodotti	0,00	0,00	0,00	0,00	0,00
SCORTE					
Materie prime e prodotti intermedi	0,00	0,00	0,00	0,00	0,00
OGGETTI DI VALORE					
Oggetti di valore	0,00	0,00	0,00	0,00	0,00
TOTALE COMPLESSIVO	0,00	1.037.712,25	0,00	854.096,62	1.891.808,87

PROSPETTO ANALITICO DELLE VARIAZIONI VERIFICATE SI NELLE
ATTIVITA' FINANZIARIE

MINISTERO DELLA CULTURA

Classificazioni delle attività	AUMENTI				
	Per accertamenti di bilancio (Entrata)	Per compensazioni e trasformazioni		Effettivi	Totale
		Derivanti da spese di competenza	Verificatisi negli elementi del Patrimonio		
AZIONI ED ALTRE PARTECIPAZIONI, ESCLUSE LE QUOTE DEI FONDI COMUNI DI INVESTIMENTO					
Azioni non quotate, escluse le quote dei fondi comuni di investimento	0,00	0,00	0,00	7.741.808,00	7.741.808,00
ANTICIPAZIONI ATTIVE					
Anticipazioni attive	0,00	0,00	0,00	9.072.847,75	9.072.847,75
TOTALE COMPLESSIVO	0,00	0,00	0,00	16.814.655,75	16.814.655,75

PROSPETTO ANALITICO DELLE VARIAZIONI VERIFICATE SI NELLE
ATTIVITA' NON FINANZIARIE PRODOTTE

MINISTERO DELLA CULTURA

Classificazioni delle attività	AUMENTI				Totale
	Per accertamenti di bilancio (Entrata)	Per compensazioni e trasformazioni		Effettivi	
		Derivanti da spese di competenza	Verificatisi negli elementi del Patrimonio		
CAPITALE FISSO					
Beni materiali prodotti	0,00	5.845.409,16	0,00	7.638.930,82	13.484.339,98
Beni immateriali prodotti	0,00	44.970,42	0,00	53.417,76	98.388,18
SCORTE					
Materie prime e prodotti intermedi	0,00	0,00	0,00	11.356,37	11.356,37
Prodotti finiti	0,00	0,00	0,00	0,00	0,00
OGGETTI DI VALORE					
Oggetti di valore	0,00	0,00	0,00	192.521,05	192.521,05
Oggetti d'arte	0,00	3.034.084,75	9.072.847,75	4.823.978.245,22	4.836.085.177,72
TOTALE COMPLESSIVO	0,00	8.924.464,33	9.072.847,75	4.831.874.471,22	4.849.871.783,30

PROSPETTO ANALITICO DELLE VARIAZIONI VERIFICATESI NELLE
ATTIVITA' NON FINANZIARIE PRODOTTE

MINISTERO DELLA SALUTE

Classificazioni delle attività	AUMENTI				Totale
	Per accertamenti di bilancio (Entrata)	Per compensazioni e trasformazioni		Effettivi	
		Derivanti da spese di competenza	Verificatisi negli elementi del Patrimonio		
CAPITALE FISSO					
Beni materiali prodotti	0,00	553.949,96	0,00	438.976,63	992.926,59
Beni immateriali prodotti	0,00	0,00	0,00	0,00	0,00
SCORTE					
Materie prime e prodotti intermedi	0,00	5.380,43	0,00	0,00	5.380,43
TOTALE COMPLESSIVO	0,00	559.330,39	0,00	438.976,63	998.307,02

PROSPETTO ANALITICO DELLE VARIAZIONI VERIFICATESI NELLE
ATTIVITA' NON FINANZIARIE PRODOTTE

MINISTERO DEL TURISMO

Classificazioni delle attività	AUMENTI				
	Per accertamenti di bilancio (Entrata)	Per compensazioni e trasformazioni		Effettivi	Totale
		Derivanti da spese di competenza	Verificatisi negli elementi del Patrimonio		
CAPITALE FISSO					
Beni materiali prodotti	0,00	12.167,80	0,00	27.237,44	39.405,24
Beni immateriali prodotti	0,00	0,00	0,00	0,00	0,00
TOTALE COMPLESSIVO	0,00	12.167,80	0,00	27.237,44	39.405,24

**PROSPETTO SINTETICO DELLE VARIAZIONI VERIFICATE SI NELLE
ATTIVITA' FINANZIARIE**

MINISTERO DELL'ECONOMIA E DELLE FINANZE

Classificazioni delle attività	DIMINUIZIONI					Totale
	Per accertamenti di bilancio (Spesa)	Per compensazioni e trasformazioni		Effettive		
		Che hanno dato luogo ad entrate di competenza	Verificatisi negli elementi del Patrimonio			
BIGLIETTI, MONETE E DEPOSITI						
Biglietti, monete e depositi	1.114.345.901.260,42	0,00	6.387.441.803.226,42		0,00	7.501.787.704.486,84
TITOLI DIVERSI DALLE AZIONI						
Titoli diversi dalle azioni, esclusi gli strumenti finanziari derivati	0,00	0,00	0,00		0,00	0,00
AZIONI ED ALTRE PARTECIPAZIONI, ESCLUSE LE QUOTE DEI FONDI COMUNI DI INVESTIMENTO						
Azioni quotate, escluse le quote dei fondi di investimento	0,00	1.514.545.887,53	0,00		3.226.181.056,74	4.740.726.944,27
Azioni non quotate, escluse le quote dei fondi comuni di investimento	0,00	1.979.456.385,35	0,00		8.576.730.480,48	10.556.186.865,83
Altre partecipazioni	0,00	152.257,17	0,00		0,00	152.257,17
QUOTE DEI FONDI DI INVESTIMENTO						
Quote dei fondi di investimento	0,00	0,00	0,00		618.723,92	618.723,92
CREDITI						
Crediti	0,00	0,00	2.984.569.165.229,60		56.047.238.268,97	3.040.616.403.498,57
ANTICIPAZIONI ATTIVE						
Anticipazioni attive	0,00	3.456.094.046,03	2.273.224.051,00		203.252.684,43	5.932.570.781,46
ALTRI CONTI ATTIVI						
Altri conti attivi	0,00	0,00	5.500.000.000,00		11.296.810,92	5.511.296.810,92

PROSPETTO SINTETICO DELLE VARIAZIONI VERIFICATE SI NELLE
ATTIVITA' FINANZIARIE

MINISTERO DELL'ECONOMIA E DELLE FINANZE

Classificazioni delle attività	DIMINUIZIONI					Totale
	Per accertamenti di bilancio (Spesa)	Per compensazioni e trasformazioni		Effettive		
		Che hanno dato luogo ad entrate di competenza	Verificatisi negli elementi del Patrimonio			
TOTALE COMPLESSIVO	1.114.345.901.260,42	6.950.248.576,08	9.379.784.192.507,02	68.065.318.025,46	10.569.145.660.368,98	

PROSPETTO SINTETICO DELLE VARIAZIONI VERIFICATESI NELLE
ATTIVITA' NON FINANZIARIE PRODOTTE

MINISTERO DELL'ECONOMIA E DELLE FINANZE

Classificazioni delle attività	DIMINUIZIONI				Totale
	Per accertamenti di bilancio (Spesa)	Per compensazioni e trasformazioni		Effettive	
		Che hanno dato luogo ad entrate di competenza	Verificatisi negli elementi del Patrimonio		
CAPITALE FISSO					956.998.717,43
Beni materiali prodotti	0,00	8.300.136,98	162.722.561,70	785.976.018,75	
Beni immateriali prodotti	0,00	0,00	0,00	318.189,89	318.189,89
SCORTE					
Materie prime e prodotti intermedi	0,00	0,00	0,00	2.047.602,35	2.047.602,35
OGGETTI DI VALORE					
Oggetti di valore	0,00	0,00	0,00	1.000,00	1.000,00
TOTALE COMPLESSIVO	0,00	8.300.136,98	162.722.561,70	788.342.810,99	959.365.509,67

PROSPETTO SINTETICO DELLE VARIAZIONI VERIFICATESI NELLE
ATTIVITA' NON FINANZIARIE NON PRODOTTE

MINISTERO DELL'ECONOMIA E DELLE FINANZE

Classificazioni delle attività	DIMINUIZIONI				Totale
	Per accertamenti di bilancio (Spesa)	Per compensazioni e trasformazioni		Effettive	
		Che hanno dato luogo ad entrate di competenza	Verificatisi negli elementi del Patrimonio		
BENI MATERIALI NON PRODOTTI					
Terreni	0,00	3.198.258,59	11.111.703,50	98.621.892,34	112.931.854,43
Giacimenti	0,00	0,00	0,00	591.504,60	591.504,60
Risorse biologiche non coltivate	0,00	0,00	0,00	0,00	0,00
TOTALE COMPLESSIVO	0,00	3.198.258,59	11.111.703,50	99.213.396,94	113.523.359,03

PROSPETTO SINTETICO DELLE VARIAZIONI VERIFICATESI NELLE
ATTIVITA' FINANZIARIE

MINISTERO DELLE IMPRESE E DEL MADE IN ITALY

Classificazioni delle attività	DIMINUIZIONI					Totale
	Per accertamenti di bilancio (Spesa)	Per compensazioni e trasformazioni		Effettive		
		Che hanno dato luogo ad entrate di competenza	Verificatisi negli elementi del Patrimonio			
AZIONI ED ALTRE PARTECIPAZIONI, ESCLUSE LE QUOTE DEI FONDI COMUNI DI INVESTIMENTO						
Azioni non quotate, escluse le quote dei fondi comuni di investimento	0,00	0,00	0,00	0,00	0,00	0,00
ANTICIPAZIONI ATTIVE						
Anticipazioni attive	0,00	0,00	0,00	0,00	2.116.703,34	2.116.703,34
TOTALE COMPLESSIVO	0,00	0,00	0,00	0,00	2.116.703,34	2.116.703,34

PROSPETTO SINTETICO DELLE VARIAZIONI VERIFICATESI NELLE
ATTIVITA' NON FINANZIARIE PRODOTTE

MINISTERO DELLE IMPRESE E DEL MADE IN ITALY

Classificazioni delle attività	DIMINUIZIONI				
	Per accertamenti di bilancio (Spesa)	Per compensazioni e trasformazioni		Effettive	Totale
		Che hanno dato luogo ad entrate di competenza	Verificatisi negli elementi del Patrimonio		
CAPITALE FISSO					
Beni materiali prodotti	0,00	0,00	25.764,84	4.266.533,85	4.292.298,69
Beni immateriali prodotti	0,00	0,00	0,00	351.234,11	351.234,11
SCORTE					
Materie prime e prodotti intermedi	0,00	0,00	0,00	60.551,23	60.551,23
TOTALE COMPLESSIVO	0,00	0,00	25.764,84	4.678.319,19	4.704.084,03

PROSPETTO SINTETICO DELLE VARIAZIONI VERIFICATESI NELLE
ATTIVITA' FINANZIARIE

MINISTERO DEL LAVORO E DELLE POLITICHE SOCIALI

Classificazioni delle attività	DIMINUIZIONI					Totale
	Per accertamenti di bilancio (Spesa)	Per compensazioni e trasformazioni		Effettive		
		Che hanno dato luogo ad entrate di competenza	Verificatisi negli elementi del Patrimonio			
ANTICIPAZIONI ATTIVE	0,00	0,00	0,00	0,00	0,00	
Anticipazioni attive						
TOTALE COMPLESSIVO	0,00	0,00	0,00	0,00	0,00	

PROSPETTO SINTETICO DELLE VARIAZIONI VERIFICATESI NELLE
ATTIVITA' NON FINANZIARIE PRODOTTE

MINISTERO DEL LAVORO E DELLE POLITICHE SOCIALI

Classificazioni delle attività	DIMINUIZIONI				
	Per accertamenti di bilancio (Spesa)	Per compensazioni e trasformazioni		Effettive	Totale
		Che hanno dato luogo ad entrate di competenza	Verificatisi negli elementi del Patrimonio		
CAPITALE FISSO					
Beni materiali prodotti	0,00	0,00	0,00	998.897,50	998.897,50
SCORE					
Materie prime e prodotti intermedi	0,00	0,00	0,00	2.571,34	2.571,34
TOTALE COMPLESSIVO	0,00	0,00	0,00	1.001.468,84	1.001.468,84

PROSPETTO SINTETICO DELLE VARIAZIONI VERIFICATESI NELLE
ATTIVITA' NON FINANZIARIE PRODOTTE

MINISTERO DELLA GIUSTIZIA

Classificazioni delle attività	DIMINUIZIONI				
	Per accertamenti di bilancio (Spesa)	Per compensazioni e trasformazioni		Effettive	Totale
		Che hanno dato luogo ad entrate di competenza	Verificatisi negli elementi del Patrimonio		
CAPITALE FISSO					
Beni materiali prodotti	0,00	0,00	0,00	147.061.126,33	147.061.126,33
Beni immateriali prodotti	0,00	0,00	0,00	24.520,75	24.520,75
SCORTE					
Materie prime e prodotti intermedi	0,00	0,00	0,00	297.305,19	297.305,19
Prodotti in corso di lavorazione	0,00	0,00	0,00	452.198,63	452.198,63
Prodotti finiti	0,00	0,00	0,00	10.901.598,99	10.901.598,99
OGGETTI DI VALORE					
Oggetti di valore	0,00	0,00	0,00	239,15	239,15
TOTALE COMPLESSIVO	0,00	0,00	0,00	158.736.989,04	158.736.989,04

PROSPETTO SINTETICO DELLE VARIAZIONI VERIFICATE SI NELLE
ATTIVITA' FINANZIARIE

MINISTERO DEGLI AFFARI ESTERI E DELLA COOPERAZIONE INTERNAZIONALE

Classificazioni delle attività	DIMINUIZIONI					Totale
	Per accertamenti di bilancio (Spesa)	Per compensazioni e trasformazioni		Effettive		
		Che hanno dato luogo ad entrate di competenza	Verificatisi negli elementi del Patrimonio			
AZIONI ED ALTRE PARTECIPAZIONI, ESCLUSE LE QUOTE DEI FONDI COMUNI DI INVESTIMENTO						
Altre partecipazioni	0,00	0,00	0,00	0,00	0,00	0,00
TOTALE COMPLESSIVO	0,00	0,00	0,00	0,00	0,00	0,00

PROSPETTO SINTETICO DELLE VARIAZIONI VERIFICATESI NELLE
ATTIVITA' NON FINANZIARIE PRODOTTE

MINISTERO DEGLI AFFARI ESTERI E DELLA COOPERAZIONE INTERNAZIONALE

Classificazioni delle attività	DIMINUIZIONI				Totale
	Per accertamenti di bilancio (Spesa)	Per compensazioni e trasformazioni		Effettive	
		Che hanno dato luogo ad entrate di competenza	Verificatisi negli elementi del Patrimonio		
CAPITALE FISSO	0,00	0,00	0,00	8.887.463,11	8.887.463,11
	0,00	0,00	0,00	155,55	155,55
SCORE					
Materie prime e prodotti intermedi	0,00	0,00	0,00	170,23	170,23
OGGETTI DI VALORE					
Oggetti di valore	0,00	0,00	0,00	155.100,00	155.100,00
TOTALE COMPLESSIVO	0,00	0,00	0,00	9.042.888,89	9.042.888,89

PROSPETTO SINTETICO DELLE VARIAZIONI VERIFICATESI NELLE
ATTIVITA' NON FINANZIARIE PRODOTTE

MINISTERO DELL'ISTRUZIONE E DEL MERITO

Classificazioni delle attività	DIMINUIZIONI				
	Per accertamenti di bilancio (Spesa)	Per compensazioni e trasformazioni		Effettive	Totale
		Che hanno dato luogo ad entrate di competenza	Verificatisi negli elementi del Patrimonio		
CAPITALE FISSO					
Beni materiali prodotti	0,00	0,00	0,00	419.964,10	419.964,10
Beni immateriali prodotti	0,00	0,00	0,00	687,42	687,42
SCORTE					
Materie prime e prodotti intermedi	0,00	0,00	0,00	330,28	330,28
OGGETTI DI VALORE					
Oggetti di valore	0,00	0,00	0,00	0,00	0,00
TOTALE COMPLESSIVO	0,00	0,00	0,00	420.981,80	420.981,80

PROSPETTO SINTETICO DELLE VARIAZIONI VERIFICATE SI NELLE
ATTIVITA' FINANZIARIE

MINISTERO DELL'INTERNO

Classificazioni delle attività	DIMINUIZIONI					Totale
	Per accertamenti di bilancio (Spesa)	Per compensazioni e trasformazioni		Effettive		
		Che hanno dato luogo ad entrate di competenza	Verificatisi negli elementi del Patrimonio			
ANTICIPAZIONI ATTIVE						
Anticipazioni attive	0,00	27.299.227,40	0,00		0,00	27.299.227,40
TOTALE COMPLESSIVO	0,00	27.299.227,40	0,00		0,00	27.299.227,40

PROSPETTO SINTETICO DELLE VARIAZIONI VERIFICATESI NELLE
ATTIVITA' NON FINANZIARIE PRODOTTE

MINISTERO DELL'INTERNO

Classificazioni delle attività	DIMINUIZIONI				Totale
	Per accertamenti di bilancio (Spesa)	Per compensazioni e trasformazioni		Effettive	
		Che hanno dato luogo ad entrate di competenza	Verificatisi negli elementi del Patrimonio		
CAPITALE FISSO					
Beni materiali prodotti	0,00	0,00	0,00	402.527.834,54	402.527.834,54
Beni immateriali prodotti	0,00	0,00	0,00	768.971,36	768.971,36
SCORTE					
Materie prime e prodotti intermedi	0,00	0,00	0,00	2.614.922,75	2.614.922,75
Prodotti in corso di lavorazione	0,00	0,00	0,00	0,00	0,00
OGGETTI DI VALORE					
Oggetti di valore	0,00	0,00	0,00	12,25	12,25
TOTALE COMPLESSIVO	0,00	0,00	0,00	405.911.740,90	405.911.740,90

PROSPETTO SINTETICO DELLE VARIAZIONI VERIFICATESI NELLE
ATTIVITA' NON FINANZIARIE PRODOTTE

MINISTERO DELL'AMBIENTE E DELLA SICUREZZA ENERGETICA

Classificazioni delle attività	DIMINUIZIONI				Totale
	Per accertamenti di bilancio (Spesa)	Per compensazioni e trasformazioni		Effettive	
		Che hanno dato luogo ad entrate di competenza	Verificatisi negli elementi del Patrimonio		
CAPITALE FISSO	0,00	0,00	0,00	755.826,96	755.826,96
	0,00	0,00	0,00	4.588,98	4.588,98
SCORE					
Materie prime e prodotti intermedi	0,00	0,00	0,00	7.191,60	7.191,60
OGGETTI DI VALORE					
Oggetti di valore	0,00	0,00	0,00	0,00	0,00
TOTALE COMPLESSIVO	0,00	0,00	0,00	767.607,54	767.607,54

PROSPETTO SINTETICO DELLE VARIAZIONI VERIFICATE SI NELLE
ATTIVITA' FINANZIARIE

MINISTERO DELLE INFRASTRUTTURE E DEI TRASPORTI

Classificazioni delle attività	DIMINUIZIONI					Totale
	Per accertamenti di bilancio (Spesa)	Per compensazioni e trasformazioni		Effettive		
		Che hanno dato luogo ad entrate di competenza	Verificatisi negli elementi del Patrimonio			
AZIONI ED ALTRE PARTECIPAZIONI, ESCLUSE LE QUOTE DEI FONDI COMUNI DI INVESTIMENTO						
Altre partecipazioni	0,00	0,00	0,00	0,00	0,00	
ANTICIPAZIONI ATTIVE						
Anticipazioni attive	0,00	5.038.697,00	0,00	0,00	5.038.697,00	
TOTALE COMPLESSIVO	0,00	5.038.697,00	0,00	0,00	5.038.697,00	

PROSPETTO SINTETICO DELLE VARIAZIONI VERIFICATE SI NELLE
ATTIVITA' NON FINANZIARIE PRODOTTE

MINISTERO DELLE INFRASTRUTTURE E DEI TRASPORTI

Classificazioni delle attività	DIMINUIZIONI				Totale
	Per accertamenti di bilancio (Spesa)	Per compensazioni e trasformazioni		Effettive	
		Che hanno dato luogo ad entrate di competenza	Verificatisi negli elementi del Patrimonio		
CAPITALE FISSO	0,00	0,00	0,00	60.643.543,76	60.643.543,76
	0,00	0,00	0,00	93.166,11	93.166,11
SCORE					
Materie prime e prodotti intermedi	0,00	0,00	0,00	83.223,51	83.223,51
OGGETTI DI VALORE					
Oggetti di valore	0,00	0,00	0,00	456,00	456,00
TOTALE COMPLESSIVO	0,00	0,00	0,00	60.820.389,38	60.820.389,38

PROSPETTO SINTETICO DELLE VARIAZIONI VERIFICATESI NELLE
ATTIVITA' FINANZIARIE

MINISTERO DELL'UNIVERSITA' E DELLA RICERCA

Classificazioni delle attività	DIMINUZIONI				
	Per accertamenti di bilancio (Spesa)	Per compensazioni e trasformazioni		Effettive	Totale
		Che hanno dato luogo ad entrate di competenza	Verificatisi negli elementi del Patrimonio		
ANTICIPAZIONI ATTIVE					
Anticipazioni attive	0,00	0,00	0,00	17.612.378,61	17.612.378,61
TOTALE COMPLESSIVO	0,00	0,00	0,00	17.612.378,61	17.612.378,61

PROSPETTO SINTETICO DELLE VARIAZIONI VERIFICATESI NELLE
ATTIVITA' NON FINANZIARIE PRODOTTE

MINISTERO DELL'UNIVERSITA' E DELLA RICERCA

Classificazioni delle attività	DIMINUIZIONI				
	Per accertamenti di bilancio (Spesa)	Per compensazioni e trasformazioni		Effettive	Totale
		Che hanno dato luogo ad entrate di competenza	Verificatisi negli elementi del Patrimonio		
CAPITALE FISSO					
Beni materiali prodotti	0,00	0,00	0,00	117.200,28	117.200,28
OGGETTI DI VALORE					
Oggetti d'arte	0,00	0,00	0,00	100,40	100,40
TOTALE COMPLESSIVO	0,00	0,00	0,00	117.300,68	117.300,68

PROSPETTO SINTETICO DELLE VARIAZIONI VERIFICATE SI NELLE
ATTIVITA' FINANZIARIE

MINISTERO DELLA DIFESA

Classificazioni delle attività	DIMINUIZIONI					Totale
	Per accertamenti di bilancio (Spesa)	Per compensazioni e trasformazioni		Effettive		
		Che hanno dato luogo ad entrate di competenza	Verificatisi negli elementi del Patrimonio			
AZIONI ED ALTRE PARTECIPAZIONI, ESCLUSE LE QUOTE DEI FONDI COMUNI DI INVESTIMENTO						
Azioni non quotate, escluse le quote dei fondi comuni di investimento	0,00	0,00		0,00	6.542.271,00	6.542.271,00
ANTICIPAZIONI ATTIVE						
Anticipazioni attive	0,00	405.610.278,14		18.800.000,00	1.040.153,51	425.450.431,65
TOTALE COMPLESSIVO	0,00	405.610.278,14		18.800.000,00	7.582.424,51	431.992.702,65

PROSPETTO SINTETICO DELLE VARIAZIONI VERIFICATESI NELLE
ATTIVITA' NON FINANZIARIE PRODOTTE

MINISTERO DELLA DIFESA

Classificazioni delle attività	DIMINUIZIONI				
	Per accertamenti di bilancio (Spesa)	Per compensazioni e trasformazioni		Effettive	Totale
		Che hanno dato luogo ad entrate di competenza	Verificatisi negli elementi del Patrimonio		
CAPITALE FISSO					
Beni materiali prodotti	0,00	8.243.729,77	1.405.806,46	28.251.559.607,56	28.261.209.143,79
Beni immateriali prodotti	0,00	0,00	0,00	466.254,95	466.254,95
SCORE					
Materie prime e prodotti intermedi	0,00	0,00	0,00	445.824.002,38	445.824.002,38
Prodotti in corso di lavorazione	0,00	0,00	0,00	8.321.121,33	8.321.121,33
OGGETTI DI VALORE					
Oggetti di valore	0,00	758,61	0,00	2.485.651,26	2.486.409,87
TOTALE COMPLESSIVO	0,00	8.244.488,38	1.405.806,46	28.708.656.637,48	28.718.306.932,32

PROSPETTO SINTETICO DELLE VARIAZIONI VERIFICATE SI NELLE
ATTIVITA' FINANZIARIE

MINISTERO DELL'AGRICOLTURA, DELLA SOVRANITA' ALIMENTARE E DELLE FORESTE

Classificazioni delle attività	DIMINUIZIONI					Totale
	Per accertamenti di bilancio (Spesa)	Per compensazioni e trasformazioni		Effettive		
		Che hanno dato luogo ad entrate di competenza	Verificatisi negli elementi del Patrimonio			
AZIONI ED ALTRE PARTECIPAZIONI, ESCLUSE LE QUOTE DEI FONDI COMUNI DI INVESTIMENTO Azioni non quotate, escluse le quote dei fondi comuni di investimento Altre partecipazioni ANTICIPAZIONI ATTIVE Anticipazioni attive TOTALE COMPLESSIVO	0,00	0,00	0,00	22.127.567,00	22.127.567,00	
	0,00	0,00	0,00	0,00	0,00	
	0,00	0,00	0,00	30.838.340,53	30.838.340,53	
	0,00	0,00	0,00	52.965.907,53	52.965.907,53	

PROSPETTO SINTETICO DELLE VARIAZIONI VERIFICATE SI NELLE
ATTIVITA' NON FINANZIARIE PRODOTTE

MINISTERO DELL'AGRICOLTURA, DELLA SOVRANITA' ALIMENTARE E DELLE FORESTE

Classificazioni delle attività	DIMINUIZIONI				Totale
	Per accertamenti di bilancio (Spesa)	Per compensazioni e trasformazioni		Effettive	
		Che hanno dato luogo ad entrate di competenza	Verificatisi negli elementi del Patrimonio		
CAPITALE FISSO	0,00	0,00	0,00	2.834.307,17	2.834.307,17
	0,00	0,00	0,00	12.707,52	12.707,52
SCORE					
Materie prime e prodotti intermedi	0,00	0,00	0,00	15.478,29	15.478,29
OGGETTI DI VALORE					
Oggetti di valore	0,00	0,00	0,00	0,00	0,00
TOTALE COMPLESSIVO	0,00	0,00	0,00	2.862.492,98	2.862.492,98

PROSPETTO SINTETICO DELLE VARIAZIONI VERIFICATESI NELLE
ATTIVITA' FINANZIARIE

MINISTERO DELLA CULTURA

Classificazioni delle attività	DIMINUIZIONI					Totale
	Per accertamenti di bilancio (Spesa)	Per compensazioni e trasformazioni		Effettive		
		Che hanno dato luogo ad entrate di competenza	Verificatisi negli elementi del Patrimonio			
AZIONI ED ALTRE PARTECIPAZIONI, ESCLUSE LE QUOTE DEI FONDI COMUNI DI INVESTIMENTO						
Azioni non quotate, escluse le quote dei fondi comuni di investimento	0,00	0,00	0,00	7.034.386,40	7.034.386,40	
ANTICIPAZIONI ATTIVE						
Anticipazioni attive	0,00	0,00	9.072.847,75	0,00	9.072.847,75	
TOTALE COMPLESSIVO	0,00	0,00	9.072.847,75	7.034.386,40	16.107.234,15	

PROSPETTO SINTETICO DELLE VARIAZIONI VERIFICATESI NELLE
ATTIVITA' NON FINANZIARIE PRODOTTE

MINISTERO DELLA CULTURA

Classificazioni delle attività	DIMINUIZIONI				Totale
	Per accertamenti di bilancio (Spesa)	Per compensazioni e trasformazioni		Effettive	
		Che hanno dato luogo ad entrate di competenza	Verificatisi negli elementi del Patrimonio		
CAPITALE FISSO					
Beni materiali prodotti	0,00	0,00	0,00	11.134.659,11	11.134.659,11
Beni immateriali prodotti	0,00	0,00	0,00	120.909,75	120.909,75
SCORE					
Materie prime e prodotti intermedi	0,00	0,00	0,00	155.791,58	155.791,58
Prodotti finiti	0,00	0,00	0,00	349,37	349,37
OGGETTI DI VALORE					
Oggetti di valore	0,00	0,00	0,00	0,00	0,00
Oggetti d'arte	0,00	0,00	0,00	171.247.166,09	171.247.166,09
TOTALE COMPLESSIVO	0,00	0,00	0,00	182.658.875,90	182.658.875,90

PROSPETTO SINTETICO DELLE VARIAZIONI VERIFICATESI NELLE
ATTIVITA' NON FINANZIARIE PRODOTTE

MINISTERO DELLA SALUTE

Classificazioni delle attività	DIMINUIZIONI				
	Per accertamenti di bilancio (Spesa)	Per compensazioni e trasformazioni		Effettive	Totale
		Che hanno dato luogo ad entrate di competenza	Verificatisi negli elementi del Patrimonio		
CAPITALE FISSO					
Beni materiali prodotti	0,00	0,00	0,00	1.306.115,82	1.306.115,82
Beni immateriali prodotti	0,00	0,00	0,00	286.987,29	286.987,29
SCORE					
Materie prime e prodotti intermedi	0,00	0,00	0,00	589.551,29	589.551,29
TOTALE COMPLESSIVO	0,00	0,00	0,00	2.182.654,40	2.182.654,40

PROSPETTO SINTETICO DELLE VARIAZIONI VERIFICATESI NELLE
ATTIVITA' NON FINANZIARIE PRODOTTE

MINISTERO DEL TURISMO

Classificazioni delle attività	DIMINUIZIONI					Totale
	Per accertamenti di bilancio (Spesa)	Per compensazioni e trasformazioni		Effettive		
		Che hanno dato luogo ad entrate di competenza	Verificatisi negli elementi del Patrimonio			
CAPITALE FISSO						
Beni materiali prodotti	0,00	0,00	0,00		126.406,55	126.406,55
Beni immateriali prodotti	0,00	0,00	0,00		0,00	0,00
TOTALE COMPLESSIVO	0,00	0,00	0,00		126.406,55	126.406,55

PROSPETTO SINTETICO DELLE VARIAZIONI VERIFICATE SI NELLE
PASSIVITA' FINANZIARIE

MINISTERO DELL'ECONOMIA E DELLE FINANZE

Classificazioni delle passività	AUMENTI				Totale
	Per accertamenti di bilancio (Spesa)	Per compensazioni e trasformazioni		Effettivi	
		Che hanno dato luogo ad entrate di competenza	Verificatisi negli elementi del Patrimonio		
DEBITI					
Debiti a breve termine	62.610.349.949,83	0,00	3.430.981.614.795,05	0,00	3.493.591.964.744,88
Debiti a medio-lungo termine	0,00	379.098.432.159,77	8.388.465.487,39	10.243.234.630,09	397.730.132.277,25
ANTICIPAZIONI PASSIVE					
Anticipazioni passive	0,00	23.408.580.287,00	0,00	0,00	23.408.580.287,00
TOTALE COMPLESSIVO	62.610.349.949,83	402.507.012.446,77	3.439.370.080.282,44	10.243.234.630,09	3.914.730.677.309,13

PROSPETTO SINTETICO DELLE VARIAZIONI VERIFICATE SI NELLE
PASSIVITA' FINANZIARIE

MINISTERO DELLE IMPRESE E DEL MADE IN ITALY

Classificazioni delle passività	AUMENTI				
	Per accertamenti di bilancio (Spesa)	Per compensazioni e trasformazioni		Effettivi	Totale
		Che hanno dato luogo ad entrate di competenza	Verificatisi negli elementi del Patrimonio		
DEBITI					
Debiti a medio-lungo termine	0,00	0,00	208.910.184,48	0,00	208.910.184,48
ANTICIPAZIONI PASSIVE					
Anticipazioni passive	0,00	0,00	0,00	0,00	0,00
TOTALE COMPLESSIVO	0,00	0,00	208.910.184,48	0,00	208.910.184,48

PROSPETTO SINTETICO DELLE VARIAZIONI VERIFICATE SI NELLE
PASSIVITA' FINANZIARIE

MINISTERO DEL LAVORO E DELLE POLITICHE SOCIALI

Classificazioni delle passività	AUMENTI					Totale
	Per accertamenti di bilancio (Spesa)	Per compensazioni e trasformazioni		Effettivi		
		Che hanno dato luogo ad entrate di competenza	Verificatisi negli elementi del Patrimonio			
DEBITI						
Debiti a medio-lungo termine	0,00	0,00	822.829.032,20	0,00		822.829.032,20
TOTALE COMPLESSIVO	0,00	0,00	822.829.032,20	0,00		822.829.032,20

PROSPETTO SINTETICO DELLE VARIAZIONI VERIFICATESI NELLE
PASSIVITA' FINANZIARIE

MINISTERO DELLA GIUSTIZIA

Classificazioni delle passività	AUMENTI					Totale
	Per accertamenti di bilancio (Spesa)	Per compensazioni e trasformazioni		Effettivi		
		Che hanno dato luogo ad entrate di competenza	Verificatisi negli elementi del Patrimonio			
DEBITI						
Debiti a medio-lungo termine	0,00	0,00	44.554.025,59	0,00		44.554.025,59
TOTALE COMPLESSIVO	0,00	0,00	44.554.025,59			44.554.025,59

PROSPETTO SINTETICO DELLE VARIAZIONI VERIFICATE SI NELLE
PASSIVITA' FINANZIARIE

MINISTERO DEGLI AFFARI ESTERI E DELLA COOPERAZIONE INTERNAZIONALE

AUMENTI					
Classificazioni delle passività	Per accertamenti di bilancio (Spesa)	Per compensazioni e trasformazioni		Effettivi	Totale
		Che hanno dato luogo ad entrate di competenza	Verificatisi negli elementi del Patrimonio		
DEBITI					
Debiti a medio-lungo termine	0,00	0,00	1.242.270,00	0,00	1.242.270,00
TOTALE COMPLESSIVO	0,00	0,00	1.242.270,00	0,00	1.242.270,00

PROSPETTO SINTETICO DELLE VARIAZIONI VERIFICATESI NELLE
PASSIVITA' FINANZIARIE

MINISTERO DELL'ISTRUZIONE E DEL MERITO

Classificazioni delle passività	AUMENTI					Totale
	Per accertamenti di bilancio (Spesa)	Per compensazioni e trasformazioni		Effettivi		
		Che hanno dato luogo ad entrate di competenza	Verificatisi negli elementi del Patrimonio			
DEBITI						
Debiti a medio-lungo termine	0,00	0,00	404.551.124,78	0,00	404.551.124,78	404.551.124,78
TOTALE COMPLESSIVO	0,00	0,00	404.551.124,78	0,00	404.551.124,78	404.551.124,78

PROSPETTO SINTETICO DELLE VARIAZIONI VERIFICATESI NELLE
PASSIVITA' FINANZIARIE

MINISTERO DELL'INTERNO

Classificazioni delle passività	AUMENTI				
	Per accertamenti di bilancio (Spesa)	Per compensazioni e trasformazioni		Effettivi	Totale
		Che hanno dato luogo ad entrate di competenza	Verificatisi negli elementi del Patrimonio		
DEBITI					
Debiti a medio-lungo termine	0,00	0,00	305.095.552,90	0,00	305.095.552,90
ANTICIPAZIONI PASSIVE					
Anticipazioni passive	0,00	0,00	0,00	0,00	0,00
TOTALE COMPLESSIVO	0,00	0,00	305.095.552,90	0,00	305.095.552,90

PROSPETTO SINTETICO DELLE VARIAZIONI VERIFICATESI NELLE
PASSIVITA' FINANZIARIE

MINISTERO DELL'AMBIENTE E DELLA SICUREZZA ENERGETICA

Classificazioni delle passività	AUMENTI				
	Per accertamenti di bilancio (Spesa)	Per compensazioni e trasformazioni		Effettivi	Totale
		Che hanno dato luogo ad entrate di competenza	Verificatisi negli elementi del Patrimonio		
DEBITI					
Debiti a medio-lungo termine	0,00	0,00	122.559.803,12	0,00	122.559.803,12
ANTICIPAZIONI PASSIVE					
Anticipazioni passive	0,00	0,00	0,00	0,00	0,00
TOTALE COMPLESSIVO	0,00	0,00	122.559.803,12	0,00	122.559.803,12

PROSPETTO SINTETICO DELLE VARIAZIONI VERIFICATE SI NELLE
PASSIVITA' FINANZIARIE

MINISTERO DELLE INFRASTRUTTURE E DEI TRASPORTI

AUMENTI					
Classificazioni delle passività	Per accertamenti di bilancio (Spesa)	Per compensazioni e trasformazioni		Effettivi	Totale
		Che hanno dato luogo ad entrate di competenza	Verificatisi negli elementi del Patrimonio		
DEBITI					
Debiti a medio-lungo termine	0,00	0,00	2.573.761.860,48	0,00	2.573.761.860,48
TOTALE COMPLESSIVO	0,00	0,00	2.573.761.860,48	0,00	2.573.761.860,48

PROSPETTO SINTETICO DELLE VARIAZIONI VERIFICATESI NELLE
PASSIVITA' FINANZIARIE

MINISTERO DELL'UNIVERSITA' E DELLA RICERCA

Classificazioni delle passività	AUMENTI				
	Per accertamenti di bilancio (Spesa)	Per compensazioni e trasformazioni		Effettivi	Totale
		Che hanno dato luogo ad entrate di competenza	Verificatisi negli elementi del Patrimonio		
DEBITI					
Debiti a medio-lungo termine	0,00	0,00	34.801.499,56	0,00	34.801.499,56
ANTICIPAZIONI PASSIVE					
Anticipazioni passive	0,00	0,00	0,00	0,00	0,00
TOTALE COMPLESSIVO	0,00	0,00	34.801.499,56	0,00	34.801.499,56

PROSPETTO SINTETICO DELLE VARIAZIONI VERIFICATE SI NELLE
PASSIVITA' FINANZIARIE

MINISTERO DELLA DIFESA

Classificazioni delle passività	AUMENTI				
	Per accertamenti di bilancio (Spesa)	Per compensazioni e trasformazioni		Effettivi	Totale
		Che hanno dato luogo ad entrate di competenza	Verificatisi negli elementi del Patrimonio		
DEBITI					
Debiti a medio-lungo termine	0,00	0,00	59.022.097,63	0,00	59.022.097,63
TOTALE COMPLESSIVO	0,00	0,00	59.022.097,63	0,00	59.022.097,63

PROSPETTO SINTETICO DELLE VARIAZIONI VERIFICATE SI NELLE
PASSIVITA' FINANZIARIE

MINISTERO DELL'AGRICOLTURA, DELLA SOVRANITA' ALIMENTARE E DELLE FORESTE

Classificazioni delle passività	AUMENTI				
	Per accertamenti di bilancio (Spesa)	Per compensazioni e trasformazioni		Effettivi	Totale
		Che hanno dato luogo ad entrate di competenza	Verificatisi negli elementi del Patrimonio		
DEBITI					
Debiti a medio-lungo termine	0,00	0,00	16.089.405,93	0,00	16.089.405,93
ANTICIPAZIONI PASSIVE					
Anticipazioni passive	0,00	0,00	0,00	0,00	0,00
TOTALE COMPLESSIVO	0,00	0,00	16.089.405,93	0,00	16.089.405,93

PROSPETTO SINTETICO DELLE VARIAZIONI VERIFICATE SI NELLE
PASSIVITA' FINANZIARIE

MINISTERO DELLA CULTURA

Classificazioni delle passività	AUMENTI				
	Per accertamenti di bilancio (Spesa)	Per compensazioni e trasformazioni		Effettivi	Totale
		Che hanno dato luogo ad entrate di competenza	Verificatisi negli elementi del Patrimonio		
DEBITI					
Debiti a medio-lungo termine	0,00	0,00	59.804.851,99	0,00	59.804.851,99
ANTICIPAZIONI PASSIVE					
Anticipazioni passive	0,00	0,00	0,00	211.087,94	211.087,94
TOTALE COMPLESSIVO	0,00	0,00	59.804.851,99	211.087,94	60.015.939,93

PROSPETTO SINTETICO DELLE VARIAZIONI VERIFICATESI NELLE
PASSIVITA' FINANZIARIE

MINISTERO DELLA SALUTE

Classificazioni delle passività	AUMENTI				
	Per accertamenti di bilancio (Spesa)	Per compensazioni e trasformazioni		Effettivi	Totale
		Che hanno dato luogo ad entrate di competenza	Verificatisi negli elementi del Patrimonio		
DEBITI					
Debiti a medio-lungo termine	0,00	0,00	102.870.935,48	0,00	102.870.935,48
TOTALE COMPLESSIVO	0,00	0,00	102.870.935,48	0,00	102.870.935,48

PROSPETTO SINTETICO DELLE VARIAZIONI VERIFICATE SI NELLE
PASSIVITA' FINANZIARIE

MINISTERO DEL TURISMO

Classificazioni delle passività	AUMENTI				
	Per accertamenti di bilancio (Spesa)	Per compensazioni e trasformazioni		Effettivi	Totale
		Che hanno dato luogo ad entrate di competenza	Verificatisi negli elementi del Patrimonio		
DEBITI					
Debiti a medio-lungo termine	0,00	0,00	64.459.759,72	0,00	64.459.759,72
TOTALE COMPLESSIVO	0,00	0,00	64.459.759,72	0,00	64.459.759,72

PROSPETTO SINTETICO DELLE VARIAZIONI VERIFICATESI NELLE
PASSIVITA' FINANZIARIE

MINISTERO DELL'ECONOMIA E DELLE FINANZE

Classificazioni delle passività	DIMINUIZIONI			
	Per compensazioni e trasformazioni		Effettive	Totale
	Derivanti da spese di competenza	Verificatisi negli elementi del Patrimonio		
DEBITI				
Debiti a breve termine	0,00	3.477.461.158.743,97	10.139.624.223,39	3.487.600.782.967,36
Debiti a medio-lungo termine	273.971.377.292,92	5.500.000.000,00	5.675.304.436,61	285.146.681.729,53
ANTICIPAZIONI PASSIVE				
Anticipazioni passive	5.582.333.748,81	0,00	2.461.659,67	5.584.795.408,48
TOTALE COMPLESSIVO	279.553.711.041,73	3.482.961.158.743,97	15.817.390.319,67	3.778.332.260.105,37

**PROSPETTO SINTETICO DELLE VARIAZIONI VERIFICATESI NELLE
PASSIVITA' FINANZIARIE**

MINISTERO DELLE IMPRESE E DEL MADE IN ITALY

Classificazioni delle passività	DIMINUIZIONI			
	Per compensazioni e trasformazioni		Effettive	Totale
	Derivanti da spese di competenza	Verificatisi negli elementi del Patrimonio		
DEBITI				
Debiti a medio-lungo termine	19.757.173,54	13.071.495,01	632.859.921,65	665.688.590,20
ANTICIPAZIONI PASSIVE				
Anticipazioni passive	21.541.721,17	0,00	0,00	21.541.721,17
TOTALE COMPLESSIVO	41.298.894,71	13.071.495,01	632.859.921,65	687.230.311,37

PROSPETTO SINTETICO DELLE VARIAZIONI VERIFICATESI NELLE
PASSIVITA' FINANZIARIE

MINISTERO DEL LAVORO E DELLE POLITICHE SOCIALI

Classificazioni delle passività	DIMINUIZIONI			
	Per compensazioni e trasformazioni		Effettive	Totale
	Derivanti da spese di competenza	Verificatisi negli elementi del Patrimonio		
DEBITI				
Debiti a medio-lungo termine	248.987.005,38	0,00	628.125.737,67	877.112.743,05
TOTALE COMPLESSIVO	248.987.005,38	0,00	628.125.737,67	877.112.743,05

**PROSPETTO SINTETICO DELLE VARIAZIONI VERIFICATESI NELLE
PASSIVITA' FINANZIARIE**

MINISTERO DELLA GIUSTIZIA

Classificazioni delle passività	DIMINUZIONI				Totale
	Per compensazioni e trasformazioni		Effettive		
	Derivanti da spese di competenza	Verificatisi negli elementi del Patrimonio			
DEBITI					
Debiti a medio-lungo termine	1.789.346,80	0,00	13.571.116,41		15.360.463,21
TOTALE COMPLESSIVO	1.789.346,80	0,00	13.571.116,41		15.360.463,21

PROSPETTO SINTETICO DELLE VARIAZIONI VERIFICATE SI NELLE
PASSIVITA' FINANZIARIE

MINISTERO DEGLI AFFARI ESTERI E DELLA COOPERAZIONE INTERNAZIONALE

Classificazioni delle passività	DIMINUIZIONI			
	Per compensazioni e trasformazioni		Effettive	Totale
	Derivanti da spese di competenza	Verificatisi negli elementi del Patrimonio		
DEBITI				
Debiti a medio-lungo termine	17.228.530,44	0,00	10.127.475,75	27.356.006,19
TOTALE COMPLESSIVO	17.228.530,44	0,00	10.127.475,75	27.356.006,19

**PROSPETTO SINTETICO DELLE VARIAZIONI VERIFICATESI NELLE
PASSIVITA' FINANZIARIE**

MINISTERO DELL'ISTRUZIONE E DEL MERITO

Classificazioni delle passività	DIMINUIZIONI			
	Per compensazioni e trasformazioni		Effettive	Totale
	Derivanti da spese di competenza	Verificatisi negli elementi del Patrimonio		
DEBITI				
Debiti a medio-lungo termine	22.058.403,01	0,00	209.461.031,99	231.519.435,00
TOTALE COMPLESSIVO	22.058.403,01	0,00	209.461.031,99	231.519.435,00

PROSPETTO SINTETICO DELLE VARIAZIONI VERIFICATESI NELLE
PASSIVITA' FINANZIARIE

MINISTERO DELL'INTERNO

Classificazioni delle passività	DIMINUIZIONI			
	Per compensazioni e trasformazioni		Effettive	Totale
	Derivanti da spese di competenza	Verificatisi negli elementi del Patrimonio		
DEBITI				
Debiti a medio-lungo termine	16.774.950,19	0,00	799.826.941,62	816.601.891,81
ANTICIPAZIONI PASSIVE				
Anticipazioni passive	21.544.740,51	0,00	0,00	21.544.740,51
TOTALE COMPLESSIVO	38.319.690,70	0,00	799.826.941,62	838.146.632,32

PROSPETTO SINTETICO DELLE VARIAZIONI VERIFICATESI NELLE
PASSIVITA' FINANZIARIE

MINISTERO DELL'AMBIENTE E DELLA SICUREZZA ENERGETICA

Classificazioni delle passività	DIMINUIZIONI			
	Per compensazioni e trasformazioni		Effettive	Totale
	Derivanti da spese di competenza	Verificatisi negli elementi del Patrimonio		
DEBITI				
Debiti a medio-lungo termine	36.188.646,90	0,00	78.912.705,81	115.101.352,71
ANTICIPAZIONI PASSIVE				
Anticipazioni passive	898.653,95	0,00	0,00	898.653,95
TOTALE COMPLESSIVO	37.087.300,85	0,00	78.912.705,81	116.000.006,66

PROSPETTO SINTETICO DELLE VARIAZIONI VERIFICATE SI NELLE
PASSIVITA' FINANZIARIE

MINISTERO DELLE INFRASTRUTTURE E DEI TRASPORTI

Classificazioni delle passività	DIMINUIZIONI			
	Per compensazioni e trasformazioni		Effettive	Totale
	Derivanti da spese di competenza	Verificatisi negli elementi del Patrimonio		
DEBITI				
Debiti a medio-lungo termine	420.553.187,55	1.537.474,66	286.329.573,51	708.420.235,72
TOTALE COMPLESSIVO	420.553.187,55	1.537.474,66	286.329.573,51	708.420.235,72

PROSPETTO SINTETICO DELLE VARIAZIONI VERIFICATESI NELLE
PASSIVITA' FINANZIARIE

MINISTERO DELL'UNIVERSITA' E DELLA RICERCA

Classificazioni delle passività	DIMINUIZIONI			
	Per compensazioni e trasformazioni		Effettive	Totale
	Derivanti da spese di competenza	Verificatisi negli elementi del Patrimonio		
DEBITI				
Debiti a medio-lungo termine	62.829.516,75	0,00	229.550.227,39	292.379.744,14
ANTICIPAZIONI PASSIVE				
Anticipazioni passive	4.350.378,28	0,00	0,00	4.350.378,28
TOTALE COMPLESSIVO	67.179.895,03	0,00	229.550.227,39	296.730.122,42

PROSPETTO SINTETICO DELLE VARIAZIONI VERIFICATE SI NELLE
PASSIVITA' FINANZIARIE

MINISTERO DELLA DIFESA

Classificazioni delle passività	DIMINUIZIONI			
	Per compensazioni e trasformazioni		Effettive	Totale
	Derivanti da spese di competenza	Verificatisi negli elementi del Patrimonio		
DEBITI				
Debiti a medio-lungo termine	48.679.011,32	0,00	92.336.844,13	141.015.855,45
TOTALE COMPLESSIVO	48.679.011,32	0,00	92.336.844,13	141.015.855,45

PROSPETTO SINTETICO DELLE VARIAZIONI VERIFICATESI NELLE
PASSIVITA' FINANZIARIE

MINISTERO DELL'AGRICOLTURA, DELLA SOVRANITA' ALIMENTARE E DELLE FORESTE

Classificazioni delle passività	DIMINUIZIONI			
	Per compensazioni e trasformazioni		Effettive	Totale
	Derivanti da spese di competenza	Verificatisi negli elementi del Patrimonio		
DEBITI				
Debiti a medio-lungo termine	18.338.617,70	0,00	213.862.446,44	232.201.064,14
ANTICIPAZIONI PASSIVE				
Anticipazioni passive	623.036,39	0,00	7.795.840,80	8.418.877,19
TOTALE COMPLESSIVO	18.961.654,09	0,00	221.658.287,24	240.619.941,33

PROSPETTO SINTETICO DELLE VARIAZIONI VERIFICATESI NELLE
PASSIVITA' FINANZIARIE

MINISTERO DELLA CULTURA

Classificazioni delle passività	DIMINUIZIONI			
	Per compensazioni e trasformazioni		Effettive	Totale
	Derivanti da spese di competenza	Verificatisi negli elementi del Patrimonio		
DEBITI				
Debiti a medio-lungo termine	732.548,63	0,00	54.729.438,28	55.461.986,91
ANTICIPAZIONI PASSIVE				
Anticipazioni passive	9.866.717,62	0,00	0,00	9.866.717,62
TOTALE COMPLESSIVO	10.599.266,25	0,00	54.729.438,28	65.328.704,53

PROSPETTO SINTETICO DELLE VARIAZIONI VERIFICATESI NELLE
PASSIVITA' FINANZIARIE

MINISTERO DELLA SALUTE

Classificazioni delle passività	DIMINUIZIONI			
	Per compensazioni e trasformazioni		Effettive	Totale
	Derivanti da spese di competenza	Verificatisi negli elementi del Patrimonio		
DEBITI				
Debiti a medio-lungo termine	26.189.823,31	0,00	28.532.713,01	54.722.536,32
TOTALE COMPLESSIVO	26.189.823,31	0,00	28.532.713,01	54.722.536,32

PROSPETTO SINTETICO DELLE VARIAZIONI VERIFICATE SI NELLE
PASSIVITA' FINANZIARIE

MINISTERO DEL TURISMO

Classificazioni delle passività	DIMINUIZIONI			
	Per compensazioni e trasformazioni		Effettive	Totale
	Derivanti da spese di competenza	Verificatisi negli elementi del Patrimonio		
DEBITI				
Debiti a medio-lungo termine	758.286,35	0,00	768.000,19	1.526.286,54
TOTALE COMPLESSIVO	758.286,35	0,00	768.000,19	1.526.286,54

**PROSPETTO ANALITICO DELLE VARIAZIONI VERIFICATE SI NELLE
ATTIVITA' FINANZIARIE**

MINISTERO DELL'ECONOMIA E DELLE FINANZE

Classificazioni delle attività	AUMENTI		
	Per compensazioni e trasformazioni derivanti da spese di competenza		
	Titolo I	Titolo II	Titolo III
TITOLI DIVERSI DALLE AZIONI			
Titoli diversi dalle azioni, esclusi gli strumenti finanziari derivati	0,00	0,00	0,00
AZIONI ED ALTRE PARTECIPAZIONI, ESCLUSE LE QUOTE DEI FONDI COMUNI DI INVESTIMENTO			
Azioni quotate, escluse le quote dei fondi di investimento	0,00	0,00	0,00
Azioni non quotate, escluse le quote dei fondi comuni di investimento	0,00	1.548.092.090,00	0,00
Altre partecipazioni	0,00	31.898.286,65	0,00
QUOTE DEI FONDI DI INVESTIMENTO			
Quote dei fondi di investimento	0,00	0,00	0,00
ANTICIPAZIONI ATTIVE			
Anticipazioni attive	0,00	0,00	3.899.301.536,00
ALTRI CONTI ATTIVI			
Altri conti attivi	0,00	0,00	3.137.358.247,00
TOTALE COMPLESSIVO	0,00	1.579.990.376,65	7.036.659.783,00
		8.616.650.159,65	

PROSPETTO ANALITICO DELLE VARIAZIONI VERIFICATESI NELLE
ATTIVITA' NON FINANZIARIE PRODOTTE

MINISTERO DELL'ECONOMIA E DELLE FINANZE

Classificazioni delle attività	AUMENTI		
	Per compensazioni e trasformazioni derivanti da spese di competenza		
	Titolo I	Titolo II	Titolo III
CAPITALE FISSO			
Beni materiali prodotti	7.435.004,79	85.629.789,05	0,00
Beni immateriali prodotti	82.996,37	380.479,39	0,00
SCORE			
Materie prime e prodotti intermedi	911.666,02	3.112.809,42	0,00
OGGETTI DI VALORE			
Oggetti di valore	28.283,99	3.200,00	0,00
TOTALE COMPLESSIVO	8.457.951,17	89.126.277,86	0,00
97.584.229,03			

PROSPETTO ANALITICO DELLE VARIAZIONI VERIFICATESI NELLE
ATTIVITA' NON FINANZIARIE NON PRODOTTE

MINISTERO DELL'ECONOMIA E DELLE FINANZE

Classificazioni delle attività	AUMENTI		
	Per compensazioni e trasformazioni derivanti da spese di competenza		
	Titolo I	Titolo II	Titolo III
BENI MATERIALI NON PRODOTTI			
Terreni	0,00	114.624,52	0,00
Giacimenti	0,00	0,00	0,00
Risorse biologiche non coltivate	0,00	0,00	0,00
TOTALE COMPLESSIVO	0,00	114.624,52	0,00
		114.624,52	

PROSPETTO ANALITICO DELLE VARIAZIONI VERIFICATE SI NELLE
ATTIVITA ' FINANZIARIE

MINISTERO DELL'ECONOMIA E DELLE FINANZE

Classificazioni delle attività	AUMENTI		
	Effettivi		
	Derivanti da spese imputate ai residui	Per prodotti di industrie	Per sopravvenienze, rettificazioni, rivalutazioni ed altre cause
BIGLIETTI, MONETE E DEPOSITI			
Biglietti, monete e depositi	0,00	0,00	0,00
TITOLI DIVERSI DALLE AZIONI			
Titoli diversi dalle azioni, esclusi gli strumenti finanziari derivati	0,00	0,00	124.590.305,00
AZIONI ED ALTRE PARTECIPAZIONI, ESCLUSE LE QUOTE DEI FONDI COMUNI DI INVESTIMENTO			
Azioni quotate, escluse le quote dei fondi di investimento	0,00	0,00	1.514.132.625,93
Azioni non quotate, escluse le quote dei fondi comuni di investimento	30.000.000,00	0,00	6.270.823.511,68
Altre partecipazioni	0,00	0,00	1.230.622.364,40
QUOTE DEI FONDI DI INVESTIMENTO			
Quote dei fondi di investimento	0,00	0,00	1.836.011,28
CREDITI			
Crediti	0,00	0,00	0,00
ANTICIPAZIONI ATTIVE			
Anticipazioni attive	30.617.549,62	0,00	1.645.844.620,00
ALTRI CONTI ATTIVI			
Altri conti attivi	0,00	0,00	83.917.372,74
TOTALE COMPLESSIVO	60.617.549,62	0,00	10.871.766.811,03

10.932.384.360,65

PROSPETTO ANALITICO DELLE VARIAZIONI VERIFICATESI NELLE
ATTIVITA' NON FINANZIARIE PRODOTTE

MINISTERO DELL'ECONOMIA E DELLE FINANZE

Classificazioni delle attività	AUMENTI		
	Effettivi		
	Derivanti da spese imputate ai residui	Per prodotti di industrie	Per sopravvenienze, rettificazioni, rivalutazioni ed altre cause
CAPITALE FISSO			
Beni materiali prodotti	19.726.722,93	0,00	762.107.132,14
Beni immateriali prodotti	0,00	0,00	800,00
SCORE			
Materie prime e prodotti intermedi	50.952,35	0,00	1.629.224,75
OGGETTI DI VALORE			
Oggetti di valore	0,00	0,00	17.309.301,39
TOTALE COMPLESSIVO	19.777.675,28	0,00	781.046.458,28
			800.824.133,56

PROSPETTO ANALITICO DELLE VARIAZIONI VERIFICATE SI NELLE
ATTIVITA' NON FINANZIARIE NON PRODOTTE

MINISTERO DELL'ECONOMIA E DELLE FINANZE

Classificazioni delle attività	AUMENTI		
	Effettivi		
	Derivanti da spese imputate ai residui	Per prodotti di industrie	Per sopravvenienze, rettificazioni, rivalutazioni ed altre cause
BENI MATERIALI NON PRODOTTI			
Terreni	0,00	0,00	86.432.629,89
Giacimenti	0,00	0,00	59.890,60
Risorse biologiche non coltivate	0,00	0,00	0,00
TOTALE COMPLESSIVO	0,00	0,00	86.492.520,49
			86.492.520,49

PROSPETTO ANALITICO DELLE VARIAZIONI VERIFICATESI NELLE
ATTIVITA' FINANZIARIE

MINISTERO DELLE IMPRESE E DEL MADE IN ITALY

Classificazioni delle attività	AUMENTI		
	Per compensazioni e trasformazioni derivanti da spese di competenza		
	Titolo I	Titolo II	Titolo III
AZIONI ED ALTRE PARTECIPAZIONI, ESCLUSE LE QUOTE DEI FONDI COMUNI DI INVESTIMENTO			
Azioni non quotate, escluse le quote dei fondi comuni di investimento	0,00	0,00	0,00
ANTICIPAZIONI ATTIVE			
Anticipazioni attive	0,00	0,00	0,00
TOTALE COMPLESSIVO	0,00	0,00	0,00
		0,00	

PROSPETTO ANALITICO DELLE VARIAZIONI VERIFICATESI NELLE
ATTIVITA' NON FINANZIARIE PRODOTTE

MINISTERO DELLE IMPRESE E DEL MADE IN ITALY

Classificazioni delle attività	AUMENTI		
	Per compensazioni e trasformazioni derivanti da spese di competenza		
	Titolo I	Titolo II	Titolo III
CAPITALE FISSO			
Beni materiali prodotti	24.827,61	2.656.684,70	0,00
Beni immateriali prodotti	0,00	0,00	0,00
SCORE			
Materie prime e prodotti intermedi	0,00	0,00	0,00
TOTALE COMPLESSIVO	24.827,61	2.656.684,70	0,00
		2.681.512,31	

PROSPETTO ANALITICO DELLE VARIAZIONI VERIFICATE SI NELLE
ATTIVITA ' FINANZIARIE

MINISTERO DELLE IMPRESE E DEL MADE IN ITALY

Classificazioni delle attività	AUMENTI		
	Effettivi		
	Derivanti da spese imputate ai residui	Per prodotti di industrie	Per sopravvenienze, rettificazioni, rivalutazioni ed altre cause
AZIONI ED ALTRE PARTECIPAZIONI, ESCLUSE LE QUOTE DEI FONDI COMUNI DI INVESTIMENTO			
Azioni non quotate, escluse le quote dei fondi comuni di investimento	0,00	0,00	72.942,76
ANTICIPAZIONI ATTIVE			
Anticipazioni attive	0,00	0,00	0,00
TOTALE COMPLESSIVO	0,00	0,00	72.942,76

72.942,76

PROSPETTO ANALITICO DELLE VARIAZIONI VERIFICATESI NELLE
ATTIVITA' NON FINANZIARIE PRODOTTE

MINISTERO DELLE IMPRESE E DEL MADE IN ITALY

Classificazioni delle attività	AUMENTI		
	Effettivi		
	Derivanti da spese imputate ai residui	Per prodotti di industrie	Per sopravvenienze, rettificazioni, rivalutazioni ed altre cause
CAPITALE FISSO			
Beni materiali prodotti	1.925.444,18	0,00	2.563.873,11
Beni immateriali prodotti	0,00	0,00	0,00
SCORTE			
Materie prime e prodotti intermedi	0,00	0,00	0,00
TOTALE COMPLESSIVO	1.925.444,18	0,00	2.563.873,11
			4.489.317,29

PROSPETTO ANALITICO DELLE VARIAZIONI VERIFICATE SI NELLE
ATTIVITA ' FINANZIARIE

MINISTERO DEL LAVORO E DELLE POLITICHE SOCIALI

Classificazioni delle attività	AUMENTI		
	Per compensazioni e trasformazioni derivanti da spese di competenza		
	Titolo I	Titolo II	Titolo III
ANTICIPAZIONI ATTIVE Anticipazioni attive	0,00 0,00	0,00 0,00	0,00 0,00
TOTALE COMPLESSIVO			
		0,00	

PROSPETTO ANALITICO DELLE VARIAZIONI VERIFICATE SI NELLE
ATTIVITA' NON FINANZIARIE PRODOTTE

MINISTERO DEL LAVORO E DELLE POLITICHE SOCIALI

Classificazioni delle attività	AUMENTI		
	Per compensazioni e trasformazioni derivanti da spese di competenza		
	Titolo I	Titolo II	Titolo III
CAPITALE FISSO Beni materiali prodotti	0,00	32.188,48	0,00
SCORE Materie prime e prodotti intermedi	0,00	0,00	0,00
TOTALE COMPLESSIVO	0,00	32.188,48	0,00
		32.188,48	

PROSPETTO ANALITICO DELLE VARIAZIONI VERIFICATE SI NELLE
ATTIVITA ' FINANZIARIE

MINISTERO DEL LAVORO E DELLE POLITICHE SOCIALI

Classificazioni delle attività	AUMENTI		
	Effettivi		
	Derivanti da spese imputate ai residui	Per prodotti di industrie	Per sopravvenienze, rettificazioni, rivalutazioni ed altre cause
ANTICIPAZIONI ATTIVE Anticipazioni attive	0,00	0,00	0,00
	0,00	0,00	0,00
TOTALE COMPLESSIVO			
		0,00	0,00

PROSPETTO ANALITICO DELLE VARIAZIONI VERIFICATE SI NELLE
ATTIVITA' NON FINANZIARIE PRODOTTE

MINISTERO DEL LAVORO E DELLE POLITICHE SOCIALI

Classificazioni delle attività	AUMENTI		
	Effettivi		
	Derivanti da spese imputate ai residui	Per prodotti di industrie	Per sopravvenienze, rettificazioni, rivalutazioni ed altre cause
CAPITALE FISSO Beni materiali prodotti	1.065.295,33	0,00	20.883,46
SCORTE Materie prime e prodotti intermedi	0,00	0,00	0,00
TOTALE COMPLESSIVO	1.065.295,33	0,00	20.883,46
	1.086.178,79		

PROSPETTO ANALITICO DELLE VARIAZIONI VERIFICATESI NELLE
ATTIVITA' NON FINANZIARIE PRODOTTE

MINISTERO DELLA GIUSTIZIA

Classificazioni delle attività	AUMENTI		
	Per compensazioni e trasformazioni derivanti da spese di competenza		
	Titolo I	Titolo II	Titolo III
CAPITALE FISSO			
Beni materiali prodotti	9.546.918,59	41.604.675,31	0,00
Beni immateriali prodotti	986,57	28.853,00	0,00
SCORE			
Materie prime e prodotti intermedi	9.718,19	15.628,96	0,00
Prodotti in corso di lavorazione	513,54	0,00	0,00
Prodotti finiti	3.517.760,39	1.295.633,97	0,00
OGGETTI DI VALORE			
Oggetti di valore	0,00	0,00	0,00
TOTALE COMPLESSIVO	13.075.897,28	42.944.791,24	0,00

56.020.688,52

PROSPETTO ANALITICO DELLE VARIAZIONI VERIFICATESI NELLE
ATTIVITA' NON FINANZIARIE PRODOTTE

MINISTERO DELLA GIUSTIZIA

Classificazioni delle attività	AUMENTI		
	Effettivi		
	Derivanti da spese imputate ai residui	Per prodotti di industrie	Per sopravvenienze, rettificazioni, rivalutazioni ed altre cause
CAPITALE FISSO			
Beni materiali prodotti	16.278.562,29	0,00	41.625.527,85
Beni immateriali prodotti	0,00	0,00	0,00
SCORE			
Materie prime e prodotti intermedi	0,00	0,00	717.824,77
Prodotti in corso di lavorazione	0,00	0,00	114.600,34
Prodotti finiti	0,00	0,00	5.878.444,91
OGGETTI DI VALORE			
Oggetti di valore	0,00	0,00	100,00
TOTALE COMPLESSIVO	16.278.562,29	0,00	48.336.497,87

64.615.060,16

PROSPETTO ANALITICO DELLE VARIAZIONI VERIFICATESI NELLE
ATTIVITA' FINANZIARIE

MINISTERO DEGLI AFFARI ESTERI E DELLA COOPERAZIONE INTERNAZIONALE

Classificazioni delle attività	AUMENTI		
	Per compensazioni e trasformazioni derivanti da spese di competenza		
	Titolo I	Titolo II	Titolo III
AZIONI ED ALTRE PARTECIPAZIONI, ESCLUSE LE QUOTE DEI FONDI COMUNI DI INVESTIMENTO			
Altre partecipazioni	0,00	0,00	0,00
TOTALE COMPLESSIVO	0,00	0,00	0,00
0,00			

PROSPETTO ANALITICO DELLE VARIAZIONI VERIFICATESI NELLE
ATTIVITA' NON FINANZIARIE PRODOTTE

MINISTERO DEGLI AFFARI ESTERI E DELLA COOPERAZIONE INTERNAZIONALE

Classificazioni delle attività	AUMENTI		
	Per compensazioni e trasformazioni derivanti da spese di competenza		
	Titolo I	Titolo II	Titolo III
CAPITALE FISSO			
Beni materiali prodotti	2.251.570,41	2.740.382,07	0,00
Beni immateriali prodotti	0,00	0,00	0,00
SCORTE			
Materie prime e prodotti intermedi	0,00	0,00	0,00
OGGETTI DI VALORE			
Oggetti di valore	7.925,47	3.000,00	0,00
TOTALE COMPLESSIVO	2.259.495,88	2.743.382,07	0,00
	5.002.877,95		

PROSPETTO ANALITICO DELLE VARIAZIONI VERIFICATE SI NELLE
ATTIVITA ' FINANZIARIE

MINISTERO DEGLI AFFARI ESTERI E DELLA COOPERAZIONE INTERNAZIONALE

Classificazioni delle attività	AUMENTI		
	Effettivi		
	Derivanti da spese imputate ai residui	Per prodotti di industrie	Per sopravvenienze, rettificazioni, rivalutazioni ed altre cause
AZIONI ED ALTRE PARTECIPAZIONI, ESCLUSE LE QUOTE DEI FONDI COMUNI DI INVESTIMENTO			
Altre partecipazioni	0,00	0,00	0,00
TOTALE COMPLESSIVO	0,00	0,00	0,00
0,00			

PROSPETTO ANALITICO DELLE VARIAZIONI VERIFICATE SI NELLE
ATTIVITA' NON FINANZIARIE PRODOTTE

MINISTERO DEGLI AFFARI ESTERI E DELLA COOPERAZIONE INTERNAZIONALE

Classificazioni delle attività	AUMENTI		
	Effettivi		
	Derivanti da spese imputate ai residui	Per prodotti di industrie	Per sopravvenienze, rettificazioni, rivalutazioni ed altre cause
CAPITALE FISSO			
Beni materiali prodotti	2.363.646,84	0,00	7.158.709,69
Beni immateriali prodotti	0,00	0,00	46.811,07
SCORE			
Materie prime e prodotti intermedi	0,00	0,00	0,00
OGGETTI DI VALORE			
Oggetti di valore	0,00	0,00	162.867,24
TOTALE COMPLESSIVO	2.363.646,84	0,00	7.368.388,00
		9.732.034,84	

**PROSPETTO ANALITICO DELLE VARIAZIONI VERIFICATESI NELLE
ATTIVITA' NON FINANZIARIE PRODOTTE**

MINISTERO DELL'ISTRUZIONE E DEL MERITO

Classificazioni delle attività	AUMENTI		
	Per compensazioni e trasformazioni derivanti da spese di competenza		
	Titolo I	Titolo II	Titolo III
CAPITALE FISSO			
Beni materiali prodotti	39.526,35	201.695,11	0,00
Beni immateriali prodotti	0,00	0,00	0,00
SCORE			
Materie prime e prodotti intermedi	0,00	0,00	0,00
OGGETTI DI VALORE			
Oggetti di valore	0,00	0,00	0,00
TOTALE COMPLESSIVO	39.526,35	201.695,11	0,00
	241.221,46		

PROSPETTO ANALITICO DELLE VARIAZIONI VERIFICATESI NELLE
ATTIVITA' NON FINANZIARIE PRODOTTE

MINISTERO DELL'ISTRUZIONE E DEL MERITO

Classificazioni delle attività	AUMENTI		
	Effettivi		
	Derivanti da spese imputate ai residui	Per prodotti di industrie	Per sopravvenienze, rettificazioni, rivalutazioni ed altre cause
CAPITALE FISSO			
Beni materiali prodotti	42.583,16	0,00	155.302,97
Beni immateriali prodotti	0,00	0,00	0,00
SCORE			
Materie prime e prodotti intermedi	0,00	0,00	0,00
OGGETTI DI VALORE			
Oggetti di valore	0,00	0,00	0,00
TOTALE COMPLESSIVO	42.583,16	0,00	155.302,97
		197.886,13	

PROSPETTO ANALITICO DELLE VARIAZIONI VERIFICATE SI NELLE
ATTIVITA ' FINANZIARIE

MINISTERO DELL'INTERNO	Classificazioni delle attività	AUMENTI		
		Per compensazioni e trasformazioni derivanti da spese di competenza		
		Titolo I	Titolo II	Titolo III
ANTICIPAZIONI ATTIVE Anticipazioni attive	TOTALE COMPLESSIVO	27.523.000,00	0,00	0,00
		27.523.000,00	0,00	0,00
		27.523.000,00		

PROSPETTO ANALITICO DELLE VARIAZIONI VERIFICATESI NELLE
ATTIVITA' NON FINANZIARIE PRODOTTE

MINISTERO DELL'INTERNO

Classificazioni delle attività	AUMENTI		
	Per compensazioni e trasformazioni derivanti da spese di competenza		
	Titolo I	Titolo II	Titolo III
CAPITALE FISSO			
Beni materiali prodotti	40.190.140,58	166.474.151,48	0,00
Beni immateriali prodotti	14.542,16	70.573,88	0,00
SCORTE			
Materie prime e prodotti intermedi	229.359,55	275.991,22	0,00
Prodotti in corso di lavorazione	1.203,66	0,00	0,00
OGGETTI DI VALORE			
Oggetti di valore	786,90	20.552,10	0,00
TOTALE COMPLESSIVO	40.436.032,85	166.841.268,68	0,00

207.277.301,53

PROSPETTO ANALITICO DELLE VARIAZIONI VERIFICATE SI NELLE
ATTIVITA ' FINANZIARIE

MINISTERO DELL'INTERNO	Classificazioni delle attività	AUMENTI		
		Effettivi		
		Derivanti da spese imputate ai residui	Per prodotti di industrie	Per sopravvenienze, rettificazioni, rivalutazioni ed altre cause
ANTICIPAZIONI ATTIVE				
Anticipazioni attive		0,00	0,00	0,00
TOTALE COMPLESSIVO		0,00	0,00	0,00

PROSPETTO ANALITICO DELLE VARIAZIONI VERIFICATESI NELLE
ATTIVITA' NON FINANZIARIE PRODOTTE

MINISTERO DELL'INTERNO

Classificazioni delle attività	AUMENTI		
	Effettivi		
	Derivanti da spese imputate ai residui	Per prodotti di industrie	Per sopravvenienze, rettificazioni, rivalutazioni ed altre cause
CAPITALE FISSO			
Beni materiali prodotti	50.725.277,92	896.715,27	300.413.926,77
Beni immateriali prodotti	2.762,08	0,00	13.157,80
SCORTE			
Materie prime e prodotti intermedi	85.998,88	0,00	1.342.063,18
Prodotti in corso di lavorazione	0,00	0,00	0,00
OGGETTI DI VALORE			
Oggetti di valore	0,00	0,00	194.412,25
TOTALE COMPLESSIVO	50.814.038,88	896.715,27	301.963.560,00
		353.674.314,15	

**PROSPETTO ANALITICO DELLE VARIAZIONI VERIFICATESI NELLE
ATTIVITA' NON FINANZIARIE PRODOTTE**

MINISTERO DELL'AMBIENTE E DELLA SICUREZZA ENERGETICA

Classificazioni delle attività	AUMENTI		
	Per compensazioni e trasformazioni derivanti da spese di competenza		
	Titolo I	Titolo II	Titolo III
CAPITALE FISSO			
Beni materiali prodotti	3.449,63	496.949,31	0,00
Beni immateriali prodotti	0,00	0,00	0,00
SCORE			
Materie prime e prodotti intermedi	0,00	0,00	0,00
OGGETTI DI VALORE			
Oggetti di valore	0,00	0,00	0,00
TOTALE COMPLESSIVO	3.449,63	496.949,31	0,00
		500.398,94	

PROSPETTO ANALITICO DELLE VARIAZIONI VERIFICATESI NELLE
ATTIVITA' NON FINANZIARIE PRODOTTE

MINISTERO DELL'AMBIENTE E DELLA SICUREZZA ENERGETICA

Classificazioni delle attività	AUMENTI		
	Effettivi		
	Derivanti da spese imputate ai residui	Per prodotti di industrie	Per sopravvenienze, rettificazioni, rivalutazioni ed altre cause
CAPITALE FISSO			
Beni materiali prodotti	283.285,49	0,00	3.469,68
Beni immateriali prodotti	0,00	0,00	0,00
SCORE			
Materie prime e prodotti intermedi	0,00	0,00	0,00
OGGETTI DI VALORE			
Oggetti di valore	0,00	0,00	0,00
TOTALE COMPLESSIVO	283.285,49	0,00	3.469,68
	286.755,17		

PROSPETTO ANALITICO DELLE VARIAZIONI VERIFICATESI NELLE
ATTIVITA' FINANZIARIE

MINISTERO DELLE INFRASTRUTTURE E DEI TRASPORTI

Classificazioni delle attività	AUMENTI		
	Per compensazioni e trasformazioni derivanti da spese di competenza		
	Titolo I	Titolo II	Titolo III
AZIONI ED ALTRE PARTECIPAZIONI, ESCLUSE LE QUOTE DEI FONDI COMUNI DI INVESTIMENTO	0,00	0,00	0,00
Altre partecipazioni			
ANTICIPAZIONI ATTIVE	5.538.697,00	0,00	0,00
Anticipazioni attive			
TOTALE COMPLESSIVO	5.538.697,00	0,00	0,00
	5.538.697,00		

PROSPETTO ANALITICO DELLE VARIAZIONI VERIFICATESI NELLE
ATTIVITA' NON FINANZIARIE PRODOTTE

MINISTERO DELLE INFRASTRUTTURE E DEI TRASPORTI

Classificazioni delle attività	AUMENTI		
	Per compensazioni e trasformazioni derivanti da spese di competenza		
	Titolo I	Titolo II	Titolo III
CAPITALE FISSO			
Beni materiali prodotti	2.735.053,75	8.008.450,02	0,00
Beni immateriali prodotti	0,00	50.471,26	0,00
SCORE			
Materie prime e prodotti intermedi	0,00	0,00	0,00
OGGETTI DI VALORE			
Oggetti di valore	9.459,88	4.880,00	0,00
TOTALE COMPLESSIVO	2.744.513,63	8.063.801,28	0,00
10.808.314,91			

PROSPETTO ANALITICO DELLE VARIAZIONI VERIFICATE SI NELLE
ATTIVITA ' FINANZIARIE

MINISTERO DELLE INFRASTRUTTURE E DEI TRASPORTI

Classificazioni delle attività	AUMENTI		
	Effettivi		
	Derivanti da spese imputate ai residui	Per prodotti di industrie	Per sopravvenienze, rettificazioni, rivalutazioni ed altre cause
AZIONI ED ALTRE PARTECIPAZIONI, ESCLUSE LE QUOTE DEI FONDI COMUNI DI INVESTIMENTO	0,00	0,00	1.073.312,00
Altre partecipazioni			
ANTICIPAZIONI ATTIVE	0,00	0,00	0,00
Anticipazioni attive			
TOTALE COMPLESSIVO	0,00	0,00	1.073.312,00
		1.073.312,00	

PROSPETTO ANALITICO DELLE VARIAZIONI VERIFICATESI NELLE
ATTIVITA' NON FINANZIARIE PRODOTTE

MINISTERO DELLE INFRASTRUTTURE E DEI TRASPORTI

Classificazioni delle attività	AUMENTI		
	Effettivi		
	Derivanti da spese imputate ai residui	Per prodotti di industrie	Per sopravvenienze, rettificazioni, rivalutazioni ed altre cause
CAPITALE FISSO			
Beni materiali prodotti	3.293.897,99	0,00	1.146.714,93
Beni immateriali prodotti	3.475,19	0,00	0,00
SCORTE			
Materie prime e prodotti intermedi	0,00	0,00	0,00
OGGETTI DI VALORE			
Oggetti di valore	11.599,20	0,00	0,00
TOTALE COMPLESSIVO	3.308.972,38	0,00	1.146.714,93
	4.455.687,31		

PROSPETTO ANALITICO DELLE VARIAZIONI VERIFICATE SI NELLE
ATTIVITA ' FINANZIARIE

MINISTERO DELL' UNIVERSITA ' E DELLA RICERCA

Classificazioni delle attivita	AUMENTI		
	Per compensazioni e trasformazioni derivanti da spese di competenza		
	Titolo I	Titolo II	Titolo III
ANTICIPAZIONI ATTIVE Anticipazioni attive	0,00	0,00	0,00
	0,00	0,00	0,00
	0,00		
TOTALE COMPLESSIVO	0,00		

PROSPETTO ANALITICO DELLE VARIAZIONI VERIFICATESI NELLE
ATTIVITA' NON FINANZIARIE PRODOTTE

MINISTERO DELL'UNIVERSITA' E DELLA RICERCA

Classificazioni delle attività	AUMENTI		
	Per compensazioni e trasformazioni derivanti da spese di competenza		
	Titolo I	Titolo II	Titolo III
CAPITALE FISSO Beni materiali prodotti	5.734,00	88.870,17	0,00
OGGETTI DI VALORE Oggetti d'arte	0,00	0,00	0,00
TOTALE COMPLESSIVO	5.734,00	88.870,17	0,00
		94.604,17	

PROSPETTO ANALITICO DELLE VARIAZIONI VERIFICATE SI NELLE
ATTIVITA' FINANZIARIE

MINISTERO DELL'UNIVERSITA' E DELLA RICERCA

Classificazioni delle attività	AUMENTI		
	Effettivi		
	Derivanti da spese imputate ai residui	Per prodotti di industrie	Per sopravvenienze, rettificazioni, rivalutazioni ed altre cause
ANTICIPAZIONI ATTIVE Anticipazioni attive	0,00	292.843,87	516.566,87
	0,00	292.843,87	516.566,87
TOTALE COMPLESSIVO		809.410,74	

PROSPETTO ANALITICO DELLE VARIAZIONI VERIFICATE SI NELLE
ATTIVITA' NON FINANZIARIE PRODOTTE

MINISTERO DELL'UNIVERSITA' E DELLA RICERCA

Classificazioni delle attività	AUMENTI		
	Effettivi		
	Derivanti da spese imputate ai residui	Per prodotti di industrie	Per sopravvenienze, rettificazioni, rivalutazioni ed altre cause
CAPITALE FISSO			
Beni materiali prodotti	283.077,21	0,00	0,00
OGGETTI DI VALORE			
Oggetti d'arte	0,00	0,00	300.000,00
TOTALE COMPLESSIVO	283.077,21	0,00	300.000,00
583.077,21			

PROSPETTO ANALITICO DELLE VARIAZIONI VERIFICATESI NELLE
ATTIVITA' FINANZIARIE

MINISTERO DELLA DIFESA

Classificazioni delle attività	AUMENTI		
	Per compensazioni e trasformazioni derivanti da spese di competenza		
	Titolo I	Titolo II	Titolo III
AZIONI ED ALTRE PARTECIPAZIONI, ESCLUSE LE QUOTE DEI FONDI COMUNI DI INVESTIMENTO Azioni non quotate, escluse le quote dei fondi comuni di investimento	0,00	0,00	0,00
ANTICIPAZIONI ATTIVE Anticipazioni attive	413.465.000,00	0,00	0,00
TOTALE COMPLESSIVO	413.465.000,00	0,00	0,00
	413.465.000,00		

PROSPETTO ANALITICO DELLE VARIAZIONI VERIFICATESI NELLE
ATTIVITA' NON FINANZIARIE PRODOTTE

MINISTERO DELLA DIFESA

Classificazioni delle attività	AUMENTI		
	Per compensazioni e trasformazioni derivanti da spese di competenza		
	Titolo I	Titolo II	Titolo III
CAPITALE FISSO			
Beni materiali prodotti	286.423.828,63	1.181.395.684,34	0,00
Beni immateriali prodotti	0,00	0,00	0,00
SCORTE			
Materie prime e prodotti intermedi	3.958.735,60	19.610.874,77	0,00
Prodotti in corso di lavorazione	492.541,94	291.669,93	0,00
OGGETTI DI VALORE			
Oggetti di valore	58.216,52	93.342,29	0,00
TOTALE COMPLESSIVO	290.933.322,69	1.201.391.571,33	0,00

1.492.324.894,02

PROSPETTO ANALITICO DELLE VARIAZIONI VERIFICATE SI NELLE
ATTIVITA ' FINANZIARIE

MINISTERO DELLA DIFESA

Classificazioni delle attività	AUMENTI		
	Effettivi		
	Derivanti da spese imputate ai residui	Per prodotti di industrie	Per sopravvenienze, rettificazioni, rivalutazioni ed altre cause
AZIONI ED ALTRE PARTECIPAZIONI, ESCLUSE LE QUOTE DEI FONDI COMUNI DI INVESTIMENTO			
Azioni non quotate, escluse le quote dei fondi comuni di investimento	0,00	0,00	9.789.316,00
ANTICIPAZIONI ATTIVE			
Anticipazioni attive	0,00	0,00	9.000,00
TOTALE COMPLESSIVO	0,00	0,00	9.798.316,00
	9.798.316,00		

PROSPETTO ANALITICO DELLE VARIAZIONI VERIFICATESI NELLE
ATTIVITA' NON FINANZIARIE PRODOTTE

MINISTERO DELLA DIFESA

Classificazioni delle attività	AUMENTI		
	Effettivi		
	Derivanti da spese imputate ai residui	Per prodotti di industrie	Per sopravvenienze, rettificazioni, rivalutazioni ed altre cause
CAPITALE FISSO			
Beni materiali prodotti	516.072.431,85	139.272.294,80	26.729.287.701,35
Beni immateriali prodotti	0,00	0,00	310.712,42
SCORE			
Materie prime e prodotti intermedi	7.794.136,26	1.173.968,97	382.234.109,78
Prodotti in corso di lavorazione	118.898,57	0,00	5.963.396,26
OGGETTI DI VALORE			
Oggetti di valore	13.341,13	0,00	4.616.393,85
TOTALE COMPLESSIVO	523.998.807,81	140.446.263,77	27.122.412.313,66

27.786.857.385,24

PROSPETTO ANALITICO DELLE VARIAZIONI VERIFICATESI NELLE
ATTIVITA' FINANZIARIE

MINISTERO DELL'AGRICOLTURA, DELLA SOVRANITA' ALIMENTARE E DELLE FORESTE

Classificazioni delle attività	AUMENTI		
	Per compensazioni e trasformazioni derivanti da spese di competenza		
	Titolo I	Titolo II	Titolo III
AZIONI ED ALTRE PARTECIPAZIONI, ESCLUSE LE QUOTE DEI FONDI COMUNI DI INVESTIMENTO			
Azioni non quotate, escluse le quote dei fondi comuni di investimento	0,00	0,00	0,00
Altre partecipazioni	0,00	0,00	0,00
ANTICIPAZIONI ATTIVE			
Anticipazioni attive	0,00	173.480.973,33	0,00
TOTALE COMPLESSIVO	0,00	173.480.973,33	0,00
		173.480.973,33	

PROSPETTO ANALITICO DELLE VARIAZIONI VERIFICATESI NELLE
ATTIVITA' NON FINANZIARIE PRODOTTE

MINISTERO DELL'AGRICOLTURA, DELLA SOVRANITA' ALIMENTARE E DELLE FORESTE

Classificazioni delle attività	AUMENTI		
	Per compensazioni e trasformazioni derivanti da spese di competenza		
	Titolo I	Titolo II	Titolo III
CAPITALE FISSO			
Beni materiali prodotti	9.113,40	1.028.598,85	0,00
Beni immateriali prodotti	0,00	0,00	0,00
SCORE			
Materie prime e prodotti intermedi	0,00	0,00	0,00
OGGETTI DI VALORE			
Oggetti di valore	0,00	0,00	0,00
TOTALE COMPLESSIVO	9.113,40	1.028.598,85	0,00
		1.037.712,25	

PROSPETTO ANALITICO DELLE VARIAZIONI VERIFICATE SI NELLE
ATTIVITA ' FINANZIARIE

MINISTERO DELL'AGRICOLTURA, DELLA SOVRANITA' ALIMENTARE E DELLE FORESTE

Classificazioni delle attività	AUMENTI		
	Effettivi		
	Derivanti da spese imputate ai residui	Per prodotti di industrie	Per sopravvenienze, rettificazioni, rivalutazioni ed altre cause
AZIONI ED ALTRE PARTECIPAZIONI, ESCLUSE LE QUOTE DEI FONDI COMUNI DI INVESTIMENTO			
Azioni non quotate, escluse le quote dei fondi comuni di investimento	0,00	0,00	133.449,02
Altre partecipazioni	0,00	0,00	103.233,00
ANTICIPAZIONI ATTIVE			
Anticipazioni attive	906.815,26	0,00	10.544.812,62
TOTALE COMPLESSIVO	906.815,26	0,00	10.781.494,64
		11.688.309,90	

PROSPETTO ANALITICO DELLE VARIAZIONI VERIFICATESI NELLE
ATTIVITA' NON FINANZIARIE PRODOTTE

MINISTERO DELL'AGRICOLTURA, DELLA SOVRANITA' ALIMENTARE E DELLE FORESTE

Classificazioni delle attività	AUMENTI		
	Effettivi		
	Derivanti da spese imputate ai residui	Per prodotti di industrie	Per sopravvenienze, rettificazioni, rivalutazioni ed altre cause
CAPITALE FISSO			
Beni materiali prodotti	755.843,96	0,00	98.252,66
Beni immateriali prodotti	0,00	0,00	0,00
SCORE			
Materie prime e prodotti intermedi	0,00	0,00	0,00
OGGETTI DI VALORE			
Oggetti di valore	0,00	0,00	0,00
TOTALE COMPLESSIVO	755.843,96	0,00	98.252,66
			854.096,62

PROSPETTO ANALITICO DELLE VARIAZIONI VERIFICATE SI NELLE
ATTIVITA ' FINANZIARIE

MINISTERO DELLA CULTURA

Classificazioni delle attività	AUMENTI		
	Per compensazioni e trasformazioni derivanti da spese di competenza		
	Titolo I	Titolo II	Titolo III
AZIONI ED ALTRE PARTECIPAZIONI, ESCLUSE LE QUOTE DEI FONDI COMUNI DI INVESTIMENTO			
Azioni non quotate, escluse le quote dei fondi comuni di investimento	0,00	0,00	0,00
ANTICIPAZIONI ATTIVE			
Anticipazioni attive	0,00	0,00	0,00
TOTALE COMPLESSIVO	0,00	0,00	0,00
	0,00		

PROSPETTO ANALITICO DELLE VARIAZIONI VERIFICATESI NELLE
ATTIVITA' NON FINANZIARIE PRODOTTE

MINISTERO DELLA CULTURA

Classificazioni delle attività	AUMENTI		
	Per compensazioni e trasformazioni derivanti da spese di competenza		
	Titolo I	Titolo II	Titolo III
CAPITALE FISSO			
Beni materiali prodotti	1.509.138,07	4.336.271,09	0,00
Beni immateriali prodotti	28.428,44	16.541,98	0,00
SCORE			
Materie prime e prodotti intermedi	0,00	0,00	0,00
Prodotti finiti	0,00	0,00	0,00
OGGETTI DI VALORE			
Oggetti di valore	0,00	0,00	0,00
Oggetti d'arte	241.406,70	2.792.678,05	0,00
TOTALE COMPLESSIVO	1.778.973,21	7.145.491,12	0,00
		8.924.464,33	

PROSPETTO ANALITICO DELLE VARIAZIONI VERIFICATE SI NELLE
ATTIVITA ' FINANZIARIE

MINISTERO DELLA CULTURA

Classificazioni delle attività	AUMENTI		
	Effettivi		
	Derivanti da spese imputate ai residui	Per prodotti di industrie	Per sopravvenienze, rettificazioni, rivalutazioni ed altre cause
AZIONI ED ALTRE PARTECIPAZIONI, ESCLUSE LE QUOTE DEI FONDI COMUNI DI INVESTIMENTO			
Azioni non quotate, escluse le quote dei fondi comuni di investimento	0,00	0,00	7.741.808,00
ANTICIPAZIONI ATTIVE			
Anticipazioni attive	0,00	0,00	9.072.847,75
TOTALE COMPLESSIVO	0,00	0,00	16.814.655,75
		16.814.655,75	

PROSPETTO ANALITICO DELLE VARIAZIONI VERIFICATESI NELLE
ATTIVITA' NON FINANZIARIE PRODOTTE

MINISTERO DELLA CULTURA

Classificazioni delle attività	AUMENTI		
	Effettivi		
	Derivanti da spese imputate ai residui	Per prodotti di industrie	Per sopravvenienze, rettificazioni, rivalutazioni ed altre cause
CAPITALE FISSO			
Beni materiali prodotti	940.437,88	0,00	6.698.492,94
Beni immateriali prodotti	47.824,00	0,00	5.593,76
SCORE			
Materie prime e prodotti intermedi	0,00	0,00	11.356,37
Prodotti finiti	0,00	0,00	0,00
OGGETTI DI VALORE			
Oggetti di valore	0,00	0,00	192.521,05
Oggetti d'arte	635.184,91	0,00	4.823.343.060,31
TOTALE COMPLESSIVO	1.623.446,79	0,00	4.830.251.024,43

4.831.874.471,22

PROSPETTO ANALITICO DELLE VARIAZIONI VERIFICATESI NELLE
ATTIVITA' NON FINANZIARIE PRODOTTE

MINISTERO DELLA SALUTE

Classificazioni delle attività	AUMENTI		
	Per compensazioni e trasformazioni derivanti da spese di competenza		
	Titolo I	Titolo II	Titolo III
CAPITALE FISSO			
Beni materiali prodotti	216.373,34	337.576,62	0,00
Beni immateriali prodotti	0,00	0,00	0,00
SCORTE			
Materie prime e prodotti intermedi	5.380,43	0,00	0,00
TOTALE COMPLESSIVO	221.753,77	337.576,62	0,00
559.330,39			

PROSPETTO ANALITICO DELLE VARIAZIONI VERIFICATESI NELLE
ATTIVITA' NON FINANZIARIE PRODOTTE

MINISTERO DELLA SALUTE

Classificazioni delle attività	AUMENTI		
	Effettivi		
	Derivanti da spese imputate ai residui	Per prodotti di industrie	Per sopravvenienze, rettificazioni, rivalutazioni ed altre cause
CAPITALE FISSO			
Beni materiali prodotti	434.881,91	0,00	4.094,72
Beni immateriali prodotti	0,00	0,00	0,00
SCORE			
Materie prime e prodotti intermedi	0,00	0,00	0,00
TOTALE COMPLESSIVO	434.881,91	0,00	4.094,72
	438.976,63		

**PROSPETTO ANALITICO DELLE VARIAZIONI VERIFICATE SI NELLE
ATTIVITA' NON FINANZIARIE PRODOTTE**

MINISTERO DEL TURISMO

Classificazioni delle attività	AUMENTI		
	Per compensazioni e trasformazioni derivanti da spese di competenza		
	Titolo I	Titolo II	Titolo III
CAPITALE FISSO			
Beni materiali prodotti	8.317,80	3.850,00	0,00
Beni immateriali prodotti	0,00	0,00	0,00
TOTALE COMPLESSIVO	8.317,80	3.850,00	0,00
	12.167,80		

PROSPETTO ANALITICO DELLE VARIAZIONI VERIFICATE SI NELLE
ATTIVITA' NON FINANZIARIE PRODOTTE

MINISTERO DEL TURISMO

Classificazioni delle attività	AUMENTI		
	Effettivi		
	Derivanti da spese imputate ai residui	Per prodotti di industrie	Per sopravvenienze, rettificazioni, rivalutazioni ed altre cause
CAPITALE FISSO			
Beni materiali prodotti	0,00	0,00	27.237,44
Beni immateriali prodotti	0,00	0,00	0,00
TOTALE COMPLESSIVO	0,00	0,00	27.237,44

27.237,44

PROSPETTO ANALITICO DELLE VARIAZIONI VERIFICATE SI NELLE
ATTIVITA' FINANZIARIE

MINISTERO DELL'ECONOMIA E DELLE FINANZE

Classificazioni delle attività	DIMINUZIONI			
	Per compensazioni e trasformazioni che hanno dato luogo ad entrate di competenza			
	Titolo I	Titolo II	Titolo III	Titolo IV
TITOLI DIVERSI DALLE AZIONI Titoli diversi dalle azioni, esclusi gli strumenti finanziari derivati	0,00	0,00	0,00	0,00
AZIONI ED ALTRE PARTECIPAZIONI, ESCLUSE LE QUOTE DEI FONDI COMUNI DI INVESTIMENTO Azioni quotate, escluse le quote dei fondi di investimento	0,00	1.514.545.887,53	0,00	0,00
Azioni non quotate, escluse le quote dei fondi comuni di investimento	0,00	1.979.456.385,35	0,00	0,00
Altre partecipazioni	0,00	152.257,17	0,00	0,00
QUOTE DEI FONDI DI INVESTIMENTO Quote dei fondi di investimento	0,00	0,00	0,00	0,00
ANTICIPAZIONI ATTIVE Anticipazioni attive	0,00	13.306.689,39	2.242.787.356,64	1.200.000.000,00
ALTRI CONTI ATTIVI Altri conti attivi	0,00	0,00	0,00	0,00
TOTALE COMPLESSIVO	0,00	3.507.461.219,44	2.242.787.356,64	1.200.000.000,00

6.950.248.576,08

PROSPETTO ANALITICO DELLE VARIAZIONI VERIFICATESI NELLE
ATTIVITA' NON FINANZIARIE PRODOTTE

MINISTERO DELL'ECONOMIA E DELLE FINANZE

Classificazioni delle attività	DIMINUZIONI			
	Per compensazioni e trasformazioni che hanno dato luogo ad entrate di competenza			
	Titolo I	Titolo II	Titolo III	Titolo IV
CAPITALE FISSO				
Beni materiali prodotti	0,00	22.828,00	8.277.308,98	0,00
Beni immateriali prodotti	0,00	0,00	0,00	0,00
SCORE				
Materie prime e prodotti intermedi	0,00	0,00	0,00	0,00
OGGETTI DI VALORE				
Oggetti di valore	0,00	0,00	0,00	0,00
TOTALE COMPLESSIVO	0,00	22.828,00	8.277.308,98	0,00
				8.300.136,98

PROSPETTO ANALITICO DELLE VARIAZIONI VERIFICATESI NELLE
ATTIVITA' NON FINANZIARIE NON PRODOTTE

MINISTERO DELL'ECONOMIA E DELLE FINANZE

Classificazioni delle attività	DIMINUZIONI			
	Per compensazioni e trasformazioni che hanno dato luogo ad entrate di competenza			
	Titolo I	Titolo II	Titolo III	Titolo IV
BENI MATERIALI NON PRODOTTI				
Terreni	0,00	0,00	3.198.258,59	0,00
Giacimenti	0,00	0,00	0,00	0,00
Risorse biologiche non coltivate	0,00	0,00	0,00	0,00
TOTALE COMPLESSIVO	0,00	0,00	3.198.258,59	0,00
			3.198.258,59	

PROSPETTO ANALITICO DELLE VARIAZIONI VERIFICATESI NELLE
ATTIVITA' FINANZIARIE

MINISTERO DELL'ECONOMIA E DELLE FINANZE

Classificazioni delle attività	DIMINUZIONI		
	Effettive		
	Che hanno dato luogo ad entrate imputate ai residui	Per impiego di dotazioni	Per insussistenze, rettificazioni, svalutazioni, cessioni gratuite, autorizzate ed altre cause
BIGLIETTI, MONETE E DEPOSITI			
Biglietti, monete e depositi	0,00	0,00	0,00
TITOLI DIVERSI DALLE AZIONI			
Titoli diversi dalle azioni, esclusi gli strumenti finanziari derivati	0,00	0,00	0,00
AZIONI ED ALTRE PARTECIPAZIONI, ESCLUSE LE QUOTE DEI FONDI COMUNI DI INVESTIMENTO			
Azioni quotate, escluse le quote dei fondi di investimento	0,00	0,00	3.226.181.056,74
Azioni non quotate, escluse le quote dei fondi comuni di investimento	0,00	0,00	8.576.730.480,48
Altre partecipazioni	0,00	0,00	0,00
QUOTE DEI FONDI DI INVESTIMENTO			
Quote dei fondi di investimento	0,00	0,00	618.723,92
CREDITI			
Crediti	0,00	0,00	56.047.238.268,97
ANTICIPAZIONI ATTIVE			
Anticipazioni attive	44.528,44	0,00	203.208.155,99
ALTRI CONTI ATTIVI			
Altri conti attivi	0,00	0,00	11.296.810,92
TOTALE COMPLESSIVO	44.528,44	0,00	68.065.273.497,02

68.065.318.025,46

**PROSPETTO ANALITICO DELLE VARIAZIONI VERIFICATESI NELLE
ATTIVITA' NON FINANZIARIE PRODOTTE**

MINISTERO DELL'ECONOMIA E DELLE FINANZE

Classificazioni delle attività	DIMINUIZIONI		
	Effettive		
	Che hanno dato luogo ad entrate imputate ai residui	Per impiego di dotazioni	Per insussistenze, rettificazioni, svalutazioni, cessioni gratuite, autorizzate ed altre cause
CAPITALE FISSO			
Beni materiali prodotti	0,00	62.372,53	785.913.646,22
Beni immateriali prodotti	0,00	0,00	318.189,89
SCORE			
Materie prime e prodotti intermedi	0,00	519.478,86	1.528.123,49
OGGETTI DI VALORE			
Oggetti di valore	0,00	0,00	1.000,00
TOTALE COMPLESSIVO	0,00	581.851,39	787.760.959,60
		788.342.810,99	

PROSPETTO ANALITICO DELLE VARIAZIONI VERIFICATE SI NELLE
ATTIVITA' NON FINANZIARIE NON PRODOTTE

MINISTERO DELL'ECONOMIA E DELLE FINANZE

Classificazioni delle attività	DIMINUIZIONI		
	Ettive		
	Che hanno dato luogo ad entrate imputate ai residui	Per impiego di dotazioni	Per insussistenze, rettificazioni, svalutazioni, cessioni gratuite, autorizzate ed altre cause
BENI MATERIALI NON PRODOTTI			
Terreni	0,00	0,00	98.621.892,34
Giacimenti	0,00	0,00	591.504,60
Risorse biologiche non coltivate	0,00	0,00	0,00
TOTALE COMPLESSIVO	0,00	0,00	99.213.396,94
			99.213.396,94

PROSPETTO ANALITICO DELLE VARIAZIONI VERIFICATESI NELLE
ATTIVITA' FINANZIARIE

MINISTERO DELLE IMPRESE E DEL MADE IN ITALY

Classificazioni delle attività	DIMINUZIONI			
	Per compensazioni e trasformazioni che hanno dato luogo ad entrate di competenza			
	Titolo I	Titolo II	Titolo III	Titolo IV
AZIONI ED ALTRE PARTECIPAZIONI, ESCLUSE LE QUOTE DEI FONDI COMUNI DI INVESTIMENTO				
Azioni non quotate, escluse le quote dei fondi comuni di investimento	0,00	0,00	0,00	0,00
ANTICIPAZIONI ATTIVE				
Anticipazioni attive	0,00	0,00	0,00	0,00
TOTALE COMPLESSIVO	0,00	0,00	0,00	0,00

0,00

PROSPETTO ANALITICO DELLE VARIAZIONI VERIFICATESI NELLE
ATTIVITA' NON FINANZIARIE PRODOTTE

MINISTERO DELLE IMPRESE E DEL MADE IN ITALY

Classificazioni delle attività	DIMINUZIONI			
	Per compensazioni e trasformazioni che hanno dato luogo ad entrate di competenza			
	Titolo I	Titolo II	Titolo III	Titolo IV
CAPITALE FISSO				
Beni materiali prodotti	0,00	0,00	0,00	0,00
Beni immateriali prodotti	0,00	0,00	0,00	0,00
SCORE				
Materie prime e prodotti intermedi	0,00	0,00	0,00	0,00
TOTALE COMPLESSIVO	0,00	0,00	0,00	0,00
	0,00			

PROSPETTO ANALITICO DELLE VARIAZIONI VERIFICATE SI NELLE
ATTIVITA ' FINANZIARIE

MINISTERO DELLE IMPRESE E DEL MADE IN ITALY

Classificazioni delle attività	DIMINUZIONI		
	Effettive		
	Che hanno dato luogo ad entrate imputate ai residui	Per impiego di dotazioni	Per insussistenze, rettificazioni, svalutazioni, cessioni gratuite, autorizzate ed altre cause
AZIONI ED ALTRE PARTECIPAZIONI, ESCLUSE LE QUOTE DEI FONDI COMUNI DI INVESTIMENTO			
Azioni non quotate, escluse le quote dei fondi comuni di investimento	0,00	0,00	0,00
ANTICIPAZIONI ATTIVE			
Anticipazioni attive	0,00	2.116.703,34	0,00
TOTALE COMPLESSIVO	0,00	2.116.703,34	0,00
		2.116.703,34	

PROSPETTO ANALITICO DELLE VARIAZIONI VERIFICATESI NELLE
ATTIVITA' NON FINANZIARIE PRODOTTE

MINISTERO DELLE IMPRESE E DEL MADE IN ITALY

Classificazioni delle attività	DIMINUZIONI		
	Effettive		
	Che hanno dato luogo ad entrate imputate ai residui	Per impiego di dotazioni	Per insussistenze, rettificazioni, svalutazioni, cessioni gratuite, autorizzate ed altre cause
CAPITALE FISSO			
Beni materiali prodotti	0,00	0,00	4.266.533,85
Beni immateriali prodotti	0,00	0,00	351.234,11
SCORE			
Materie prime e prodotti intermedi	0,00	0,00	60.551,23
TOTALE COMPLESSIVO	0,00	0,00	4.678.319,19
			4.678.319,19

PROSPETTO ANALITICO DELLE VARIAZIONI VERIFICATE SI NELLE
ATTIVITA ' FINANZIARIE

MINISTERO DEL LAVORO E DELLE POLITICHE SOCIALI

Classificazioni delle attività	DIMINUZIONI			
	Per compensazioni e trasformazioni che hanno dato luogo ad entrate di competenza			
	Titolo I	Titolo II	Titolo III	Titolo IV
ANTICIPAZIONI ATTIVE Anticipazioni attive	0,00			0,00
	0,00	0,00	0,00	0,00
TOTALE COMPLESSIVO				

0,00

PROSPETTO ANALITICO DELLE VARIAZIONI VERIFICATESI NELLE
ATTIVITA' NON FINANZIARIE PRODOTTE

MINISTERO DEL LAVORO E DELLE POLITICHE SOCIALI

Classificazioni delle attività	DIMINUZIONI			
	Per compensazioni e trasformazioni che hanno dato luogo ad entrate di competenza			
	Titolo I	Titolo II	Titolo III	Titolo IV
CAPITALE FISSO Beni materiali prodotti	0,00	0,00	0,00	0,00
SCORTE Materie prime e prodotti intermedi	0,00	0,00	0,00	0,00
TOTALE COMPLESSIVO	0,00	0,00	0,00	0,00
	0,00			

PROSPETTO ANALITICO DELLE VARIAZIONI VERIFICATE SI NELLE
ATTIVITA ' FINANZIARIE

MINISTERO DEL LAVORO E DELLE POLITICHE SOCIALI

Classificazioni delle attività	DIMINUIZIONI		
	Effettive		
	Che hanno dato luogo ad entrate imputate ai residui	Per impiego di dotazioni	Per insussistenze, rettificazioni, svalutazioni, cessioni gratuite, autorizzate ed altre cause
ANTICIPAZIONI ATTIVE Anticipazioni attive	0,00	0,00	0,00
	0,00	0,00	0,00
TOTALE COMPLESSIVO			
		0,00	

PROSPETTO ANALITICO DELLE VARIAZIONI VERIFICATE SI NELLE
ATTIVITA' NON FINANZIARIE PRODOTTE

MINISTERO DEL LAVORO E DELLE POLITICHE SOCIALI

Classificazioni delle attività	DIMINUIZIONI		
	Ettive		
	Che hanno dato luogo ad entrate imputate ai residui	Per impiego di dotazioni	Per insussistenze, rettificazioni, svalutazioni, cessioni gratuite, autorizzate ed altre cause
CAPITALE FISSO Beni materiali prodotti	0,00	0,00	998.897,50
SCORTE Materie prime e prodotti intermedi	0,00	0,00	2.571,34
TOTALE COMPLESSIVO	0,00	0,00	1.001.468,84
			1.001.468,84

PROSPETTO ANALITICO DELLE VARIAZIONI VERIFICATESI NELLE
ATTIVITA' NON FINANZIARIE PRODOTTE

MINISTERO DELLA GIUSTIZIA

Classificazioni delle attività	DIMINUZIONI			
	Per compensazioni e trasformazioni che hanno dato luogo ad entrate di competenza			
	Titolo I	Titolo II	Titolo III	Titolo IV
CAPITALE FISSO				
Beni materiali prodotti	0,00	0,00	0,00	0,00
Beni immateriali prodotti	0,00	0,00	0,00	0,00
SCORTE				
Materie prime e prodotti intermedi	0,00	0,00	0,00	0,00
Prodotti in corso di lavorazione	0,00	0,00	0,00	0,00
Prodotti finiti	0,00	0,00	0,00	0,00
OGGETTI DI VALORE				
Oggetti di valore	0,00	0,00	0,00	0,00
TOTALE COMPLESSIVO	0,00	0,00	0,00	0,00

0,00

PROSPETTO ANALITICO DELLE VARIAZIONI VERIFICATESI NELLE
ATTIVITA' NON FINANZIARIE PRODOTTE

MINISTERO DELLA GIUSTIZIA

Classificazioni delle attività	DIMINUZIONI		
	Effettive		
	Che hanno dato luogo ad entrate imputate ai residui	Per impiego di dotazioni	Per insussistenze, rettificazioni, svalutazioni, cessioni gratuite, autorizzate ed altre cause
CAPITALE FISSO			
Beni materiali prodotti	0,00	0,00	147.061.126,33
Beni immateriali prodotti	0,00	0,00	24.520,75
SCORE			
Materie prime e prodotti intermedi	0,00	0,00	297.305,19
Prodotti in corso di lavorazione	0,00	0,00	452.198,63
Prodotti finiti	0,00	0,00	10.901.598,99
OGGETTI DI VALORE			
Oggetti di valore	0,00	0,00	239,15
TOTALE COMPLESSIVO	0,00	0,00	158.736.989,04

158.736.989,04

PROSPETTO ANALITICO DELLE VARIAZIONI VERIFICATESI NELLE
ATTIVITA' FINANZIARIE

MINISTERO DEGLI AFFARI ESTERI E DELLA COOPERAZIONE INTERNAZIONALE

Classificazioni delle attività	DIMINUZIONI			
	Per compensazioni e trasformazioni che hanno dato luogo ad entrate di competenza			
	Titolo I	Titolo II	Titolo III	Titolo IV
AZIONI ED ALTRE PARTECIPAZIONI, ESCLUSE LE QUOTE DEI FONDI COMUNI DI INVESTIMENTO	0,00			0,00
Altre partecipazioni	0,00	0,00	0,00	0,00
TOTALE COMPLESSIVO				
			0,00	

PROSPETTO ANALITICO DELLE VARIAZIONI VERIFICATESI NELLE
ATTIVITA' NON FINANZIARIE PRODOTTE

MINISTERO DEGLI AFFARI ESTERI E DELLA COOPERAZIONE INTERNAZIONALE

Classificazioni delle attività	DIMINUZIONI			
	Per compensazioni e trasformazioni che hanno dato luogo ad entrate di competenza			
	Titolo I	Titolo II	Titolo III	Titolo IV
CAPITALE FISSO				
Beni materiali prodotti	0,00	0,00	0,00	0,00
Beni immateriali prodotti	0,00	0,00	0,00	0,00
SCORTE				
Materie prime e prodotti intermedi	0,00	0,00	0,00	0,00
OGGETTI DI VALORE				
Oggetti di valore	0,00	0,00	0,00	0,00
TOTALE COMPLESSIVO	0,00	0,00	0,00	0,00

0,00

PROSPETTO ANALITICO DELLE VARIAZIONI VERIFICATE SI NELLE
ATTIVITA ' FINANZIARIE

MINISTERO DEGLI AFFARI ESTERI E DELLA COOPERAZIONE INTERNAZIONALE

Classificazioni delle attività	DIMINUZIONI		
	Effettive		
	Che hanno dato luogo ad entrate imputate ai residui	Per impiego di dotazioni	Per insussistenze, rettificazioni, svalutazioni, cessioni gratuite, autorizzate ed altre cause
AZIONI ED ALTRE PARTECIPAZIONI, ESCLUSE LE QUOTE DEI FONDI COMUNI DI INVESTIMENTO			
Altre partecipazioni	0,00	0,00	0,00
TOTALE COMPLESSIVO	0,00	0,00	0,00
	0,00		

PROSPETTO ANALITICO DELLE VARIAZIONI VERIFICATESI NELLE
ATTIVITA' NON FINANZIARIE PRODOTTE

MINISTERO DEGLI AFFARI ESTERI E DELLA COOPERAZIONE INTERNAZIONALE

Classificazioni delle attività	DIMINUZIONI		
	Effettive		
	Che hanno dato luogo ad entrate imputate ai residui	Per impiego di dotazioni	Per insussistenze, rettificazioni, svalutazioni, cessioni gratuite, autorizzate ed altre cause
CAPITALE FISSO			
Beni materiali prodotti	0,00	0,00	8.887.463,11
Beni immateriali prodotti	0,00	0,00	155,55
SCORE			
Materie prime e prodotti intermedi	0,00	0,00	170,23
OGGETTI DI VALORE			
Oggetti di valore	0,00	0,00	155.100,00
TOTALE COMPLESSIVO	0,00	0,00	9.042.888,89
		9.042.888,89	

PROSPETTO ANALITICO DELLE VARIAZIONI VERIFICATESI NELLE
ATTIVITA' NON FINANZIARIE PRODOTTE

MINISTERO DELL'ISTRUZIONE E DEL MERITO

Classificazioni delle attività	DIMINUZIONI			
	Per compensazioni e trasformazioni che hanno dato luogo ad entrate di competenza			
	Titolo I	Titolo II	Titolo III	Titolo IV
CAPITALE FISSO				
Beni materiali prodotti	0,00	0,00	0,00	0,00
Beni immateriali prodotti	0,00	0,00	0,00	0,00
SCORE				
Materie prime e prodotti intermedi	0,00	0,00	0,00	0,00
OGGETTI DI VALORE				
Oggetti di valore	0,00	0,00	0,00	0,00
TOTALE COMPLESSIVO	0,00	0,00	0,00	0,00

0,00

PROSPETTO ANALITICO DELLE VARIAZIONI VERIFICATESI NELLE
ATTIVITA' NON FINANZIARIE PRODOTTE

MINISTERO DELL'ISTRUZIONE E DEL MERITO

Classificazioni delle attività	DIMINUZIONI		
	Effettive		
	Che hanno dato luogo ad entrate imputate ai residui	Per impiego di dotazioni	Per insussistenze, rettificazioni, svalutazioni, cessioni gratuite, autorizzate ed altre cause
CAPITALE FISSO			
Beni materiali prodotti	0,00	0,00	419.964,10
Beni immateriali prodotti	0,00	0,00	687,42
SCORE			
Materie prime e prodotti intermedi	0,00	0,00	330,28
OGGETTI DI VALORE			
Oggetti di valore	0,00	0,00	0,00
TOTALE COMPLESSIVO	0,00	0,00	420.981,80
		420.981,80	

PROSPETTO ANALITICO DELLE VARIAZIONI VERIFICATE SI NELLE
ATTIVITA ' FINANZIARIE

MINISTERO DELL'INTERNO	DIMINUZIONI			
	Per compensazioni e trasformazioni che hanno dato luogo ad entrate di competenza			
Classificazioni delle attività	Titolo I	Titolo II	Titolo III	Titolo IV
ANTICIPAZIONI ATTIVE Anticipazioni attive	0,00	27.299.227,40	0,00	0,00
	0,00	27.299.227,40	0,00	0,00
TOTALE COMPLESSIVO			27.299.227,40	

PROSPETTO ANALITICO DELLE VARIAZIONI VERIFICATESI NELLE
ATTIVITA' NON FINANZIARIE PRODOTTE

MINISTERO DELL'INTERNO

Classificazioni delle attività	DIMINUZIONI			
	Per compensazioni e trasformazioni che hanno dato luogo ad entrate di competenza			
	Titolo I	Titolo II	Titolo III	Titolo IV
CAPITALE FISSO				
Beni materiali prodotti	0,00	0,00	0,00	0,00
Beni immateriali prodotti	0,00	0,00	0,00	0,00
SCORTE				
Materie prime e prodotti intermedi	0,00	0,00	0,00	0,00
Prodotti in corso di lavorazione	0,00	0,00	0,00	0,00
OGGETTI DI VALORE				
Oggetti di valore	0,00	0,00	0,00	0,00
TOTALE COMPLESSIVO	0,00	0,00	0,00	0,00

0,00

PROSPETTO ANALITICO DELLE VARIAZIONI VERIFICATE SI NELLE
ATTIVITA ' FINANZIARIE

MINISTERO DELL'INTERNO

Classificazioni delle attività	DIMINUZIONI		
	Effettive		
	Che hanno dato luogo ad entrate imputate ai residui	Per impiego di dotazioni	Per insussistenze, rettificazioni, svalutazioni, cessioni gratuite, autorizzate ed altre cause
ANTICIPAZIONI ATTIVE Anticipazioni attive	0,00	0,00	0,00
	0,00	0,00	0,00
TOTALE COMPLESSIVO			
		0,00	

PROSPETTO ANALITICO DELLE VARIAZIONI VERIFICATESI NELLE
ATTIVITA' NON FINANZIARIE PRODOTTE

MINISTERO DELL'INTERNO

Classificazioni delle attività	DIMINUZIONI		
	Effettive		
	Che hanno dato luogo ad entrate imputate ai residui	Per impiego di dotazioni	Per insussistenze, rettificazioni, svalutazioni, cessioni gratuite, autorizzate ed altre cause
CAPITALE FISSO			
Beni materiali prodotti	0,00	23.892.678,23	378.635.156,31
Beni immateriali prodotti	0,00	0,00	768.971,36
SCORTE			
Materie prime e prodotti intermedi	0,00	487,39	2.614.435,36
Prodotti in corso di lavorazione	0,00	0,00	0,00
OGGETTI DI VALORE			
Oggetti di valore	0,00	0,00	12,25
TOTALE COMPLESSIVO	0,00	23.893.165,62	382.018.575,28

405.911.740,90

PROSPETTO ANALITICO DELLE VARIAZIONI VERIFICATESI NELLE
ATTIVITA' NON FINANZIARIE PRODOTTE

MINISTERO DELL'AMBIENTE E DELLA SICUREZZA ENERGETICA

Classificazioni delle attività	DIMINUZIONI			
	Per compensazioni e trasformazioni che hanno dato luogo ad entrate di competenza			
	Titolo I	Titolo II	Titolo III	Titolo IV
CAPITALE FISSO				
Beni materiali prodotti	0,00	0,00	0,00	0,00
Beni immateriali prodotti	0,00	0,00	0,00	0,00
SCORTE				
Materie prime e prodotti intermedi	0,00	0,00	0,00	0,00
OGGETTI DI VALORE				
Oggetti di valore	0,00	0,00	0,00	0,00
TOTALE COMPLESSIVO	0,00	0,00	0,00	0,00

0,00

PROSPETTO ANALITICO DELLE VARIAZIONI VERIFICATESI NELLE
ATTIVITA' NON FINANZIARIE PRODOTTE

MINISTERO DELL'AMBIENTE E DELLA SICUREZZA ENERGETICA

Classificazioni delle attività	DIMINUZIONI		
	Effettive		
	Che hanno dato luogo ad entrate imputate ai residui	Per impiego di dotazioni	Per insussistenze, rettificazioni, svalutazioni, cessioni gratuite, autorizzate ed altre cause
CAPITALE FISSO			
Beni materiali prodotti	0,00	0,00	755.826,96
Beni immateriali prodotti	0,00	0,00	4.588,98
SCORE			
Materie prime e prodotti intermedi	0,00	0,00	7.191,60
OGGETTI DI VALORE			
Oggetti di valore	0,00	0,00	0,00
TOTALE COMPLESSIVO	0,00	0,00	767.607,54
		767.607,54	

**PROSPETTO ANALITICO DELLE VARIAZIONI VERIFICATE SI NELLE
ATTIVITA ' FINANZIARIE**

MINISTERO DELLE INFRASTRUTTURE E DEI TRASPORTI

Classificazioni delle attività	DIMINUZIONI			
	Per compensazioni e trasformazioni che hanno dato luogo ad entrate di competenza			
	Titolo I	Titolo II	Titolo III	Titolo IV
AZIONI ED ALTRE PARTECIPAZIONI, ESCLUSE LE QUOTE DEI FONDI COMUNI DI INVESTIMENTO				
Altre partecipazioni	0,00	0,00	0,00	0,00
ANTICIPAZIONI ATTIVE				
Anticipazioni attive	0,00	5.038.697,00	0,00	0,00
TOTALE COMPLESSIVO	0,00	5.038.697,00	0,00	0,00
	5.038.697,00			

PROSPETTO ANALITICO DELLE VARIAZIONI VERIFICATESI NELLE
ATTIVITA' NON FINANZIARIE PRODOTTE

MINISTERO DELLE INFRASTRUTTURE E DEI TRASPORTI

Classificazioni delle attività	DIMINUZIONI			
	Per compensazioni e trasformazioni che hanno dato luogo ad entrate di competenza			
	Titolo I	Titolo II	Titolo III	Titolo IV
CAPITALE FISSO				
Beni materiali prodotti	0,00	0,00	0,00	0,00
Beni immateriali prodotti	0,00	0,00	0,00	0,00
SCORE				
Materie prime e prodotti intermedi	0,00	0,00	0,00	0,00
OGGETTI DI VALORE				
Oggetti di valore	0,00	0,00	0,00	0,00
TOTALE COMPLESSIVO	0,00	0,00	0,00	0,00

0,00

PROSPETTO ANALITICO DELLE VARIAZIONI VERIFICATESI NELLE
ATTIVITA' FINANZIARIE

MINISTERO DELLE INFRASTRUTTURE E DEI TRASPORTI

Classificazioni delle attività	DIMINUZIONI		
	Effettive		
	Che hanno dato luogo ad entrate imputate ai residui	Per impiego di dotazioni	Per insussistenze, rettificazioni, svalutazioni, cessioni gratuite, autorizzate ed altre cause
AZIONI ED ALTRE PARTECIPAZIONI, ESCLUSE LE QUOTE DEI FONDI COMUNI DI INVESTIMENTO	0,00	0,00	0,00
Altre partecipazioni			
ANTICIPAZIONI ATTIVE	0,00	0,00	0,00
Anticipazioni attive			
TOTALE COMPLESSIVO	0,00	0,00	0,00
		0,00	

PROSPETTO ANALITICO DELLE VARIAZIONI VERIFICATESI NELLE
ATTIVITA' NON FINANZIARIE PRODOTTE

MINISTERO DELLE INFRASTRUTTURE E DEI TRASPORTI

Classificazioni delle attività	DIMINUZIONI		
	Effettive		
	Che hanno dato luogo ad entrate imputate ai residui	Per impiego di dotazioni	Per insussistenze, rettificazioni, svalutazioni, cessioni gratuite, autorizzate ed altre cause
CAPITALE FISSO			
Beni materiali prodotti	0,00	0,00	60.643.543,76
Beni immateriali prodotti	0,00	0,00	93.166,11
SCORE			
Materie prime e prodotti intermedi	0,00	0,00	83.223,51
OGGETTI DI VALORE			
Oggetti di valore	0,00	0,00	456,00
TOTALE COMPLESSIVO	0,00	0,00	60.820.389,38
		60.820.389,38	

PROSPETTO ANALITICO DELLE VARIAZIONI VERIFICATE SI NELLE
ATTIVITA ' FINANZIARIE

MINISTERO DELL' UNIVERSITA ' E DELLA RICERCA

		DIMINUZIONI			
Classificazioni delle attività		Per compensazioni e trasformazioni che hanno dato luogo ad entrate di competenza			
		Titolo I	Titolo II	Titolo III	Titolo IV
ANTICIPAZIONI ATTIVE Anticipazioni attive		0,00			0,00
	TOTALE COMPLESSIVO	0,00	0,00	0,00	0,00

0,00

PROSPETTO ANALITICO DELLE VARIAZIONI VERIFICATESI NELLE
ATTIVITA' NON FINANZIARIE PRODOTTE

MINISTERO DELL'UNIVERSITA' E DELLA RICERCA

Classificazioni delle attività	DIMINUZIONI			
	Per compensazioni e trasformazioni che hanno dato luogo ad entrate di competenza			
	Titolo I	Titolo II	Titolo III	Titolo IV
CAPITALE FISSO Beni materiali prodotti	0,00	0,00	0,00	0,00
OGGETTI DI VALORE Oggetti d'arte	0,00	0,00	0,00	0,00
TOTALE COMPLESSIVO	0,00	0,00	0,00	0,00
	0,00			

PROSPETTO ANALITICO DELLE VARIAZIONI VERIFICATE SI NELLE
ATTIVITA' FINANZIARIE

MINISTERO DELL'UNIVERSITA' E DELLA RICERCA

Classificazioni delle attività	DIMINUIZIONI		
	Effettive		
	Che hanno dato luogo ad entrate imputate ai residui	Per impiego di dotazioni	Per insussistenze, rettificazioni, svalutazioni, cessioni gratuite, autorizzate ed altre cause
ANTICIPAZIONI ATTIVE Anticipazioni attive	0,00 0,00	0,00 0,00	17.612.378,61 17.612.378,61
TOTALE COMPLESSIVO	17.612.378,61		

PROSPETTO ANALITICO DELLE VARIAZIONI VERIFICATE SI NELLE
ATTIVITA' NON FINANZIARIE PRODOTTE

MINISTERO DELL'UNIVERSITA' E DELLA RICERCA

Classificazioni delle attività	DIMINUIZIONI		
	Effettive		
	Che hanno dato luogo ad entrate imputate ai residui	Per impiego di dotazioni	Per insussistenze, rettificazioni, svalutazioni, cessioni gratuite, autorizzate ed altre cause
CAPITALE FISSO Beni materiali prodotti	0,00	0,00	117.200,28
OGGETTI DI VALORE Oggetti d'arte	0,00	0,00	100,40
TOTALE COMPLESSIVO	0,00	0,00	117.300,68
			117.300,68

PROSPETTO ANALITICO DELLE VARIAZIONI VERIFICATESI NELLE
ATTIVITA' FINANZIARIE

MINISTERO DELLA DIFESA

Classificazioni delle attività	DIMINUZIONI			
	Per compensazioni e trasformazioni che hanno dato luogo ad entrate di competenza			
	Titolo I	Titolo II	Titolo III	Titolo IV
AZIONI ED ALTRE PARTECIPAZIONI, ESCLUSE LE QUOTE DEI FONDI COMUNI DI INVESTIMENTO				
Azioni non quotate, escluse le quote dei fondi comuni di investimento	0,00	0,00		0,00
ANTICIPAZIONI ATTIVE				
Anticipazioni attive	0,00	405.610.278,14	0,00	0,00
TOTALE COMPLESSIVO	0,00	405.610.278,14	0,00	0,00
		405.610.278,14		

PROSPETTO ANALITICO DELLE VARIAZIONI VERIFICATESI NELLE
ATTIVITA' NON FINANZIARIE PRODOTTE

MINISTERO DELLA DIFESA

Classificazioni delle attività	DIMINUZIONI			
	Per compensazioni e trasformazioni che hanno dato luogo ad entrate di competenza			
	Titolo I	Titolo II	Titolo III	Titolo IV
CAPITALE FISSO				
Beni materiali prodotti	0,00	8.222.315,63	21.414,14	0,00
Beni immateriali prodotti	0,00	0,00	0,00	0,00
SCORTE				
Materie prime e prodotti intermedi	0,00	0,00	0,00	0,00
Prodotti in corso di lavorazione	0,00	0,00	0,00	0,00
OGGETTI DI VALORE				
Oggetti di valore	0,00	758,61	0,00	0,00
TOTALE COMPLESSIVO	0,00	8.223.074,24	21.414,14	0,00

8.244.488,38

PROSPETTO ANALITICO DELLE VARIAZIONI VERIFICATE SI NELLE
ATTIVITA ' FINANZIARIE

MINISTERO DELLA DIFESA

Classificazioni delle attività	DIMINUZIONI		
	Effettive		
	Che hanno dato luogo ad entrate imputate ai residui	Per impiego di dotazioni	Per insussistenze, rettificazioni, svalutazioni, cessioni gratuite, autorizzate ed altre cause
AZIONI ED ALTRE PARTECIPAZIONI, ESCLUSE LE QUOTE DEI FONDI COMUNI DI INVESTIMENTO			
Azioni non quotate, escluse le quote dei fondi comuni di investimento	0,00	0,00	6.542.271,00
ANTICIPAZIONI ATTIVE			
Anticipazioni attive	0,00	0,00	1.040.153,51
TOTALE COMPLESSIVO	0,00	0,00	7.582.424,51
		7.582.424,51	

PROSPETTO ANALITICO DELLE VARIAZIONI VERIFICATESI NELLE
ATTIVITA' NON FINANZIARIE PRODOTTE

MINISTERO DELLA DIFESA

Classificazioni delle attività	DIMINUZIONI		
	Effettive		
	Che hanno dato luogo ad entrate imputate ai residui	Per impiego di dotazioni	Per insussistenze, rettificazioni, svalutazioni, cessioni gratuite, autorizzate ed altre cause
CAPITALE FISSO			
Beni materiali prodotti	0,00	1.410.339.699,09	26.841.219.908,47
Beni immateriali prodotti	0,00	0,00	466.254,95
SCORE			
Materie prime e prodotti intermedi	0,00	19.151.295,95	426.672.706,43
Prodotti in corso di lavorazione	0,00	1.023.811,76	7.297.309,57
OGGETTI DI VALORE			
Oggetti di valore	0,00	185.040,01	2.300.611,25
TOTALE COMPLESSIVO	0,00	1.430.699.846,81	27.277.956.790,67

28.708.656.637,48

PROSPETTO ANALITICO DELLE VARIAZIONI VERIFICATESI NELLE
ATTIVITA' FINANZIARIE

MINISTERO DELL'AGRICOLTURA, DELLA SOVRANITA' ALIMENTARE E DELLE FORESTE

Classificazioni delle attività	DIMINUZIONI			
	Per compensazioni e trasformazioni che hanno dato luogo ad entrate di competenza			
	Titolo I	Titolo II	Titolo III	Titolo IV
AZIONI ED ALTRE PARTECIPAZIONI, ESCLUSE LE QUOTE DEI FONDI COMUNI DI INVESTIMENTO				
Azioni non quotate, escluse le quote dei fondi comuni di investimento	0,00	0,00	0,00	0,00
Altre partecipazioni	0,00	0,00	0,00	0,00
ANTICIPAZIONI ATTIVE				
Anticipazioni attive	0,00	0,00	0,00	0,00
TOTALE COMPLESSIVO	0,00	0,00	0,00	0,00
	0,00			

PROSPETTO ANALITICO DELLE VARIAZIONI VERIFICATESI NELLE
ATTIVITA' NON FINANZIARIE PRODOTTE

MINISTERO DELL'AGRICOLTURA, DELLA SOVRANITA' ALIMENTARE E DELLE FORESTE

Classificazioni delle attività	DIMINUZIONI			
	Per compensazioni e trasformazioni che hanno dato luogo ad entrate di competenza			
	Titolo I	Titolo II	Titolo III	Titolo IV
CAPITALE FISSO				
Beni materiali prodotti	0,00	0,00	0,00	0,00
Beni immateriali prodotti	0,00	0,00	0,00	0,00
SCORE				
Materie prime e prodotti intermedi	0,00	0,00	0,00	0,00
OGGETTI DI VALORE				
Oggetti di valore	0,00	0,00	0,00	0,00
TOTALE COMPLESSIVO	0,00	0,00	0,00	0,00

0,00

PROSPETTO ANALITICO DELLE VARIAZIONI VERIFICATESI NELLE
ATTIVITA' FINANZIARIE

MINISTERO DELL'AGRICOLTURA, DELLA SOVRANITA' ALIMENTARE E DELLE FORESTE

Classificazioni delle attività	DIMINUZIONI		
	Effettive		
	Che hanno dato luogo ad entrate imputate ai residui	Per impiego di dotazioni	Per insussistenze, rettificazioni, svalutazioni, cessioni gratuite, autorizzate ed altre cause
AZIONI ED ALTRE PARTECIPAZIONI, ESCLUSE LE QUOTE DEI FONDI COMUNI DI INVESTIMENTO			
Azioni non quotate, escluse le quote dei fondi comuni di investimento	0,00	0,00	22.127.567,00
Altre partecipazioni	0,00	0,00	0,00
ANTICIPAZIONI ATTIVE			
Anticipazioni attive	0,00	6.348.466,00	24.489.874,53
TOTALE COMPLESSIVO	0,00	6.348.466,00	46.617.441,53
		52.965.907,53	

PROSPETTO ANALITICO DELLE VARIAZIONI VERIFICATESI NELLE
ATTIVITA' NON FINANZIARIE PRODOTTE

MINISTERO DELL'AGRICOLTURA, DELLA SOVRANITA' ALIMENTARE E DELLE FORESTE

Classificazioni delle attività	DIMINUZIONI		
	Effettive		
	Che hanno dato luogo ad entrate imputate ai residui	Per impiego di dotazioni	Per insussistenze, rettificazioni, svalutazioni, cessioni gratuite, autorizzate ed altre cause
CAPITALE FISSO			
Beni materiali prodotti	0,00	0,00	2.834.307,17
Beni immateriali prodotti	0,00	0,00	12.707,52
SCORE			
Materie prime e prodotti intermedi	0,00	0,00	15.478,29
OGGETTI DI VALORE			
Oggetti di valore	0,00	0,00	0,00
TOTALE COMPLESSIVO	0,00	0,00	2.862.492,98
			2.862.492,98

PROSPETTO ANALITICO DELLE VARIAZIONI VERIFICATE SI NELLE
ATTIVITA ' FINANZIARIE

MINISTERO DELLA CULTURA

Classificazioni delle attività	DIMINUZIONI			
	Per compensazioni e trasformazioni che hanno dato luogo ad entrate di competenza			
	Titolo I	Titolo II	Titolo III	Titolo IV
AZIONI ED ALTRE PARTECIPAZIONI, ESCLUSE LE QUOTE DEI FONDI COMUNI DI INVESTIMENTO				
Azioni non quotate, escluse le quote dei fondi comuni di investimento	0,00	0,00	0,00	0,00
ANTICIPAZIONI ATTIVE				
Anticipazioni attive	0,00	0,00	0,00	0,00
TOTALE COMPLESSIVO	0,00	0,00	0,00	0,00
	0,00			

PROSPETTO ANALITICO DELLE VARIAZIONI VERIFICATESI NELLE
ATTIVITA' NON FINANZIARIE PRODOTTE

MINISTERO DELLA CULTURA

Classificazioni delle attività	DIMINUZIONI			
	Per compensazioni e trasformazioni che hanno dato luogo ad entrate di competenza			
	Titolo I	Titolo II	Titolo III	Titolo IV
CAPITALE FISSO				
Beni materiali prodotti	0,00	0,00	0,00	0,00
Beni immateriali prodotti	0,00	0,00	0,00	0,00
SCORTE				
Materie prime e prodotti intermedi	0,00	0,00	0,00	0,00
Prodotti finiti	0,00	0,00	0,00	0,00
OGGETTI DI VALORE				
Oggetti di valore	0,00	0,00	0,00	0,00
Oggetti d'arte	0,00	0,00	0,00	0,00
TOTALE COMPLESSIVO	0,00	0,00	0,00	0,00

0,00

PROSPETTO ANALITICO DELLE VARIAZIONI VERIFICATE SI NELLE
ATTIVITA ' FINANZIARIE

MINISTERO DELLA CULTURA

Classificazioni delle attività	DIMINUZIONI		
	Effettive		
	Che hanno dato luogo ad entrate imputate ai residui	Per impiego di dotazioni	Per insussistenze, rettificazioni, svalutazioni, cessioni gratuite, autorizzate ed altre cause
AZIONI ED ALTRE PARTECIPAZIONI, ESCLUSE LE QUOTE DEI FONDI COMUNI DI INVESTIMENTO			
Azioni non quotate, escluse le quote dei fondi comuni di investimento	0,00	0,00	7.034.386,40
ANTICIPAZIONI ATTIVE			
Anticipazioni attive	0,00	0,00	0,00
TOTALE COMPLESSIVO	0,00	0,00	7.034.386,40
		7.034.386,40	

PROSPETTO ANALITICO DELLE VARIAZIONI VERIFICATESI NELLE
ATTIVITA' NON FINANZIARIE PRODOTTE

MINISTERO DELLA CULTURA

Classificazioni delle attività	DIMINUZIONI		
	Effettive		
	Che hanno dato luogo ad entrate imputate ai residui	Per impiego di dotazioni	Per insussistenze, rettificazioni, svalutazioni, cessioni gratuite, autorizzate ed altre cause
CAPITALE FISSO			
Beni materiali prodotti	0,00	0,00	11.134.659,11
Beni immateriali prodotti	0,00	0,00	120.909,75
SCORE			
Materie prime e prodotti intermedi	0,00	0,00	155.791,58
Prodotti finiti	0,00	0,00	349,37
OGGETTI DI VALORE			
Oggetti di valore	0,00	0,00	0,00
Oggetti d'arte	0,00	0,00	171.247.166,09
TOTALE COMPLESSIVO	0,00	0,00	182.658.875,90

182.658.875,90

PROSPETTO ANALITICO DELLE VARIAZIONI VERIFICATESI NELLE
ATTIVITA' NON FINANZIARIE PRODOTTE

MINISTERO DELLA SALUTE

Classificazioni delle attività	DIMINUZIONI			
	Per compensazioni e trasformazioni che hanno dato luogo ad entrate di competenza			
	Titolo I	Titolo II	Titolo III	Titolo IV
CAPITALE FISSO				
Beni materiali prodotti	0,00	0,00	0,00	0,00
Beni immateriali prodotti	0,00	0,00	0,00	0,00
SCORTE				
Materie prime e prodotti intermedi	0,00	0,00	0,00	0,00
TOTALE COMPLESSIVO	0,00	0,00	0,00	0,00
	0,00			

PROSPETTO ANALITICO DELLE VARIAZIONI VERIFICATESI NELLE
ATTIVITA' NON FINANZIARIE PRODOTTE

MINISTERO DELLA SALUTE

Classificazioni delle attività	DIMINUZIONI		
	Effettive		
	Che hanno dato luogo ad entrate imputate ai residui	Per impiego di dotazioni	Per insussistenze, rettificazioni, svalutazioni, cessioni gratuite, autorizzate ed altre cause
CAPITALE FISSO			
Beni materiali prodotti	0,00	0,00	1.306.115,82
Beni immateriali prodotti	0,00	0,00	286.987,29
SCORE			
Materie prime e prodotti intermedi	0,00	0,00	589.551,29
TOTALE COMPLESSIVO	0,00	0,00	2.182.654,40
		2.182.654,40	

PROSPETTO ANALITICO DELLE VARIAZIONI VERIFICATESI NELLE
ATTIVITA' NON FINANZIARIE PRODOTTE

MINISTERO DEL TURISMO

Classificazioni delle attività	DIMINUZIONI			
	Per compensazioni e trasformazioni che hanno dato luogo ad entrate di competenza			
	Titolo I	Titolo II	Titolo III	Titolo IV
CAPITALE FISSO				
Beni materiali prodotti	0,00	0,00	0,00	0,00
Beni immateriali prodotti	0,00	0,00	0,00	0,00
TOTALE COMPLESSIVO	0,00	0,00	0,00	0,00
	0,00			

PROSPETTO ANALITICO DELLE VARIAZIONI VERIFICATE SI NELLE
ATTIVITA' NON FINANZIARIE PRODOTTE

MINISTERO DEL TURISMO

Classificazioni delle attività	DIMINUIZIONI		
	Effettive		
	Che hanno dato luogo ad entrate imputate ai residui	Per impiego di dotazioni	Per insussistenze, rettificazioni, svalutazioni, cessioni gratuite, autorizzate ed altre cause
CAPITALE FISSO			
Beni materiali prodotti	0,00	0,00	126.406,55
Beni immateriali prodotti	0,00	0,00	0,00
TOTALE COMPLESSIVO	0,00	0,00	126.406,55
		126.406,55	

PROSPETTO ANALITICO DELLE VARIAZIONI VERIFICATESI NELLE
PASSIVITA' FINANZIARIE

MINISTERO DELL'ECONOMIA E DELLE FINANZE

Classificazioni delle passività	AUMENTI			
	Per compensazioni e trasformazioni che hanno dato luogo ad entrate di competenza			
	Titolo I	Titolo II	Titolo III	Titolo IV
DEBITI				
Debiti a medio-lungo termine	0,00	26.858.319,00	0,00	379.071.573.840,77
ANTICIPAZIONI PASSIVE				
Anticipazioni passive	0,00	0,00	0,00	23.408.580.287,00
TOTALE COMPLESSIVO	0,00	26.858.319,00	0,00	402.480.154.127,77
402.507.012.446,77				

PROSPETTO ANALITICO DELLE VARIAZIONI VERIFICATE SI NELLE
PASSIVITA' FINANZIARIE

MINISTERO DELL'ECONOMIA E DELLE FINANZE

Classificazioni delle passività	AUMENTI		
	Effettivi		
	Che hanno dato luogo ad entrate imputate ai residui	Per differenze derivanti da emissione di titoli	Per rettificazioni, più esatti accertamenti e sopravvenienze passive varie
DEBITI			
Debiti a breve termine	0,00	0,00	0,00
Debiti a medio-lungo termine	0,00	2.410.157.435,35	7.833.077.194,74
ANTICIPAZIONI PASSIVE			
Anticipazioni passive	0,00	0,00	0,00
TOTALE COMPLESSIVO	0,00	2.410.157.435,35	7.833.077.194,74

10.243.234.630,09

PROSPETTO ANALITICO DELLE VARIAZIONI VERIFICATESI NELLE
PASSIVITA' FINANZIARIE

MINISTERO DELLE IMPRESE E DEL MADE IN ITALY

Classificazioni delle passività	AUMENTI			
	Per compensazioni e trasformazioni che hanno dato luogo ad entrate di competenza			
	Titolo I	Titolo II	Titolo III	Titolo IV
DEBITI				
Debiti a medio-lungo termine	0,00	0,00	0,00	0,00
ANTICIPAZIONI PASSIVE				
Anticipazioni passive	0,00	0,00	0,00	0,00
TOTALE COMPLESSIVO	0,00	0,00	0,00	0,00
	0,00			

PROSPETTO ANALITICO DELLE VARIAZIONI VERIFICATE SI NELLE
PASSIVITA' FINANZIARIE

MINISTERO DELLE IMPRESE E DEL MADE IN ITALY

Classificazioni delle passività	AUMENTI		
	Effettivi		
	Che hanno dato luogo ad entrate imputate ai residui	Per differenze derivanti da emissione di titoli	Per rettificazioni, più esatti accertamenti e sopravvenienze passive varie
DEBITI			
Debiti a medio-lungo termine	0,00	0,00	0,00
ANTICIPAZIONI PASSIVE			
Anticipazioni passive	0,00	0,00	0,00
TOTALE COMPLESSIVO	0,00	0,00	0,00

0,00

PROSPETTO ANALITICO DELLE VARIAZIONI VERIFICATESI NELLE
PASSIVITA' FINANZIARIE

MINISTERO DEL LAVORO E DELLE POLITICHE SOCIALI

Classificazioni delle passività	AUMENTI			
	Per compensazioni e trasformazioni che hanno dato luogo ad entrate di competenza			
	Titolo I	Titolo II	Titolo III	Titolo IV
DEBITI				
Debiti a medio-lungo termine	0,00	0,00	0,00	0,00
TOTALE COMPLESSIVO	0,00	0,00	0,00	0,00
	0,00			

PROSPETTO ANALITICO DELLE VARIAZIONI VERIFICATESI NELLE
PASSIVITA' FINANZIARIE

MINISTERO DEL LAVORO E DELLE POLITICHE SOCIALI

Classificazioni delle passività	AUMENTI		
	Effettivi		
	Che hanno dato luogo ad entrate imputate ai residui	Per differenze derivanti da emissione di titoli	Per rettificazioni, più esatti accertamenti e sopravvenienze passive varie
DEBITI			
Debiti a medio-lungo termine	0,00	0,00	0,00
TOTALE COMPLESSIVO	0,00	0,00	0,00
		0,00	

PROSPETTO ANALITICO DELLE VARIAZIONI VERIFICATESI NELLE
PASSIVITA' FINANZIARIE

MINISTERO DELLA GIUSTIZIA

Classificazioni delle passività	AUMENTI			
	Per compensazioni e trasformazioni che hanno dato luogo ad entrate di competenza			
	Titolo I	Titolo II	Titolo III	Titolo IV
DEBITI				
Debiti a medio-lungo termine	0,00	0,00	0,00	0,00
TOTALE COMPLESSIVO	0,00	0,00	0,00	0,00
	0,00			

PROSPETTO ANALITICO DELLE VARIAZIONI VERIFICATESI NELLE
PASSIVITA' FINANZIARIE

MINISTERO DELLA GIUSTIZIA

Classificazioni delle passività	AUMENTI		
	Effettivi		
	Che hanno dato luogo ad entrate imputate ai residui	Per differenze derivanti da emissione di titoli	Per rettificazioni, più esatti accertamenti e sopravvenienze passive varie
DEBITI			
Debiti a medio-lungo termine	0,00	0,00	0,00
TOTALE COMPLESSIVO	0,00	0,00	0,00
		0,00	

PROSPETTO ANALITICO DELLE VARIAZIONI VERIFICATESI NELLE
PASSIVITA' FINANZIARIE

MINISTERO DEGLI AFFARI ESTERI E DELLA COOPERAZIONE INTERNAZIONALE

Classificazioni delle passività	AUMENTI			
	Per compensazioni e trasformazioni che hanno dato luogo ad entrate di competenza			
	Titolo I	Titolo II	Titolo III	Titolo IV
DEBITI				
Debiti a medio-lungo termine	0,00	0,00	0,00	0,00
TOTALE COMPLESSIVO	0,00	0,00	0,00	0,00
	0,00			

PROSPETTO ANALITICO DELLE VARIAZIONI VERIFICATESI NELLE
PASSIVITA' FINANZIARIE

MINISTERO DEGLI AFFARI ESTERI E DELLA COOPERAZIONE INTERNAZIONALE

Classificazioni delle passività	AUMENTI		
	Effettivi		
	Che hanno dato luogo ad entrate imputate ai residui	Per differenze derivanti da emissione di titoli	Per rettificazioni, più esatti accertamenti e sopravvenienze passive varie
DEBITI			
Debiti a medio-lungo termine	0,00	0,00	0,00
TOTALE COMPLESSIVO	0,00	0,00	0,00
		0,00	

PROSPETTO ANALITICO DELLE VARIAZIONI VERIFICATESI NELLE
PASSIVITA' FINANZIARIE

MINISTERO DELL'ISTRUZIONE E DEL MERITO

Classificazioni delle passività	AUMENTI			
	Per compensazioni e trasformazioni che hanno dato luogo ad entrate di competenza			
	Titolo I	Titolo II	Titolo III	Titolo IV
DEBITI				
Debiti a medio-lungo termine	0,00	0,00	0,00	0,00
TOTALE COMPLESSIVO	0,00	0,00	0,00	0,00
	0,00			

PROSPETTO ANALITICO DELLE VARIAZIONI VERIFICATESI NELLE
PASSIVITA' FINANZIARIE

MINISTERO DELL'ISTRUZIONE E DEL MERITO

Classificazioni delle passività	AUMENTI		
	Effettivi		
	Che hanno dato luogo ad entrate imputate ai residui	Per differenze derivanti da emissione di titoli	Per rettificazioni, più esatti accertamenti e sopravvenienze passive varie
DEBITI			
Debiti a medio-lungo termine	0,00	0,00	0,00
TOTALE COMPLESSIVO	0,00	0,00	0,00
		0,00	

**PROSPETTO ANALITICO DELLE VARIAZIONI VERIFICATESI NELLE
PASSIVITA' FINANZIARIE**

MINISTERO DELL'INTERNO		AUMENTI			
Classificazioni delle passività		Per compensazioni e trasformazioni che hanno dato luogo ad entrate di competenza			
		Titolo I	Titolo II	Titolo III	Titolo IV
DEBITI					
Debiti a medio-lungo termine		0,00	0,00	0,00	0,00
ANTICIPAZIONI PASSIVE					
Anticipazioni passive		0,00	0,00	0,00	0,00
TOTALE COMPLESSIVO		0,00	0,00	0,00	0,00
		0,00			

PROSPETTO ANALITICO DELLE VARIAZIONI VERIFICATESI NELLE
PASSIVITA' FINANZIARIE

MINISTERO DELL'INTERNO	Classificazioni delle passività	AUMENTI		
		Effettivi		
		Che hanno dato luogo ad entrate imputate ai residui	Per differenze derivanti da emissione di titoli	Per rettificazioni, più esatti accertamenti e sopravvenienze passive varie
DEBITI				
	Debiti a medio-lungo termine	0,00	0,00	0,00
ANTICIPAZIONI PASSIVE				
	Anticipazioni passive	0,00	0,00	0,00
	TOTALE COMPLESSIVO	0,00	0,00	0,00
			0,00	

PROSPETTO ANALITICO DELLE VARIAZIONI VERIFICATESI NELLE
PASSIVITA' FINANZIARIE

MINISTERO DELL'AMBIENTE E DELLA SICUREZZA ENERGETICA

Classificazioni delle passività	AUMENTI			
	Per compensazioni e trasformazioni che hanno dato luogo ad entrate di competenza			
	Titolo I	Titolo II	Titolo III	Titolo IV
DEBITI				
Debiti a medio-lungo termine	0,00	0,00	0,00	0,00
ANTICIPAZIONI PASSIVE				
Anticipazioni passive	0,00	0,00	0,00	0,00
TOTALE COMPLESSIVO	0,00	0,00	0,00	0,00
	0,00			

PROSPETTO ANALITICO DELLE VARIAZIONI VERIFICATESI NELLE
PASSIVITA' FINANZIARIE

MINISTERO DELL'AMBIENTE E DELLA SICUREZZA ENERGETICA

Classificazioni delle passività	AUMENTI		
	Effettivi		
	Che hanno dato luogo ad entrate imputate ai residui	Per differenze derivanti da emissione di titoli	Per rettificazioni, più esatti accertamenti e sopravvenienze passive varie
DEBITI			
Debiti a medio-lungo termine	0,00	0,00	0,00
ANTICIPAZIONI PASSIVE			
Anticipazioni passive	0,00	0,00	0,00
TOTALE COMPLESSIVO	0,00	0,00	0,00
		0,00	

PROSPETTO ANALITICO DELLE VARIAZIONI VERIFICATESI NELLE
PASSIVITA' FINANZIARIE

MINISTERO DELLE INFRASTRUTTURE E DEI TRASPORTI

Classificazioni delle passività	AUMENTI			
	Per compensazioni e trasformazioni che hanno dato luogo ad entrate di competenza			
	Titolo I	Titolo II	Titolo III	Titolo IV
DEBITI				
Debiti a medio-lungo termine	0,00	0,00	0,00	0,00
TOTALE COMPLESSIVO	0,00	0,00	0,00	0,00
	0,00			

PROSPETTO ANALITICO DELLE VARIAZIONI VERIFICATESI NELLE
PASSIVITA' FINANZIARIE

MINISTERO DELLE INFRASTRUTTURE E DEI TRASPORTI

Classificazioni delle passività	AUMENTI		
	Effettivi		
	Che hanno dato luogo ad entrate imputate ai residui	Per differenze derivanti da emissione di titoli	Per rettificazioni, più esatti accertamenti e sopravvenienze passive varie
DEBITI			
Debiti a medio-lungo termine	0,00	0,00	0,00
TOTALE COMPLESSIVO	0,00	0,00	0,00
		0,00	

PROSPETTO ANALITICO DELLE VARIAZIONI VERIFICATESI NELLE
PASSIVITA' FINANZIARIE

MINISTERO DELL'UNIVERSITA' E DELLA RICERCA

Classificazioni delle passività	AUMENTI			
	Per compensazioni e trasformazioni che hanno dato luogo ad entrate di competenza			
	Titolo I	Titolo II	Titolo III	Titolo IV
DEBITI				
Debiti a medio-lungo termine	0,00	0,00	0,00	0,00
ANTICIPAZIONI PASSIVE				
Anticipazioni passive	0,00	0,00	0,00	0,00
TOTALE COMPLESSIVO	0,00	0,00	0,00	0,00
	0,00			

PROSPETTO ANALITICO DELLE VARIAZIONI VERIFICATESI NELLE
PASSIVITA' FINANZIARIE

MINISTERO DELL'UNIVERSITA' E DELLA RICERCA

Classificazioni delle passività	AUMENTI		
	Effettivi		
	Che hanno dato luogo ad entrate imputate ai residui	Per differenze derivanti da emissione di titoli	Per rettificazioni, più esatti accertamenti e sopravvenienze passive varie
DEBITI			
Debiti a medio-lungo termine	0,00	0,00	0,00
ANTICIPAZIONI PASSIVE			
Anticipazioni passive	0,00	0,00	0,00
TOTALE COMPLESSIVO	0,00	0,00	0,00
		0,00	

PROSPETTO ANALITICO DELLE VARIAZIONI VERIFICATESI NELLE
PASSIVITA' FINANZIARIE

MINISTERO DELLA DIFESA

Classificazioni delle passività	AUMENTI			
	Per compensazioni e trasformazioni che hanno dato luogo ad entrate di competenza			
	Titolo I	Titolo II	Titolo III	Titolo IV
DEBITI				
Debiti a medio-lungo termine	0,00	0,00	0,00	0,00
TOTALE COMPLESSIVO	0,00	0,00	0,00	0,00
0,00				

PROSPETTO ANALITICO DELLE VARIAZIONI VERIFICATESI NELLE
PASSIVITA' FINANZIARIE

MINISTERO DELLA DIFESA

Classificazioni delle passività	AUMENTI		
	Effettivi		
	Che hanno dato luogo ad entrate imputate ai residui	Per differenze derivanti da emissione di titoli	Per rettificazioni, più esatti accertamenti e sopravvenienze passive varie
DEBITI			
Debiti a medio-lungo termine	0,00	0,00	0,00
TOTALE COMPLESSIVO	0,00	0,00	0,00
		0,00	

PROSPETTO ANALITICO DELLE VARIAZIONI VERIFICATESI NELLE
PASSIVITA' FINANZIARIE

MINISTERO DELL'AGRICOLTURA, DELLA SOVRANITA' ALIMENTARE E DELLE FORESTE

Classificazioni delle passività	AUMENTI			
	Per compensazioni e trasformazioni che hanno dato luogo ad entrate di competenza			
	Titolo I	Titolo II	Titolo III	Titolo IV
DEBITI				
Debiti a medio-lungo termine	0,00	0,00	0,00	0,00
ANTICIPAZIONI PASSIVE				
Anticipazioni passive	0,00	0,00	0,00	0,00
TOTALE COMPLESSIVO	0,00	0,00	0,00	0,00
0,00				

PROSPETTO ANALITICO DELLE VARIAZIONI VERIFICATESI NELLE
PASSIVITA' FINANZIARIE

MINISTERO DELL'AGRICOLTURA, DELLA SOVRANITA' ALIMENTARE E DELLE FORESTE

Classificazioni delle passività	AUMENTI		
	Effettivi		
	Che hanno dato luogo ad entrate imputate ai residui	Per differenze derivanti da emissione di titoli	Per rettificazioni, più esatti accertamenti e sopravvenienze passive varie
DEBITI			
Debiti a medio-lungo termine	0,00	0,00	0,00
ANTICIPAZIONI PASSIVE			
Anticipazioni passive	0,00	0,00	0,00
TOTALE COMPLESSIVO	0,00	0,00	0,00
		0,00	

PROSPETTO ANALITICO DELLE VARIAZIONI VERIFICATESI NELLE
PASSIVITA' FINANZIARIE

MINISTERO DELLA CULTURA		AUMENTI			
Classificazioni delle passività		Per compensazioni e trasformazioni che hanno dato luogo ad entrate di competenza			
		Titolo I	Titolo II	Titolo III	Titolo IV
DEBITI					
	Debiti a medio-lungo termine	0,00	0,00	0,00	0,00
ANTICIPAZIONI PASSIVE					
	Anticipazioni passive	0,00	0,00	0,00	0,00
TOTALE COMPLESSIVO		0,00	0,00	0,00	0,00
		0,00			

PROSPETTO ANALITICO DELLE VARIAZIONI VERIFICATE SI NELLE
PASSIVITA' FINANZIARIE

MINISTERO DELLA CULTURA	Classificazioni delle passività	AUMENTI		
		Effettivi		
		Che hanno dato luogo ad entrate imputate ai residui	Per differenze derivanti da emissione di titoli	Per rettificazioni, più esatti accertamenti e sopravvenienze passive varie
DEBITI				
	Debiti a medio-lungo termine	0,00	0,00	0,00
ANTICIPAZIONI PASSIVE				
	Anticipazioni passive	0,00	0,00	211.087,94
	TOTALE COMPLESSIVO	0,00	0,00	211.087,94
			211.087,94	

PROSPETTO ANALITICO DELLE VARIAZIONI VERIFICATESI NELLE
PASSIVITA' FINANZIARIE

MINISTERO DELLA SALUTE

Classificazioni delle passività	AUMENTI			
	Per compensazioni e trasformazioni che hanno dato luogo ad entrate di competenza			
	Titolo I	Titolo II	Titolo III	Titolo IV
DEBITI				
Debiti a medio-lungo termine	0,00	0,00	0,00	0,00
TOTALE COMPLESSIVO	0,00	0,00	0,00	0,00
	0,00			

PROSPETTO ANALITICO DELLE VARIAZIONI VERIFICATESI NELLE
PASSIVITA' FINANZIARIE

MINISTERO DELLA SALUTE

Classificazioni delle passività	AUMENTI		
	Effettivi		
	Che hanno dato luogo ad entrate imputate ai residui	Per differenze derivanti da emissione di titoli	Per rettificazioni, più esatti accertamenti e sopravvenienze passive varie
DEBITI			
Debiti a medio-lungo termine	0,00	0,00	0,00
TOTALE COMPLESSIVO	0,00	0,00	0,00
		0,00	

PROSPETTO ANALITICO DELLE VARIAZIONI VERIFICATESI NELLE
PASSIVITA' FINANZIARIE

MINISTERO DEL TURISMO

Classificazioni delle passività	AUMENTI			
	Per compensazioni e trasformazioni che hanno dato luogo ad entrate di competenza			
	Titolo I	Titolo II	Titolo III	Titolo IV
DEBITI				
Debiti a medio-lungo termine	0,00	0,00	0,00	0,00
TOTALE COMPLESSIVO	0,00	0,00	0,00	0,00
0,00				

PROSPETTO ANALITICO DELLE VARIAZIONI VERIFICATESI NELLE
PASSIVITA' FINANZIARIE

MINISTERO DEL TURISMO

Classificazioni delle passività	AUMENTI		
	Effettivi		
	Che hanno dato luogo ad entrate imputate ai residui	Per differenze derivanti da emissione di titoli	Per rettificazioni, più esatti accertamenti e sopravvenienze passive varie
DEBITI			
Debiti a medio-lungo termine	0,00	0,00	0,00
TOTALE COMPLESSIVO	0,00	0,00	0,00
		0,00	

PROSPETTO ANALITICO DELLE VARIAZIONI VERIFICATE SI NELLE
PASSIVITA' FINANZIARIE

MINISTERO DELL'ECONOMIA E DELLE FINANZE

Classificazioni delle passività	DIMINUZIONI		
	Per compensazioni e trasformazioni derivanti da spese di competenza		
	Titolo I	Titolo II	Titolo III
DEBITI			
Debiti a medio-lungo termine	853.537.267,83	232.544.254,66	272.885.295.770,43
ANTICIPAZIONI PASSIVE			
Anticipazioni passive	0,00	63.752,70	5.582.269.996,11
TOTALE COMPLESSIVO	853.537.267,83	232.608.007,36	278.467.565.766,54
		279.553.711.041,73	

PROSPETTO ANALITICO DELLE VARIAZIONI VERIFICATE SI NELLE
PASSIVITA' FINANZIARIE

MINISTERO DELL'ECONOMIA E DELLE FINANZE

Classificazioni delle passività	DIMINUZIONI		
	Effettive		
	Derivanti da spese imputate ai residui	Per utili derivanti da estinzioni di passività	Per rettificazioni, più esatti accertamenti e cessazioni di passività varie
DEBITI			
Debiti a breve termine	0,00	0,00	10.139.624.223,39
Debiti a medio-lungo termine	0,00	4.585.852.809,07	1.089.451.627,54
ANTICIPAZIONI PASSIVE			
Anticipazioni passive	0,00	0,00	2.461.659,67
TOTALE COMPLESSIVO	0,00	4.585.852.809,07	11.231.537.510,60

15.817.390.319,67

PROSPETTO ANALITICO DELLE VARIAZIONI VERIFICATESI NELLE
PASSIVITA' FINANZIARIE

MINISTERO DELLE IMPRESE E DEL MADE IN ITALY

Classificazioni delle passività	DIMINUZIONI		
	Per compensazioni e trasformazioni derivanti da spese di competenza		
	Titolo I	Titolo II	Titolo III
DEBITI			
Debiti a medio-lungo termine	2.904.442,01	16.852.731,53	0,00
ANTICIPAZIONI PASSIVE			
Anticipazioni passive	0,00	0,00	21.541.721,17
TOTALE COMPLESSIVO	2.904.442,01	16.852.731,53	21.541.721,17
41.298.894,71			

PROSPETTO ANALITICO DELLE VARIAZIONI VERIFICATE SI NELLE
PASSIVITA' FINANZIARIE

MINISTERO DELLE IMPRESE E DEL MADE IN ITALY

Classificazioni delle passività	DIMINUZIONI		
	Effettive		
	Derivanti da spese imputate ai residui	Per utili derivanti da estinzioni di passività	Per rettificazioni, più esatti accertamenti e cessazioni di passività varie
DEBITI			
Debiti a medio-lungo termine	0,00	0,00	632.859.921,65
ANTICIPAZIONI PASSIVE			
Anticipazioni passive	0,00	0,00	0,00
TOTALE COMPLESSIVO	0,00	0,00	632.859.921,65
632.859.921,65			

PROSPETTO ANALITICO DELLE VARIAZIONI VERIFICATESI NELLE
PASSIVITA' FINANZIARIE

MINISTERO DEL LAVORO E DELLE POLITICHE SOCIALI

Classificazioni delle passività	DIMINUZIONI		
	Per compensazioni e trasformazioni derivanti da spese di competenza		
	Titolo I	Titolo II	Titolo III
DEBITI			
Debiti a medio-lungo termine	248.987.005,38	0,00	0,00
TOTALE COMPLESSIVO	248.987.005,38	0,00	0,00
	248.987.005,38		

PROSPETTO ANALITICO DELLE VARIAZIONI VERIFICATE SI NELLE
PASSIVITA' FINANZIARIE

MINISTERO DEL LAVORO E DELLE POLITICHE SOCIALI

Classificazioni delle passività	DIMINUIZIONI		
	Effettive		
	Derivanti da spese imputate ai residui	Per utili derivanti da estinzioni di passività	Per rettificazioni, più esatti accertamenti e cessazioni di passività varie
DEBITI			
Debiti a medio-lungo termine	0,00	0,00	628.125.737,67
TOTALE COMPLESSIVO	0,00	0,00	628.125.737,67
		628.125.737,67	

**PROSPETTO ANALITICO DELLE VARIAZIONI VERIFICATESI NELLE
PASSIVITA' FINANZIARIE**

MINISTERO DELLA GIUSTIZIA

Classificazioni delle passività	DIMINUZIONI		
	Per compensazioni e trasformazioni derivanti da spese di competenza		
	Titolo I	Titolo II	Titolo III
DEBITI			
Debiti a medio-lungo termine	296.645,73	1.492.701,07	0,00
TOTALE COMPLESSIVO	296.645,73	1.492.701,07	0,00
		1.789.346,80	

PROSPETTO ANALITICO DELLE VARIAZIONI VERIFICATE SI NELLE
PASSIVITA' FINANZIARIE

MINISTERO DELLA GIUSTIZIA

Classificazioni delle passività	DIMINUIZIONI		
	Effettive		
	Derivanti da spese imputate ai residui	Per utili derivanti da estinzioni di passività	Per rettificazioni, più esatti accertamenti e cessazioni di passività varie
DEBITI			
Debiti a medio-lungo termine	0,00	0,00	13.571.116,41
TOTALE COMPLESSIVO	0,00	0,00	13.571.116,41
		13.571.116,41	

PROSPETTO ANALITICO DELLE VARIAZIONI VERIFICATESI NELLE
PASSIVITA' FINANZIARIE

MINISTERO DEGLI AFFARI ESTERI E DELLA COOPERAZIONE INTERNAZIONALE

Classificazioni delle passività	DIMINUZIONI		
	Per compensazioni e trasformazioni derivanti da spese di competenza		
	Titolo I	Titolo II	Titolo III
DEBITI			
Debiti a medio-lungo termine	17.228.530,44	0,00	0,00
TOTALE COMPLESSIVO	17.228.530,44	0,00	0,00
	17.228.530,44		

PROSPETTO ANALITICO DELLE VARIAZIONI VERIFICATESI NELLE
PASSIVITA' FINANZIARIE

MINISTERO DEGLI AFFARI ESTERI E DELLA COOPERAZIONE INTERNAZIONALE

Classificazioni delle passività	DIMINUIZIONI		
	Effettive		
	Derivanti da spese imputate ai residui	Per utili derivanti da estinzioni di passività	Per rettificazioni, più esatti accertamenti e cessazioni di passività varie
DEBITI			
Debiti a medio-lungo termine	0,00	0,00	10.127.475,75
TOTALE COMPLESSIVO	0,00	0,00	10.127.475,75
			10.127.475,75

PROSPETTO ANALITICO DELLE VARIAZIONI VERIFICATESI NELLE
PASSIVITA' FINANZIARIE

MINISTERO DELL' ISTRUZIONE E DEL MERITO	Classificazioni delle passività	DIMINUZIONI		
		Per compensazioni e trasformazioni derivanti da spese di competenza		
		Titolo I	Titolo II	Titolo III
DEBITI	Debiti a medio-lungo termine	21.401.620,60	656.782,41	0,00
		21.401.620,60	656.782,41	0,00
	TOTALE COMPLESSIVO			
		22.058.403,01		

PROSPETTO ANALITICO DELLE VARIAZIONI VERIFICATE SI NELLE
PASSIVITA' FINANZIARIE

MINISTERO DELL'ISTRUZIONE E DEL MERITO

Classificazioni delle passività	DIMINUIZIONI		
	Effettive		
	Derivanti da spese imputate ai residui	Per utili derivanti da estinzioni di passività	Per rettificazioni, più esatti accertamenti e cessazioni di passività varie
DEBITI			
Debiti a medio-lungo termine	0,00	0,00	209.461.031,99
TOTALE COMPLESSIVO	0,00	0,00	209.461.031,99
	209.461.031,99		

PROSPETTO ANALITICO DELLE VARIAZIONI VERIFICATESI NELLE
PASSIVITA' FINANZIARIE

MINISTERO DELL'INTERNO	Classificazioni delle passività	DIMINUZIONI		
		Per compensazioni e trasformazioni derivanti da spese di competenza		
		Titolo I	Titolo II	Titolo III
DEBITI				
Debiti a medio-lungo termine		9.309.312,26	7.465.637,93	0,00
ANTICIPAZIONI PASSIVE				
Anticipazioni passive		0,00	0,00	21.544.740,51
TOTALE COMPLESSIVO		9.309.312,26	7.465.637,93	21.544.740,51
		38.319.690,70		

PROSPETTO ANALITICO DELLE VARIAZIONI VERIFICATESI NELLE
PASSIVITA' FINANZIARIE

MINISTERO DELL'INTERNO	Classificazioni delle passività	DIMINUZIONI		
		Effettive		
		Derivanti da spese imputate ai residui	Per utili derivanti da estinzioni di passività	Per rettificazioni, più esatti accertamenti e cessazioni di passività varie
DEBITI				
	Debiti a medio-lungo termine	0,00	0,00	799.826.941,62
ANTICIPAZIONI PASSIVE				
	Anticipazioni passive	0,00	0,00	0,00
	TOTALE COMPLESSIVO	0,00	0,00	799.826.941,62
		799.826.941,62		

PROSPETTO ANALITICO DELLE VARIAZIONI VERIFICATESI NELLE
PASSIVITA' FINANZIARIE

MINISTERO DELL'AMBIENTE E DELLA SICUREZZA ENERGETICA

Classificazioni delle passività	DIMINUZIONI		
	Per compensazioni e trasformazioni derivanti da spese di competenza		
	Titolo I	Titolo II	Titolo III
DEBITI			
Debiti a medio-lungo termine	1.143.438,82	35.045.208,08	0,00
ANTICIPAZIONI PASSIVE			
Anticipazioni passive	0,00	0,00	898.653,95
TOTALE COMPLESSIVO	1.143.438,82	35.045.208,08	898.653,95
37.087.300,85			

PROSPETTO ANALITICO DELLE VARIAZIONI VERIFICATESI NELLE
PASSIVITA' FINANZIARIE

MINISTERO DELL'AMBIENTE E DELLA SICUREZZA ENERGETICA

Classificazioni delle passività	DIMINUZIONI		
	Effettive		
	Derivanti da spese imputate ai residui	Per utili derivanti da estinzioni di passività	Per rettificazioni, più esatti accertamenti e cessazioni di passività varie
DEBITI			
Debiti a medio-lungo termine	0,00	0,00	78.912.705,81
ANTICIPAZIONI PASSIVE			
Anticipazioni passive	0,00	0,00	0,00
TOTALE COMPLESSIVO	0,00	0,00	78.912.705,81

78.912.705,81

**PROSPETTO ANALITICO DELLE VARIAZIONI VERIFICATESI NELLE
PASSIVITA' FINANZIARIE**

MINISTERO DELLE INFRASTRUTTURE E DEI TRASPORTI		DIMINUZIONI		
Classificazioni delle passività		Per compensazioni e trasformazioni derivanti da spese di competenza		
		Titolo I	Titolo II	Titolo III
DEBITI				
	Debiti a medio-lungo termine	25.406.739,72	395.146.447,83	0,00
	TOTALE COMPLESSIVO	25.406.739,72	395.146.447,83	0,00
		420.553.187,55		

PROSPETTO ANALITICO DELLE VARIAZIONI VERIFICATE SI NELLE
PASSIVITA' FINANZIARIE

MINISTERO DELLE INFRASTRUTTURE E DEI TRASPORTI

Classificazioni delle passività	DIMINUIZIONI		
	Effettive		
	Derivanti da spese imputate ai residui	Per utili derivanti da estinzioni di passività	Per rettificazioni, più esatti accertamenti e cessazioni di passività varie
DEBITI			
Debiti a medio-lungo termine	0,00	0,00	286.329.573,51
TOTALE COMPLESSIVO	0,00	0,00	286.329.573,51
			286.329.573,51

PROSPETTO ANALITICO DELLE VARIAZIONI VERIFICATESI NELLE
PASSIVITA' FINANZIARIE

MINISTERO DELL'UNIVERSITA' E DELLA RICERCA

Classificazioni delle passività	DIMINUZIONI		
	Per compensazioni e trasformazioni derivanti da spese di competenza		
	Titolo I	Titolo II	Titolo III
DEBITI			
Debiti a medio-lungo termine	4.713.685,30	58.115.831,45	0,00
ANTICIPAZIONI PASSIVE			
Anticipazioni passive	0,00	0,00	4.350.378,28
TOTALE COMPLESSIVO	4.713.685,30	58.115.831,45	4.350.378,28
		67.179.895,03	

PROSPETTO ANALITICO DELLE VARIAZIONI VERIFICATESI NELLE
PASSIVITA' FINANZIARIE

MINISTERO DELL'UNIVERSITA' E DELLA RICERCA

Classificazioni delle passività	DIMINUZIONI		
	Effettive		
	Derivanti da spese imputate ai residui	Per utili derivanti da estinzioni di passività	Per rettificazioni, più esatti accertamenti e cessazioni di passività varie
DEBITI			
Debiti a medio-lungo termine	0,00	0,00	229.550.227,39
ANTICIPAZIONI PASSIVE			
Anticipazioni passive	0,00	0,00	0,00
TOTALE COMPLESSIVO	0,00	0,00	229.550.227,39

229.550.227,39

PROSPETTO ANALITICO DELLE VARIAZIONI VERIFICATESI NELLE
PASSIVITA' FINANZIARIE

MINISTERO DELLA DIFESA

Classificazioni delle passività	DIMINUZIONI		
	Per compensazioni e trasformazioni derivanti da spese di competenza		
	Titolo I	Titolo II	Titolo III
DEBITI			
Debiti a medio-lungo termine	7.036.272,35	41.642.738,97	0,00
TOTALE COMPLESSIVO	7.036.272,35	41.642.738,97	0,00
		48.679.011,32	

PROSPETTO ANALITICO DELLE VARIAZIONI VERIFICATE SI NELLE
PASSIVITA' FINANZIARIE

MINISTERO DELLA DIFESA

Classificazioni delle passività	DIMINUIZIONI		
	Effettive		
	Derivanti da spese imputate ai residui	Per utili derivanti da estinzioni di passività	Per rettificazioni, più esatti accertamenti e cessazioni di passività varie
DEBITI			
Debiti a medio-lungo termine	0,00	0,00	92.336.844,13
TOTALE COMPLESSIVO	0,00	0,00	92.336.844,13
	92.336.844,13		

PROSPETTO ANALITICO DELLE VARIAZIONI VERIFICATESI NELLE
PASSIVITA' FINANZIARIE

MINISTERO DELL'AGRICOLTURA, DELLA SOVRANITA' ALIMENTARE E DELLE FORESTE

Classificazioni delle passività	DIMINUZIONI		
	Per compensazioni e trasformazioni derivanti da spese di competenza		
	Titolo I	Titolo II	Titolo III
DEBITI			
Debiti a medio-lungo termine	507.822,11	17.830.795,59	0,00
ANTICIPAZIONI PASSIVE			
Anticipazioni passive	214.447,60	408.588,79	0,00
TOTALE COMPLESSIVO	722.269,71	18.239.384,38	0,00
		18.961.654,09	

PROSPETTO ANALITICO DELLE VARIAZIONI VERIFICATE SI NELLE
PASSIVITA' FINANZIARIE

MINISTERO DELL'AGRICOLTURA, DELLA SOVRANITA' ALIMENTARE E DELLE FORESTE

Classificazioni delle passività	DIMINUIZIONI		
	Effettive		
	Derivanti da spese imputate ai residui	Per utili derivanti da estinzioni di passività	Per rettificazioni, più esatti accertamenti e cessazioni di passività varie
DEBITI			
Debiti a medio-lungo termine	0,00	0,00	213.862.446,44
ANTICIPAZIONI PASSIVE			
Anticipazioni passive	7.795.840,80	0,00	0,00
TOTALE COMPLESSIVO	7.795.840,80	0,00	213.862.446,44
221.658.287,24			

**PROSPETTO ANALITICO DELLE VARIAZIONI VERIFICATESI NELLE
PASSIVITA' FINANZIARIE**

MINISTERO DELLA CULTURA

		DIMINUZIONI		
		Per compensazioni e trasformazioni derivanti da spese di competenza		
Classificazioni delle passività		Titolo I	Titolo II	Titolo III
DEBITI				
	Debiti a medio-lungo termine	546.114,83	186.433,80	0,00
ANTICIPAZIONI PASSIVE				
	Anticipazioni passive	0,00	0,00	9.866.717,62
TOTALE COMPLESSIVO		546.114,83	186.433,80	9.866.717,62

10.599.266,25

PROSPETTO ANALITICO DELLE VARIAZIONI VERIFICATESI NELLE
PASSIVITA' FINANZIARIE

MINISTERO DELLA CULTURA	Classificazioni delle passività	DIMINUZIONI		
		Effettive		
		Derivanti da spese imputate ai residui	Per utili derivanti da estinzioni di passività	Per rettificazioni, più esatti accertamenti e cessazioni di passività varie
DEBITI				
	Debiti a medio-lungo termine	0,00	0,00	54.729.438,28
ANTICIPAZIONI PASSIVE				
	Anticipazioni passive	0,00	0,00	0,00
	TOTALE COMPLESSIVO	0,00	0,00	54.729.438,28
			54.729.438,28	

PROSPETTO ANALITICO DELLE VARIAZIONI VERIFICATESI NELLE
PASSIVITA' FINANZIARIE

MINISTERO DELLA SALUTE

Classificazioni delle passività	DIMINUZIONI		
	Per compensazioni e trasformazioni derivanti da spese di competenza		
	Titolo I	Titolo II	Titolo III
DEBITI			
Debiti a medio-lungo termine	14.649.711,78	11.540.111,53	0,00
TOTALE COMPLESSIVO	14.649.711,78	11.540.111,53	0,00
26.189.823,31			

PROSPETTO ANALITICO DELLE VARIAZIONI VERIFICATESI NELLE
PASSIVITA' FINANZIARIE

MINISTERO DELLA SALUTE

Classificazioni delle passività	DIMINUIZIONI		
	Effettive		
	Derivanti da spese imputate ai residui	Per utili derivanti da estinzioni di passività	Per rettificazioni, più esatti accertamenti e cessazioni di passività varie
DEBITI			
Debiti a medio-lungo termine	0,00	0,00	28.532.713,01
TOTALE COMPLESSIVO	0,00	0,00	28.532.713,01
			28.532.713,01

PROSPETTO ANALITICO DELLE VARIAZIONI VERIFICATESI NELLE
PASSIVITA' FINANZIARIE

MINISTERO DEL TURISMO

Classificazioni delle passività	DIMINUZIONI		
	Per compensazioni e trasformazioni derivanti da spese di competenza		
	Titolo I	Titolo II	Titolo III
DEBITI			
Debiti a medio-lungo termine	758.286,35	0,00	0,00
TOTALE COMPLESSIVO	758.286,35	0,00	0,00
	758.286,35		

PROSPETTO ANALITICO DELLE VARIAZIONI VERIFICATE SI NELLE
PASSIVITA' FINANZIARIE

MINISTERO DEL TURISMO

Classificazioni delle passività	DIMINUIZIONI		
	Effettive		
	Derivanti da spese imputate ai residui	Per utili derivanti da estinzioni di passività	Per rettificazioni, più esatti accertamenti e cessazioni di passività varie
DEBITI			
Debiti a medio-lungo termine	0,00	0,00	768.000,19
TOTALE COMPLESSIVO	0,00	0,00	768.000,19
			768.000,19

TABELLE E RELATIVI ALLEGATI**Inerenti attività e passività classificate per Ministeri**

TABELLA II
ATTIVITA' E PASSIVITA' GESTITE DAL MINISTERO DELL'ECONOMIA E DELLE FINANZE

CLASSIFICAZIONI	CONSISTENZA AL 31 DICEMBRE 2023	VARIAZIONI AVVENUTE DURANTE L'ESERCIZIO 2024		CONSISTENZA AL 31 DICEMBRE 2024
		IN AUMENTO	IN DIMINUIZIONE	
ATTIVITA' FINANZIARIE				
BIGLIETTI E MONETE	0,00	7.501.787.704.486,84	7.501.787.704.486,84	0,00
TIT. A LUNGO TERMINE DIVERSI DALLE AZIONI	2.562.611.851,00	124.590.305,00	0,00	2.687.202.156,00
ALTRE SOC. FIN. BANCARIE (AZ. QUOT.)	2.782.413.440,97	0,00	1.735.558.653,44	1.046.854.787,53
SOC. FIN. NON BANCAR. CONTROLLATE (AZ. QUOT.)	4.809.529.296,00	410.994.477,00	550.559.378,00	4.669.964.395,00
SOC. NON FIN. CONTROLLATE (AZ. QUOT.)	12.680.578.658,56	1.103.138.148,93	2.454.608.912,83	11.329.107.894,66
SOC. FIN. BANC. CONTROLLATE (AZ. NON QUOT.)	9.639.648,83	672.113.451,64	0,00	681.753.100,47
SOC. FIN. NON BANC. CONTROLLATE (AZ. NON QUOT.)	24.276.651.065,12	3.843.971.243,40	1.751.314.213,33	26.369.308.095,19
SOC. FIN. NON BANC. COLLEGATE (AZ. NON QUOT.)	0,00	1.528.092.090,00	0,00	1.528.092.090,00
ALTRE SOC. FIN. NON BANCARIE (AZ. NON QUOT.)	132.990.949,36	23.896.428,90	0,00	156.887.378,26
SOC. NON FIN. CONTROLLATE (AZ. NON QUOT.)	46.784.613.078,59	1.780.842.387,74	8.804.872.652,50	39.760.582.813,83
FONDI DI DOTAZIONE	330.364.139,00	1.756.971,00	152.257,17	331.968.852,83
ORGANISMI INTERNAZIONALI	196.279.516.216,11	1.260.763.680,05	0,00	197.540.279.896,16
ALTRE PARTECIPAZIONI	360.615.314,00	0,00	0,00	360.615.314,00
QUOTE DEI FONDI IMMOBILIARI	126.156.622,55	1.836.011,28	618.723,92	127.373.909,91
SERVIZIO DI TESORERIA PROVINCIALE	48.904.356.883,93	2.662.586.774.725,60	2.675.052.809.561,68	36.438.322.047,85
PAGAMENTI DA REGOLARE	24.205.357.061,61	252.761.022.889,56	252.773.988.802,22	24.192.391.148,95
ALTRI CREDITI	28.332.023.545,75	7.827.255.788,87	12.880.697.080,79	23.278.582.253,83
ENTRATE CORRENTI (RESIDUI ATTIVI DA VERSARE)	54.062.148.128,90	32.652.185.632,11	34.262.788.260,18	52.451.545.500,83
ENTRATE IN CONTO CAPITALE (R. ATT. DA VERSARE)	938.559.896,96	206.986.530,52	346.040.788,78	799.505.638,70
ENTRATE DA RIDUZ. DI ATT. FIN. (R.A. DA VERSARE)	2.943.074,18	736,50	2.937.535,73	6.274,95
ENTRATE CORRENTI (RESID.ATTIVI DA RISCOUTERE)	192.741.008.933,65	69.180.943.477,53	65.199.605.894,84	196.722.346.516,34
ENTRATE DA RID. DI ATT. FIN. (R.A. DA RISCOUTERE)	2.862.747.263,79	601.021.358,85	92.246.111,57	3.371.522.511,07
ENTRATE IN CONTO CAPIT. (R.ATT. DA RISCOUTERE)	698.262.668,92	9.106.735,30	5.289.462,78	702.079.941,44
ENTRATE DA RID. DI ATT. FIN. (R.A. DA RISCOUTERE)	2.054.840.207,82	34.831.780,79	38.200.463,38	2.051.471.525,23
FONDI DI GARANZIA	7.200.248.340,73	441.475.283,42	91.551.040,21	7.550.172.583,94
FONDI DI ROTAZIONE	30.863.827.844,97	155.103,79	818.281.608,06	30.045.701.340,70
CREDITI CONCESSI AD ENTI PUBBL. E IST. CRED.	133.264.900,22	0,00	5.363.140,65	127.901.759,57
CREDITI CONCESSI AD AZIENDE ED ENTI PRIVATI	10.665.966.812,58	5.099.301.537,62	4.979.174.529,16	10.786.093.821,04
ALTRI CREDITI NON CLASSIFICABILI	246.191.930,71	5.473.303.413,04	5.511.296.810,92	208.198.532,83
FONDO AMMORTAMENTO TITOLI	750.637.047,30	21.196.257,70	0,00	771.833.305,00
VALORE COMMERCIALE DEI METALLI MONETATI				

TABELLA II
ATTIVITA' E PASSIVITA' GESTITE DAL MINISTERO DELL'ECONOMIA E DELLE FINANZE

CLASSIFICAZIONI	CONSISTENZA AL 31 DICEMBRE 2023	VARIAZIONI AVVENUTE DURANTE L'ESERCIZIO 2024		CONSISTENZA AL 31 DICEMBRE 2024
		IN AUMENTO	IN DIMINUIZIONE	
ATTIVITA' FINANZIARIE				
ATTIVITA' NON FINANZIARIE PRODOTTE	TOTALE ATTIVITA' FINANZIARIE	10.549.435.260.932,98	10.569.145.660.368,98	676.087.665.386,11
FABBRICATI CIVILI USO ABITATIVO	449.321.382,11	34.591.632,87	19.318.353,60	464.594.661,38
FABBRICATI RURALI USO ABITATIVO	11.766.070,99	1.109.588,50	1.111.478,50	11.764.180,99
FABBRICATI GESTITI DALL'O I.A.C.P.	272.918.683,96	719.000,01	111.910.515,86	161.727.168,11
FABBRICATI GESTITI DAGLI ENTI TERRITORIALI	129.159.899,33	1.710.331,00	9.413.731,52	121.456.498,81
FABBRICATI CIVILI ADIBITI A FINI ISTITUZIONALI	31.986.357.894,01	435.152.184,90	277.957.748,09	32.143.552.330,82
FABBRICATI COMMERCIALI	57.244.305,30	9.558.597,53	8.897.772,11	57.905.130,72
FABBRICATI RURALI	7.267.580,06	196.895,43	505.487,12	6.958.988,37
FABBRICATI INDUSTRIALI E COSTRUZIONI LEGGERE	48.541.983,62	1.853.965,55	459.502,00	49.936.447,17
OPERE DESTINATE AL CULTO	26.839.819,80	1.128.353,64	233.225,81	27.734.947,63
ALTRI FABBRICATI NON RESIDENZIALI	2.448.991.698,80	40.088.122,64	56.568.533,40	2.432.511.288,04
BENI ARTISTICI (BENI IMM. DI VALORE CULT.)	22.120.949.427,98	223.457.806,48	283.824.763,24	22.060.582.471,22
BENI ARCHEOLOGICI (BENI IMM. DI VALORE CULT.)	1.200.097.545,16	1.568.678,82	7.200,00	1.201.659.023,98
IMPIANTI SPORTIVI	147.319.043,46	154.262,50	1.508.157,83	145.965.148,13
DIRITTI REALI DI GODIMENTO SU BENI ALTRUI	163.349.844,53	20.842.298,00	360.550,00	183.831.592,53
MACCHINARI PER UFFICIO	21.340.424,88	6.253.897,61	12.669.264,98	14.925.057,51
IMPIANTI E MACCHINARI PER LOCALI AD USO SPEC.	22.471.753,87	1.704.670,58	1.122.502,97	23.053.921,48
HARDWARE	46.646.868,78	12.305.983,00	19.064.460,26	39.888.391,52
ALTRI IMPIANTI E MACCHINARI	15.745.369,42	3.930.605,88	408.378,29	19.267.597,01
ATTREZZATURE	31.857.534,97	3.399.496,83	3.156.264,24	32.100.767,56
ATTREZZATURE E MACCHINARI PER ALTRI USI SPEC.	2.056.179,10	177.231,96	350.264,89	1.883.146,17
MOBILI ED ARREDI PER UFFICIO	22.286.636,81	4.225.257,21	3.142.713,12	23.369.180,90
MOBILI ED ARREDI PER ALLOGGI E PERTINENZE	13.498.425,78	2.945.263,05	2.246.000,63	14.197.688,20
MOBILI ED ARREDI PER LOCALI AD USO SPECIFICO	10.641.023,25	2.713.658,95	1.758.388,13	11.596.294,07
ALTRI MOBILI ED ARREDI PER USO SPECIFICO	542.974,09	211.672,39	106.795,41	647.851,07
LIBRI E PUBBLICAZIONI	7.901.012,80	176.914,00	461.451,84	7.616.474,96
MATERIALE MULTIMEDIALE	60.556,49	0,00	4.689,54	55.866,95
ALTRI MATERIALI BIBLIOGRAFICI	1.237,08	0,00	63,44	1.173,64
DA RIPORTARE	59.265.175.176,43	810.176.369,33	816.568.256,82	59.258.783.288,94

TABELLA II
ATTIVITA' E PASSIVITA' GESTITE DAL MINISTERO DELL'ECONOMIA E DELLE FINANZE

CLASSIFICAZIONI	CONSISTENZA AL 31 DICEMBRE 2023	VARIAZIONI AVVENUTE DURANTE L'ESERCIZIO 2024		CONSISTENZA AL 31 DICEMBRE 2024
		IN AUMENTO	IN DIMINUZIONE	
ATTIVITA' NON FINANZIARIE PRODOTTE				
RIPORTO	59.265.175.176,43	810.176.369,33	816.568.256,82	59.258.783.288,94
MEZZI DI TRASPORTO STRADALI LEGGERI	34.712.085,09	13.760.445,41	8.164.695,96	40.307.834,54
MEZZI DI TRASPORTO STRADALI PESANTI	4.043.367,81	252.042,34	996.238,35	3.299.171,80
MEZZI DI TRASPORTO AEREI	39.386,74	7.072,21	2.464,53	43.994,42
MEZZI DI TRASPORTO MARITTIMI	18.078,74	0,00	1.494,52	16.584,22
ALTRI MEZZI DI TRASPORTO	1.772.350,70	114.939,93	274.413,93	1.612.876,70
ARMI LEGGERE	1.653.531,38	108.485,93	325.211,38	1.436.805,93
ARMI PESANTI	93.391,83	213.211,78	17.648,21	288.955,40
MEZZI TERRESTRI DA GUERRA	381.679,65	71.492,00	90.234,38	362.937,27
MEZZI AEREI DA GUERRA	576.096.944,54	116.961.654,01	68.767.038,08	624.291.560,47
MEZZI NAVALI DA GUERRA	233.996.524,33	66.207.244,16	53.530.245,72	246.673.522,77
EQUIPAGGIAMENTI CIVILI	35.223,58	21.469,04	14.231,91	42.460,71
EQUIPAGGIAMENTI LOGISTICO-MILITARI	881.715,64	613.517,09	305.244,37	1.189.988,36
VESTIARI CIVILI	16.037,04	31.723,35	5.615,61	42.144,78
VESTIARI MILITARI	234.822,31	203.045,11	69.274,35	368.593,07
STRUMENTI MUSICALI	99.534,14	156.867,26	12.742,54	243.658,86
ANIMALI	139.355,54	79.480,39	101.993,88	116.842,05
ALTRI BENI MATERIALI PRODOTTI	1.693.057,40	7.360.202,31	2.892.623,33	6.160.636,38
PROSPERZIONI MINERARIE	1.057.387,68	0,00	0,00	1.057.387,68
SOFTWARE	980.437,08	461.035,76	318.189,89	1.123.282,95
ORIGINALI DI OPERE ARTISTICHE E LETTERARIE	147.797,14	3.240,00	0,00	151.037,14
MATERIALE PER LABORATORI	9.790.097,12	4.391.639,10	1.188.862,73	12.992.873,49
MATERIALE PER OFFICINE	1.230.679,67	1.313.013,44	858.739,62	1.684.953,49
PIETRE E METALLI PREZIOSI	33.742,62	0,00	0,00	33.742,62
OGGETTI DI ANTIQUARIATO	65.747,53	0,00	1.000,00	64.747,53
ALTRI OGGETTI DI VALORE	866,20	17.340.785,38	0,00	17.341.651,58
CLASSIF. RESIDUALE DELLA PRIMA CATEG. MOBILI	11.567.299,33	3.695.567,99	2.384.429,65	12.878.437,67
CLASSIF. RESIDUALE DELLA SECONDA CATEG. MOBILI	2.514.219,78	7.136,12	80.139,20	2.441.216,70
CLASSIF. RESIDUALE DELLA TERZA CATEG. MOBILI	26.655.310,18	380.616,18	1.388.484,16	25.647.442,20
CLASSIF. RESIDUALE DELLA QUINTA CATEG. MOBILI	2.775.307,69	481.982,96	925.016,18	2.332.274,47
DA RIPORTARE	60.177.901.154,91	1.044.414.278,58	959.284.529,30	60.263.030.904,19

TABELLA II
ATTIVITA' E PASSIVITA' GESTITE DAL MINISTERO DELL'ECONOMIA E DELLE FINANZE

CLASSIFICAZIONI	CONSISTENZA AL 31 DICEMBRE 2023	VARIAZIONI AVVENUTE DURANTE L'ESERCIZIO 2024		CONSISTENZA AL 31 DICEMBRE 2024
		IN AUMENTO	IN DIMINUZIONE	
ATTIVITA' NON FINANZIARIE PRODOTTE				
RIPORTO	60.177.901.154,91	1.044.414.278,58	959.284.529,30	60.263.030.904,19
CLASSIF. RESIDUALE DELLA SESTA CATEG. MOBILI	587.190,16	196.372,68	80.980,37	702.582,47
TOTALE ATTIVITA' NON FINANZIARIE PRODOTTE	60.178.488.345,07	1.044.610.651,26	959.365.509,67	60.263.733.486,66
ATTIVITA' NON FINANZIARIE NON PRODOTTE				
AREE EDIFICABILI	394.470.603,32	21.613.896,99	21.844.056,30	394.240.444,01
AREE ASSOGGETTATE A VINCOLI URBANISTICI	72.457.390,21	3.824.098,20	2.195.604,54	74.085.883,87
TERRENI SOTTOSTANTI A FABBRICATI ED ALTRE OP.	1.325.281.481,53	55.585.682,66	30.119.395,82	1.350.747.768,37
TERRENI COLTIVATI	248.097.805,52	8.980.414,00	3.151.467,04	253.926.752,48
PARCHI CON RELATIVE ACQUE DI SUPERFICIE	398.219.379,97	2.684.447,60	4.429.837,13	396.473.990,44
AREE ARCHEOLOGICHE E TERRENI SOTTO P. A TUTELA	702.784.028,10	18.526.388,68	21.415.673,81	699.894.742,97
ALTRI TERRENI CON RELATIVE ACQUE DI SUPERF.	949.131.101,03	2.963.828,15	29.775.819,79	922.319.109,39
RISERVE DI CARBONE, DI PETROLIO E DI GAS NAT.	226.117.009,64	59.890,60	591.504,60	225.585.395,64
RISERVE DI MINERALI METALLIFERI	5.567.437,44	0,00	0,00	5.567.437,44
RISERVE DI MINERALI NON METALLIFERI	17.940.594,00	0,00	0,00	17.940.594,00
RISORSE BIOLOGICHE NON COLTIVATE	292.844,26	0,00	0,00	292.844,26
TOTALE ATTIVITA' NON FINANZIARIE NON PRODOTTE	4.340.359.675,02	114.238.646,88	113.523.359,03	4.341.074.962,87
PASSIVITA' FINANZIARIE				
DEBITO FLUTTUANTE	148.813.329.105,12	601.626.054.918,01	591.891.333.703,96	158.548.050.319,17
CONTI CORRENTI	865.241.717.905,71	2.601.601.007.493,55	2.596.872.785.056,25	869.969.940.343,01
ALTRE GESTIONI	2.106.778.835,89	227.754.552.383,49	229.378.689.228,76	482.641.990,62
RESIDUI PASSIVI	198.768.657.431,10	62.610.349.949,83	69.457.974.978,39	191.921.032.402,54
BUONI DEL TESORO POLIENNALI	2.087.682.348.916,59	358.580.564.661,18	247.490.045.071,46	2.198.772.868.506,31
CERTIFICATI DI CREDITO DEL TESORO	139.341.428.000,00	26.630.898.388,77	30.266.727.388,77	135.705.599.000,00
PRESTITI ESTERI	37.432.504.937,93	2.821.296.305,62	4.314.753.403,99	35.939.047.839,56
ALTRI	6.082.620.036,43	51.110.089,53	1.099.401.133,44	5.034.328.992,52
MONETE IN CIRCOLAZIONE	5.284.993.118,27	125.849.223,28	0,00	5.410.842.341,55
RESIDUI PASSIVI PERENTI DI PARTE CORRENTE	7.951.771.180,00	2.317.191.476,47	1.595.110.600,70	8.673.852.055,77
RESIDUI PASSIVI PERENTI IN CONTO CAPITALE	5.109.222.582,20	6.071.274.010,92	287.114.743,21	10.893.381.849,91
DA RIPORTARE	3.503.815.372.049,24	3.890.190.148.900,65	3.772.653.935.308,93	3.621.351.585.640,96

TABELLA II
ATTIVITA' E PASSIVITA' GESTITE DAL MINISTERO DELL'ECONOMIA E DELLE FINANZE

CLASSIFICAZIONI	CONSISTENZA AL 31 DICEMBRE 2023	VARIAZIONI AVVENUTE DURANTE L'ESERCIZIO 2024		CONSISTENZA AL 31 DICEMBRE 2024
		IN AUMENTO	IN DIMINUIZIONE	
PASSIVITA' FINANZIARIE				
ALTRI DEBITTI DIVERSI	3.503.815.372.049,24	3.890.190.148.900,65	3.772.653.935.308,93	3.621.351.585.640,96
GOVERNI ESTERI	175.136.379.987,08	1.131.948.121,48	93.529.387,96	176.174.798.720,60
ALTRI ORGANISMI	30.707,69	0,00	0,00	30.707,69
	102.723.818.154,85	23.408.580.287,00	5.584.795.408,48	120.547.603.033,37
TOTALE PASSIVITA' FINANZIARIE	3.781.675.600.898,86	3.914.730.677.309,13	3.778.332.260.105,37	3.918.074.018.102,62

TABELLA III
ATTIVITA' E PASSIVITA' GESTITE DAL MINISTERO DELLE IMPRESE E DEL MADE IN ITALY

CLASSIFICAZIONI	CONSISTENZA AL 31 DICEMBRE 2023	VARIAZIONI AVVENUTE DURANTE L'ESERCIZIO 2024		CONSISTENZA AL 31 DICEMBRE 2024
		IN AUMENTO	IN DIMINUIZIONE	
ATTIVITA' FINANZIARIE				
ALTRE SOC. NON FINANZIARIE (AZ. NON QUOT.)	100.629.860,07	72.942,76	0,00	100.702.802,83
FONDI DI GARANZIA	3.813.325,55	0,00	2.116.703,34	1.696.622,21
CREDITI CONCESSI AD AZIENDE ED ENTI PRIVATI	430.739,96	0,00	0,00	430.739,96
TOTALE ATTIVITA' FINANZIARIE	104.873.925,58	72.942,76	2.116.703,34	102.830.165,00
ATTIVITA' NON FINANZIARIE PRODOTTE				
MACCHINARI PER UFFICIO	1.446.065,66	193.027,35	582.004,27	1.057.088,74
IMPIANTI E MACCHINARI PER LOCALI AD USO SPEC.	848.955,60	538,02	565.711,18	283.782,44
HARDWARE	652.635,84	1.251.994,86	492.096,81	1.412.533,89
ALTRI IMPIANTI E MACCHINARI	1.049.028,17	171.278,87	510.458,55	709.848,49
ATTREZZATURE	9.128.365,94	3.701.459,25	1.761.829,59	11.067.995,60
ATTREZZATURE E MACCHINARI PER ALTRI USI SPEC.	613.174,52	11.651,00	32.682,52	592.143,00
MOBILI ED ARREDI PER UFFICIO	311.164,47	22.648,56	52.763,40	281.049,63
MOBILI ED ARREDI PER ALLOGGI E PERTINENZE	18.405,31	1.592,10	4.511,45	15.485,96
MOBILI ED ARREDI PER LOCALI AD USO SPECIFICO	37.682,48	2.110,60	6.495,24	33.297,84
ALTRI MOBILI ED ARREDI PER USO SPECIFICO	117,03	0,00	0,00	117,03
LIBRI E PUBBLICAZIONI	406.775,54	0,00	48.936,50	357.839,04
MATERIALE MULTIMEDIALE	22.790,31	0,00	2.184,27	20.606,04
MEZZI DI TRASPORTO STRADALI LEGGERI	384.231,79	1.203.866,77	146.152,52	1.441.946,04
MEZZI DI TRASPORTO STRADALI PESANTI	51.715,80	0,00	11.492,40	40.223,40
ALTRI MEZZI DI TRASPORTO	328.432,54	610.662,22	74.540,79	864.553,97
EQUIPAGGIAMENTI LOGISTICO-MILITARI	1.976,40	0,00	439,20	1.537,20
SOFTWARE	861.924,89	0,00	351.234,11	510.690,78
MATERIALE PER LABORATORI	304.459,63	0,00	60.551,23	243.908,40
CLASSIF. RESIDUALE DELLA PRIMA CATEG. MOBILI	6.278.029,57	0,00	0,00	6.278.029,57
CLASSIF. RESIDUALE DELLA SECONDA CATEG. MOBILI	141.922,06	0,00	0,00	141.922,06
TOTALE ATTIVITA' NON FINANZIARIE PRODOTTE	22.887.853,55	7.170.829,60	4.704.084,03	25.354.599,12
PASSIVITA' FINANZIARIE				
RESIDUI PASSIVI PERENTI DI PARTE CORRENTE	109.509.638,60	136.564.752,05	19.520.007,76	226.554.382,89
DA RIPORTARE	109.509.638,60	136.564.752,05	19.520.007,76	226.554.382,89

TABELLA III
ATTIVITA' E PASSIVITA' GESTITE DAL MINISTERO DELLE IMPRESE E DEL MADE IN ITALY

CLASSIFICAZIONI	CONSISTENZA AL 31 DICEMBRE 2023	VARIAZIONI AVVENUTE DURANTE L'ESERCIZIO 2024		CONSISTENZA AL 31 DICEMBRE 2024
		IN AUMENTO	IN DIMINUIZIONE	
PASSIVITA' FINANZIARIE				
RIPORTO	109.509.638,60	136.564.752,05	19.520.007,76	226.554.382,89
RESIDUI PASSIVI PERENTI IN CONTO CAPITALE	3.828.546.269,30	72.345.432,43	646.168.582,44	3.254.723.119,29
ALTRI ORGANISMI	160.302.840,24	0,00	21.541.721,17	138.761.119,07
TOTALE PASSIVITA' FINANZIARIE	4.098.358.748,14	208.910.184,48	687.230.311,37	3.620.038.621,25

TABELLA IV
ATTIVITA' E PASSIVITA' GESTITE DAL MINISTERO DEL LAVORO E DELLE POLITICHE SOCIALI

CLASSIFICAZIONI	CONSISTENZA AL 31 DICEMBRE 2023	VARIAZIONI AVVENUTE DURANTE L'ESERCIZIO 2024		CONSISTENZA AL 31 DICEMBRE 2024
		IN AUMENTO	IN DIMINUIZIONE	
ATTIVITA' FINANZIARIE				
CREDITI CONCESSI AD ENTI PUBBL. E IST. CRED.	1.769.060,01	0,00	0,00	1.769.060,01
TOTALE ATTIVITA' FINANZIARIE	1.769.060,01	0,00	0,00	1.769.060,01
ATTIVITA' NON FINANZIARIE PRODOTTE				
MACCHINARI PER UFFICIO	1.507.856,67	981.282,18	909.975,37	1.579.163,48
IMPIANTI E MACCHINARI PER LOCALI AD USO SPEC.	0,00	1.902,00	1.902,00	0,00
HARDWARE	187.186,62	0,00	73.802,90	113.383,72
MOBILI ED ARREDI PER UFFICIO	34.104,83	130.615,25	12.481,20	152.238,88
MOBILI ED ARREDI PER ALLOGGI E PERTINENZE	998,96	4.567,84	620,83	4.945,97
LIBRI E PUBBLICAZIONI	140,00	0,00	28,00	112,00
MATERIALE MULTIMEDIALE	654,12	0,00	87,20	566,92
MATERIALE PER LABORATORI	3.857,10	0,00	2.571,34	1.285,76
TOTALE ATTIVITA' NON FINANZIARIE PRODOTTE	1.734.798,30	1.118.367,27	1.001.468,84	1.851.696,73
PASSIVITA' FINANZIARIE				
RESIDUI PASSIVI PERENTI DI PARTE CORRENTE	2.578.680.681,01	822.749.879,70	862.222.743,05	2.539.207.817,66
RESIDUI PASSIVI PERENTI IN CONTO CAPITALE	86.221.676,35	79.152,50	14.890.000,00	71.410.828,85
TOTALE PASSIVITA' FINANZIARIE	2.664.902.357,36	822.829.032,20	877.112.743,05	2.610.618.646,51

TABELLA V
ATTIVITA' E PASSIVITA' GESTITE DAL MINISTERO DELLA GIUSTIZIA

CLASSIFICAZIONI	CONSISTENZA AL 31 DICEMBRE 2023	VARIAZIONI AVVENUTE DURANTE L'ESERCIZIO 2024		CONSISTENZA AL 31 DICEMBRE 2024
		IN AUMENTO	IN DIMINUIZIONE	
ATTIVITA' NON FINANZIARIE PRODOTTE				
MACCHINARI PER UFFICIO	41.099.896,81	8.639.774,22	19.074.204,61	30.665.466,42
IMPIANTI E MACCHINARI PER LOCALI AD USO SPEC.	27.646.113,56	3.525.168,38	7.777.777,01	23.393.504,93
HARDWARE	3.496.688,48	3.423.911,62	1.768.163,18	5.152.436,92
ALTRI IMPIANTI E MACCHINARI	15.984.715,68	2.644.002,24	4.560.539,88	14.068.178,04
ATTREZZATURE	8.277.634,71	1.371.320,63	1.198.556,06	8.450.399,28
ATTREZZATURE E MACCHINARI PER ALTRI USI SPEC.	4.705.098,48	778.707,67	1.155.190,10	4.328.616,05
MOBILI ED ARREDI PER UFFICIO	35.505.907,89	7.729.876,96	6.422.824,51	36.812.960,34
MOBILI ED ARREDI PER ALLOGGI E PERTINENZE	24.917.007,42	6.261.809,56	4.627.308,53	26.551.508,45
MOBILI ED ARREDI PER LOCALI AD USO SPECIFICO	17.840.186,14	2.043.506,54	3.237.303,96	16.646.388,72
ALTRI MOBILI ED ARREDI PER USO SPECIFICO	456.281,65	206.149,21	71.066,50	591.364,36
LIBRI E PUBBLICAZIONI	1.365.071,28	14.353,56	243.625,20	1.135.799,64
MATERIALE MULTIMEDIALE	56.016,00	0,00	7.697,58	48.318,42
ALTRI MATERIALI BIBLIOGRAFICI	71.323,51	45,00	18.654,90	52.713,61
MEZZI DI TRASPORTO STRADALI LEGGERI	40.978.933,42	11.076.579,19	11.966.125,25	40.089.387,36
MEZZI DI TRASPORTO STRADALI PESANTI	6.438.876,48	3.668.846,20	2.346.554,38	7.761.168,30
MEZZI DI TRASPORTO AEREI	22.189,43	0,00	3.339,63	18.849,80
MEZZI DI TRASPORTO MARITTIMI	213.673,19	37.725,13	104.077,76	147.320,56
ALTRI MEZZI DI TRASPORTO	38.932.494,41	32.267.604,34	16.842.740,05	54.357.358,70
ARMI LEGGERE	19.764.854,93	1.118.123,22	2.541.875,05	18.341.103,10
ARMI PESANTI	1.920,80	272,92	547,32	1.646,40
EQUIPAGGIAMENTI CIVILI	4.251.437,27	1.324.735,53	1.041.457,30	4.534.715,50
EQUIPAGGIAMENTI LOGISTICO-MILITARI	182.252.875,26	5.606.026,26	43.617.279,12	144.241.622,40
VESTIARI CIVILI	3.816.319,84	508.947,29	643.841,08	3.681.426,05
VESTIARI MILITARI	48.186.355,87	16.698.788,66	17.466.985,51	47.418.159,02
STRUMENTI MUSICALI	105.010,98	21.257,99	28.643,58	97.625,39
ANIMALI	158.911,62	14.779,30	3.035,93	170.654,99
VIGNETI, FRUTTETI ED ALTRE PIANTAGIONI PERM.	84.728,12	23.075,80	2.753,28	105.050,64
ALTRI BENI MATERIALI PRODOTTI	598.641,86	50.296,62	285.886,11	363.052,37
SOFTWARE	61.274,40	29.839,57	24.520,73	66.593,24
ORIGINALI DI OPERE ARTISTICHE E LETTERARIE	1.560.937,45	0,00	0,02	1.560.937,43
DA RIPORTARE	528.851.376,94	109.085.523,61	147.082.574,12	490.854.326,43

TABELLA V
ATTIVITA' E PASSIVITA' GESTITE DAL MINISTERO DELLA GIUSTIZIA

CLASSIFICAZIONI	CONSISTENZA AL 31 DICEMBRE 2023	VARIAZIONI AVVENUTE DURANTE L'ESERCIZIO 2024		CONSISTENZA AL 31 DICEMBRE 2024
		IN AUMENTO	IN DIMINUIZIONE	
ATTIVITA' NON FINANZIARIE PRODOTTE				
RIPORTO	528.851.376,94	109.085.523,61	147.082.574,12	490.854.326,43
MATERIALE PER LABORATORI	334.616,10	20.994,53	71.562,52	284.048,11
MATERIALE PER OFFICINE	5.844.442,07	718.967,01	206.556,80	6.356.852,28
PRODOTTI INTERMEDI	106.938,38	3.210,38	19.185,87	90.962,89
PROD. IN CORSO DI LAV.- COLTIV. ED ALLEVAM.	55.191,73	0,00	1.093,21	54.098,52
PROD. IN CORSO DI LAV.-PROCESSI IND. E ARTIG.	428.947,25	61.657,69	68.187,14	422.417,80
ALTRI PRODOTTI IN CORSO DI LAVORAZIONE	417.921,44	53.456,19	382.918,28	88.459,35
PRODOTTI FINITI	11.390.950,14	10.691.839,27	10.901.598,99	11.181.190,42
PIETRE E METALLI PREZIOSI	40.595,74	0,00	0,00	40.595,74
OGGETTI DI ANTIQUARIATO	1.346.943,74	0,00	0,00	1.346.943,74
ALTRI OGGETTI DI VALORE	3.068.294,90	100,00	239,15	3.068.155,75
CLASSIF. RESIDUALE DELLA PRIMA CATEG. MOBILI	12.837,13	0,00	1.824,78	11.012,35
CLASSIF. RESIDUALE DELLA QUINTA CATEG. MOBILI	9.985,45	0,00	1.248,18	8.737,27
TOTALE ATTIVITA' NON FINANZIARIE PRODOTTE	551.909.041,01	120.635.748,68	158.736.989,04	513.807.800,65
PASSIVITA' FINANZIARIE				
RESIDUI PASSIVI PERENTI DI PARTE CORRENTE	165.145.323,61	11.211.106,83	8.217.283,97	168.139.146,47
RESIDUI PASSIVI PERENTI IN CONTO CAPITALE	122.454.709,66	33.342.918,76	7.143.179,24	148.654.449,18
TOTALE PASSIVITA' FINANZIARIE	287.600.033,27	44.554.025,59	15.360.463,21	316.793.595,65

TABELLA VI
ATTIVITA' E PASSIVITA' GESTITE DAL MINISTERO DEGLI AFFARI ESTERI E DELLA COOPERAZIONE INTERNAZIONALE

CLASSIFICAZIONI	CONSISTENZA AL 31 DICEMBRE 2023	VARIAZIONI AVVENUTE DURANTE L'ESERCIZIO 2024		CONSISTENZA AL 31 DICEMBRE 2024
		IN AUMENTO	IN DIMINUIZIONE	
ATTIVITA' FINANZIARIE				
ORGANISMI INTERNAZIONALI	84.000,00	0,00	0,00	84.000,00
TOTALE ATTIVITA' FINANZIARIE	84.000,00	0,00	0,00	84.000,00
ATTIVITA' NON FINANZIARIE PRODOTTE				
MACCHINARI PER UFFICIO	7.629.832,62	4.570.445,83	3.807.018,88	8.393.259,57
IMPIANTI E MACCHINARI PER LOCALI AD USO SPEC.	301.408,26	53.591,10	177.718,69	177.280,67
HARDWARE	1.253.526,86	1.829.462,24	674.776,51	2.408.212,59
ALTRI IMPIANTI E MACCHINARI	209.461,15	11.385,00	60.130,30	160.715,85
ATTREZZATURE	124.709,67	17.161,74	15.466,15	126.405,26
MOBILI ED ARREDI PER UFFICIO	4.347.714,04	2.091.610,52	932.993,20	5.506.331,36
MOBILI ED ARREDI PER ALLOGGI E PERTINENZE	2.890.927,80	692.859,44	477.131,53	3.106.655,71
MOBILI ED ARREDI PER LOCALI AD USO SPECIFICO	3.346.714,90	781.185,42	769.152,48	3.358.747,84
LIBRI E PUBBLICAZIONI	313.837,80	6.150,00	60.181,97	259.805,83
MATERIALE MULTIMEDIALE	2.570,67	0,00	218,75	2.351,92
MEZZI DI TRASPORTO STRADALI LEGGERI	4.374.142,08	2.551.699,82	1.816.055,38	5.109.786,52
MEZZI DI TRASPORTO STRADALI PESANTI	19.633,27	1.574.235,68	65.028,44	1.528.840,51
MEZZI DI TRASPORTO MARITTIMI	0,00	34.855,73	1.742,79	33.112,94
ALTRI MEZZI DI TRASPORTO	60.953,67	109.602,16	19.168,04	151.387,79
STRUMENTI MUSICALI	647.840,18	190.064,33	10.680,00	827.224,51
SOFTWARE	544,42	0,00	155,55	388,87
ORIGINALI DI OPERE ARTISTICHE E LETTERARIE	3.311.535,57	46.811,07	0,00	3.358.346,64
MATERIALE PER OFFICINE	766,03	0,00	170,23	595,80
PIETRE E METALLI PREZIOSI	148.765,59	0,00	0,00	148.765,59
OGGETTI DI ANTIQUARIATO	5.013.773,26	252,80	141.100,00	4.872.926,06
ALTRI OGGETTI DI VALORE	21.649.298,66	173.539,91	14.000,00	21.808.838,57
TOTALE ATTIVITA' NON FINANZIARIE PRODOTTE	55.647.956,50	14.734.912,79	9.042.888,89	61.339.980,40
PASSIVITA' FINANZIARIE				
RESIDUI PASSIVI PERENTI DI PARTE CORRENTE	46.862.709,96	1.201.181,00	27.343.669,54	20.720.221,42
RESIDUI PASSIVI PERENTI IN CONTO CAPITALE	683.774,03	41.089,00	12.336,65	712.526,38

ATTIVITA' E PASSIVITA' GESTITE DAL MINISTERO DEGLI AFFARI ESTERI E DELLA COOPERAZIONE INTERNAZIONALE

TABELLA VI

CLASSIFICAZIONI	CONSISTENZA AL 31 DICEMBRE 2023	VARIAZIONI AVVENUTE DURANTE L'ESERCIZIO 2024		CONSISTENZA AL 31 DICEMBRE 2024
		IN AUMENTO	IN DIMINUIZIONE	
PASSIVITA' FINANZIARIE				
TOTALE PASSIVITA' FINANZIARIE	47.546.483,99	1.242.270,00	27.356.006,19	21.432.747,80

TABELLA VII

ATTIVITA' E PASSIVITA' GESTITE DAL MINISTERO DELL'ISTRUZIONE E DEL MERITO

CLASSIFICAZIONI	CONSISTENZA AL 31 DICEMBRE 2023	VARIAZIONI AVVENUTE DURANTE L'ESERCIZIO 2024		CONSISTENZA AL 31 DICEMBRE 2024
		IN AUMENTO	IN DIMINUIZIONE	
ATTIVITA' NON FINANZIARIE PRODOTTE				
MACCHINARI PER UFFICIO	270.630,20	30.802,59	136.330,88	165.101,91
IMPIANTI E MACCHINARI PER LOCALI AD USO SPEC.	59.045,39	1.674,45	11.803,06	48.916,78
HARDWARE	179.676,75	8.114,38	68.033,24	119.757,89
ALTRI IMPIANTI E MACCHINARI	52.868,34	10.115,84	9.629,12	53.355,06
ATTREZZATURE	62.546,88	24.266,65	13.240,49	73.573,04
MOBILI ED ARREDI PER UFFICIO	452.849,03	167.554,73	77.293,69	543.110,07
MOBILI ED ARREDI PER ALLOGGI E PERTINENZE	85.249,40	64.490,54	27.211,86	122.528,08
MOBILI ED ARREDI PER LOCALI AD USO SPECIFICO	49.193,31	6.468,19	6.717,42	48.944,08
LIBRI E PUBBLICAZIONI	80.842,86	25.147,02	7.344,97	98.644,91
MATERIALE MULTIMEDIALE	4.733,61	0,00	373,77	4.359,84
MEZZI DI TRASPORTO STRADALI LEGGERI	5.430,46	0,00	1.086,09	4.344,37
STRUMENTI MUSICALI	248.207,64	100.473,20	58.379,84	290.301,00
ALTRI BENI MATERIALI PRODOTTI	13.416,74	0,00	2.233,48	11.183,26
SOFTWARE	1.610,77	0,00	687,42	923,35
MATERIALE PER LABORATORI	1.600,00	0,00	330,28	1.269,72
ALTRI OGGETTI DI VALORE	4.500,00	0,00	0,00	4.500,00
CLASSIF. RESIDUALE DELLA PRIMA CATEG. MOBILI	2.003,33	0,00	286,19	1.717,14
TOTALE ATTIVITA' NON FINANZIARIE PRODOTTE	1.574.404,71	439.107,59	420.981,80	1.592.530,50
PASSIVITA' FINANZIARIE				
RESIDUI PASSIVI PERENTI DI PARTE CORRENTE	527.750.715,36	79.506.457,63	229.599.722,31	377.657.450,68
RESIDUI PASSIVI PERENTI IN CONTO CAPITALE	196.232.639,32	325.044.667,15	1.919.712,69	519.357.593,78
TOTALE PASSIVITA' FINANZIARIE	723.983.354,68	404.551.124,78	231.519.435,00	897.015.044,46

TABELLA VIII
ATTIVITA' E PASSIVITA' GESTITE DAL MINISTERO DELL'INTERNO

CLASSIFICAZIONI	CONSISTENZA AL 31 DICEMBRE 2023	VARIAZIONI AVVENUTE DURANTE L'ESERCIZIO 2024		CONSISTENZA AL 31 DICEMBRE 2024
		IN AUMENTO	IN DIMINUIZIONE	
ATTIVITA' FINANZIARIE				
FONDI DI SCORTA	42.025.458,34	27.523.000,00	27.299.227,40	42.249.230,94
TOTALE ATTIVITA' FINANZIARIE	42.025.458,34	27.523.000,00	27.299.227,40	42.249.230,94
ATTIVITA' NON FINANZIARIE PRODOTTE				
MACCHINARI PER UFFICIO	141.009.673,47	13.957.869,47	16.985.534,65	137.982.008,29
IMPIANTI E MACCHINARI PER LOCALI AD USO SPEC.	12.360.694,16	2.060.615,28	2.595.543,29	11.825.766,15
HARDWARE	296.708.596,72	20.155.446,20	22.592.534,59	294.271.508,33
ALTRI IMPIANTI E MACCHINARI	80.169.997,30	3.583.720,49	3.651.349,40	80.102.368,39
ATTREZZATURE	68.371.302,72	9.465.472,78	15.234.244,36	62.602.531,14
ATTREZZATURE E MACCHINARI PER ALTRI USI SPEC.	280.838.732,61	13.112.409,57	38.652.067,10	255.299.075,08
MOBILI ED ARREDI PER UFFICIO	5.128.887,80	1.206.614,00	889.997,14	5.445.504,66
MOBILI ED ARREDI PER ALLOGGI E PERTINENZE	27.092.161,90	16.535.084,18	25.809.218,42	17.818.027,66
MOBILI ED ARREDI PER LOCALI AD USO SPECIFICO	9.455.375,82	1.366.511,09	1.175.672,28	9.646.214,63
ALTRI MOBILI ED ARREDI PER USO SPECIFICO	1.208.026,91	417.342,11	215.400,22	1.409.968,80
LIBRI E PUBBLICAZIONI	4.817.477,15	2.744,60	274.179,16	4.546.042,59
MATERIALE MULTIMEDIALE	16.910,38	209,38	2.243,81	14.875,95
ALTRI MATERIALI BIBLIOGRAFICI	7.502,45	2.818,21	470,80	9.849,86
MEZZI DI TRASPORTO STRADALI LEGGERI	586.800.395,98	112.462.260,81	59.458.266,47	639.804.390,32
MEZZI DI TRASPORTO STRADALI PESANTI	268.606.771,33	60.242.395,08	53.913.760,29	274.935.406,12
MEZZI DI TRASPORTO AEREI	475.924.374,97	159.881.252,00	42.048.152,15	593.757.474,82
MEZZI DI TRASPORTO MARITTIMI	27.510.012,15	2.245.259,80	6.541.703,61	23.213.568,34
ALTRI MEZZI DI TRASPORTO	151.803.941,17	15.378.240,76	6.743.479,71	160.438.702,22
ARMI LEGGERE	54.455.122,56	6.998.611,28	10.635.760,05	50.817.973,79
ARMI PESANTI	1.522.766,30	126.517,12	901.284,40	747.999,02
MEZZI TERRESTRI DA GUERRA	1.484.636,43	0,00	1.482.936,43	1.700,00
EQUIPAGGIAMENTI CIVILI	14.029.688,87	6.828.326,66	5.515.729,81	15.342.285,72
EQUIPAGGIAMENTI LOGISTICO-MILITARI	50.439.940,37	25.774.368,83	22.023.806,68	54.190.502,52
VESTITARI CIVILI	29.060.376,60	23.707.006,33	17.812.760,49	34.954.622,44
VESTITARI MILITARI	57.396.001,28	53.704.107,47	38.231.671,37	72.868.437,38
STRUMENTI MUSICALI	165.101,38	10.441,36	92.220,09	83.322,65
DA RIPORTARE	2.646.384.468,78	549.225.644,86	393.479.986,77	2.802.130.126,87

TABELLA VIII
ATTIVITA' E PASSIVITA' GESTITE DAL MINISTERO DELL'INTERNO

CLASSIFICAZIONI	CONSISTENZA AL 31 DICEMBRE 2023	VARIAZIONI AVVENUTE DURANTE L'ESERCIZIO 2024		CONSISTENZA AL 31 DICEMBRE 2024
		IN AUMENTO	IN DIMINUIZIONE	
ATTIVITA' NON FINANZIARIE PRODOTTE				
RIPORTO	2.646.384.468,78	549.225.644,86	393.479.986,77	2.802.130.126,87
ALTRI BENI MATERIALI PRODOTTI	55.431.165,20	9.475.041,82	9.046.327,47	55.859.879,55
SOFTWARE	2.415.472,06	101.035,92	768.971,36	1.747.536,62
ORIGINALI DI OPERE ARTISTICHE E LETTERARIE	422.000,00	0,00	0,00	422.000,00
MATERIALE PER LABORATORI	6.938.780,83	1.804.259,35	2.505.659,25	6.237.380,93
MATERIALE PER OFFICINE	649.175,98	129.153,48	109.263,50	669.065,96
PROD. IN CORSO DI LAV.-PROCESSI IND. E ARTIG.	0,00	1.203,66	0,00	1.203,66
OGGETTI DI ANTIQUARIATO	2.664.575,69	27.146,25	12,25	2.691.709,69
ALTRI OGGETTI DI VALORE	2.879.054,91	188.605,00	0,00	3.067.659,91
CLASSIF. RESIDUALE DELLA PRIMA CATEG. MOBILI	10.631,91	0,00	1.520,30	9.111,61
TOTALE ATTIVITA' NON FINANZIARIE PRODOTTE	2.717.795.325,36	560.952.090,34	405.911.740,90	2.872.835.674,80
PASSIVITA' FINANZIARIE				
RESIDUI PASSIVI PERENTI DI PARTE CORRENTE	1.120.015.692,85	241.034.989,24	791.958.733,13	569.091.948,96
RESIDUI PASSIVI PERENTI IN CONTO CAPITALE	120.683.623,56	64.060.563,66	24.643.158,68	160.101.028,54
ALTRI ORGANISMI	333.846.852,16	0,00	21.544.740,51	312.302.111,65
TOTALE PASSIVITA' FINANZIARIE	1.574.546.168,57	305.095.552,90	838.146.632,32	1.041.495.089,15

TABELLA IX
ATTIVITA' E PASSIVITA' GESTITE DAL MINISTERO DELL'AMBIENTE E DELLA SICUREZZA ENERGETICA

CLASSIFICAZIONI	CONSISTENZA AL 31 DICEMBRE 2023	VARIAZIONI AVVENUTE DURANTE L'ESERCIZIO 2024		CONSISTENZA AL 31 DICEMBRE 2024
		IN AUMENTO	IN DIMINUIZIONE	
ATTIVITA' NON FINANZIARIE PRODOTTE				
MACCHINARI PER UFFICIO	941.083,96	192.118,78	329.092,18	804.110,56
IMPIANTI E MACCHINARI PER LOCALI AD USO SPEC.	174.344,84	0,00	143.567,12	30.777,72
HARDWARE	132.794,53	82.552,05	70.963,32	144.383,26
ALTRI IMPIANTI E MACCHINARI	38.579,98	9.674,86	26.497,06	21.757,78
ATTREZZATURE	660.275,94	105.359,29	123.871,67	641.763,56
ATTREZZATURE E MACCHINARI PER ALTRI USI SPEC.	2.035,80	0,00	820,40	1.215,40
MOBILI ED ARREDI PER UFFICIO	159.873,35	410.319,97	46.551,53	523.641,79
MOBILI ED ARREDI PER ALLOGGI E PERTINENZE	4.090,51	2.318,00	631,04	5.777,47
MOBILI ED ARREDI PER LOCALI AD USO SPECIFICO	16.394,33	10.576,00	6.032,61	20.937,72
LIBRI E PUBBLICAZIONI	11.090,06	0,00	1.913,41	9.176,65
ALTRI MATERIALI BIBLIOGRAFICI	11.970,42	0,00	2.393,82	9.576,60
MEZZI DI TRASPORTO STRADALI LEGGERI	27.942,40	0,00	3.492,80	24.449,60
SOFTWARE	18.257,88	0,00	4.588,98	13.668,90
ORIGINALI DI OPERE ARTISTICHE E LETTERARIE	39.807,98	0,00	0,00	39.807,98
MATERIALE PER LABORATORI	20.441,36	0,00	6.813,80	13.627,56
MATERIALE PER OFFICINE	1.700,13	0,00	377,80	1.322,33
PIETRE E METALLI PREZIOSI	75.666,51	0,00	0,00	75.666,51
ALTRI OGGETTI DI VALORE	5.729,82	0,00	0,00	5.729,82
TOTALE ATTIVITA' NON FINANZIARIE PRODOTTE	2.342.079,80	812.918,95	767.607,54	2.387.391,21
PASSIVITA' FINANZIARIE				
RESIDUI PASSIVI PERENTI DI PARTE CORRENTE	53.735.442,42	28.194.422,15	2.512.373,54	79.417.491,03
RESIDUI PASSIVI PERENTI IN CONTO CAPITALE	1.044.454.319,10	94.365.380,97	112.588.979,17	1.026.230.720,90
ALTRI ORGANISMI	11.895.786,71	0,00	898.653,95	10.997.132,76
TOTALE PASSIVITA' FINANZIARIE	1.110.085.548,23	122.559.803,12	116.000.006,66	1.116.645.344,69

TABELLA X

ATTIVITA' E PASSIVITA' GESTITE DAL MINISTERO DELLE INFRASTRUTTURE E DEI TRASPORTI

CLASSIFICAZIONI	CONSISTENZA AL 31 DICEMBRE 2023	VARIAZIONI AVVENUTE DURANTE L'ESERCIZIO 2024		CONSISTENZA AL 31 DICEMBRE 2024
		IN AUMENTO	IN DIMINUIZIONE	
ATTIVITA' FINANZIARIE				
FONDI DI DOTAZIONE	7.746.853,18	0,00	0,00	7.746.853,18
ALTRE PARTECIPAZIONI	29.983.793,69	1.073.312,00	0,00	31.057.105,69
FONDI DI SCORTA	5.394.797,00	5.538.697,00	5.038.697,00	5.894.797,00
CREDITI/CONCESSI AD AZIENDE ED ENTI PRIVATI	4.872.264,17	0,00	0,00	4.872.264,17
TOTALE ATTIVITA' FINANZIARIE	47.997.708,04	6.612.009,00	5.038.697,00	49.571.020,04
ATTIVITA' NON FINANZIARIE PRODOTTE				
FABBRICATI CIVILI ADIBITI A FINI ISTITUZ.	2.956.094,23	0,00	0,00	2.956.094,23
OPERE IN CORSO DI COSTRUZIONE (FAB. NON RES.)	94.397.661,22	0,00	0,00	94.397.661,22
OPERE DI MANUTENZIONE STRAORD.(FAB. NON RES.)	40.846.052,93	0,00	0,00	40.846.052,93
STRADE FERRATE E RELATIVI MATERIALI DI ESER.	3.302.501.553,64	0,00	0,00	3.302.501.553,64
ALTRE OPERE	729.663.481,76	0,00	0,00	729.663.481,76
MACCHINARI PER UFFICIO	3.247.066,17	3.344.094,08	1.676.418,02	4.914.742,23
IMPIANTI E MACCHINARI PER LOCALI AD USO SPEC.	3.307.181,84	336.496,60	2.017.610,80	1.626.067,64
HARDWARE	3.138.786,16	626.142,09	1.412.869,30	2.352.058,95
ALTRI IMPIANTI E MACCHINARI	20.390.128,86	2.116.866,26	6.520.402,76	15.986.592,36
ATTREZZATURE	9.878.232,80	2.888.386,03	2.327.793,31	10.438.825,52
ATTREZZATURE E MACCHINARI PER ALTRI USI SPEC.	5.324.988,36	87.062,47	646.439,35	4.765.611,48
MOBILI ED ARREDI PER UFFICIO	3.727.498,25	1.294.170,86	605.483,26	4.416.185,85
MOBILI ED ARREDI PER ALLOGGI E PERTINENZE	1.195.805,89	357.840,91	246.293,69	1.307.353,11
MOBILI ED ARREDI PER LOCALI AD USO SPECIFICO	3.299.907,55	18.486,10	2.160.410,48	1.157.983,17
ALTRI MOBILI ED ARREDI PER USO SPECIFICO	10.736,03	0,00	2.085,81	8.650,22
LIBRI E PUBBLICAZIONI	163.986,40	0,00	15.470,27	148.516,13
MATERIALE MULTIMEDIALE	7.730,77	0,00	648,39	7.082,38
MEZZI DI TRASPORTO STRADALI LEGGERI	4.992.826,57	204.109,74	838.365,12	4.358.571,19
MEZZI DI TRASPORTO STRADALI PESANTI	369.660,34	42.456,00	91.894,62	320.221,72
MEZZI DI TRASPORTO AEREI	99.447.896,55	169.453,68	22.284.986,10	77.332.364,13
MEZZI DI TRASPORTO MARITTIMI	71.636.375,51	2.973.160,84	19.083.596,09	55.525.940,26
ALTRI MEZZI DI TRASPORTO	696.912,69	140.688,06	116.787,83	720.812,92
ARMI LEGGERE	5.378,28	9.439,94	2.139,18	12.679,04
DA RIPORTARE	4.401.205.942,80	14.608.853,66	60.049.694,38	4.355.765.102,08

TABELLA X
ATTIVITA' E PASSIVITA' GESTITE DAL MINISTERO DELLE INFRASTRUTTURE E DEI TRASPORTI

CLASSIFICAZIONI	CONSISTENZA AL 31 DICEMBRE 2023	VARIAZIONI AVVENUTE DURANTE L'ESERCIZIO 2024		CONSISTENZA AL 31 DICEMBRE 2024
		IN AUMENTO	IN DIMINUIZIONE	
ATTIVITA' NON FINANZIARIE PRODOTTE				
RIPORTO	4.401.205.942,80	14.608.853,66	60.049.694,38	4.355.765.102,08
MEZZI AEREI DA GUERRA	4.722,32	0,00	277,83	4.444,49
MEZZI NAVALI DA GUERRA	52.256,04	545.240,00	16.542,45	580.953,59
EQUIPAGGIAMENTI CIVILI	95.434,34	0,00	17.324,89	78.109,45
EQUIPAGGIAMENTI LOGISTICO-MILITARI	423.338,96	0,00	83.600,10	339.738,86
VESTIARI CIVILI	5.539,60	0,00	839,72	4.699,88
VESTIARI MILITARI	8.850,19	0,00	1.841,62	7.008,57
STRUMENTI MUSICALI	1.045,17	4.289,57	727,58	4.607,16
ALTRI BENI MATERIALI PRODOTTI	901.979,19	25.733,46	139.754,92	787.957,73
SOFTWARE	232.755,30	53.946,45	92.938,11	193.763,64
ORIGINALI DI OPERE ARTISTICHE E LETTERARIE	482.928,25	0,00	228,00	482.700,25
MATERIALE PER LABORATORI	79.287,35	0,00	17.723,40	61.563,95
MATERIALE PER OFFICINE	302.240,14	0,00	65.500,11	236.740,03
PIETRE E METALLI PREZIOSI	1.180,44	0,00	228,00	952,44
OGGETTI DI ANTIQUARIATO	33.132,40	0,00	228,00	32.904,40
ALTRI OGGETTI DI VALORE	259.295,51	25.939,08	0,00	285.234,59
CLASSIF. RESIDUALE DELLA PRIMA CATEG. MOBILI	255.664,11	0,00	224.850,71	30.813,40
CLASSIF. RESIDUALE DELLA SECONDA CATEG. MOBILI	466,14	0,00	466,14	0,00
CLASSIF. RESIDUALE DELLA TERZA CATEG. MOBILI	101.927,70	0,00	86.056,33	15.871,37
CLASSIF. RESIDUALE DELLA QUARTA CATEG. MOBILI	30.869,64	0,00	3.858,77	27.010,87
CLASSIF. RESIDUALE DELLA QUINTA CATEG. MOBILI	2.552,56	0,00	906,75	1.645,81
CLASSIF. RESIDUALE DELLA SESTA CATEG. MOBILI	41.876,16	0,00	16.801,57	25.074,59
TOTALE ATTIVITA' NON FINANZIARIE PRODOTTE	4.404.523.284,31	15.264.002,22	60.820.389,38	4.358.966.897,15
PASSIVITA' FINANZIARIE				
RESIDUI PASSIVI PERENTI DI PARTE CORRENTE	1.004.360.768,19	308.475.699,71	87.237.786,67	1.225.598.681,23
RESIDUI PASSIVI PERENTI IN CONTO CAPITALE	9.034.759.117,42	2.265.286.160,77	621.182.449,05	10.678.862.829,14
TOTALE PASSIVITA' FINANZIARIE	10.039.119.885,61	2.573.761.860,48	708.420.235,72	11.904.461.510,37

TABELLA XI
ATTIVITA' E PASSIVITA' GESTITE DAL MINISTERO DELL'UNIVERSITA' E DELLA RICERCA

CLASSIFICAZIONI	CONSISTENZA AL 31 DICEMBRE 2023	VARIAZIONI AVVENUTE DURANTE L'ESERCIZIO 2024		CONSISTENZA AL 31 DICEMBRE 2024
		IN AUMENTO	IN DIMINUIZIONE	
ATTIVITA' FINANZIARIE				
FONDI DI ROTAZIONE	26.242.748,04	809.410,74	17.612.378,61	9.439.780,17
	26.242.748,04	809.410,74	17.612.378,61	9.439.780,17
ATTIVITA' NON FINANZIARIE PRODOTTE				
MACCHINARI PER UFFICIO	127.386,23	17.469,18	34.771,40	110.084,01
IMPIANTI E MACCHINARI PER LOCALI AD USO SPEC.	3.778,34	44.537,81	2.624,68	45.691,47
HARDWARE	37.223,72	0,00	10.635,35	26.588,37
ALTRI IMPIANTI E MACCHINARI	0,00	15.860,00	1.586,00	14.274,00
ATTREZZATURE	12.398,98	153.808,45	9.020,92	157.186,51
MOBILI ED ARREDI PER UFFICIO	424.370,89	144.480,94	55.796,93	513.054,90
MOBILI ED ARREDI PER ALLOGGI E PERTINENZE	2.532,78	0,00	364,66	2.168,12
MOBILI ED ARREDI PER LOCALI AD USO SPECIFICO	19.815,85	1.525,00	2.400,34	18.940,51
BENI STORICI (BENI MOB. DI VALORE CULT.)	13.452.508,22	300.000,00	0,00	13.752.508,22
BENI ARTISTICI (BENI MOB. DI VALORE CULT.)	16.112.672,62	0,00	0,00	16.112.672,62
BENI ARCHEOLOGICI (BENI MOB. DI VALORE CULT.)	4.844,42	0,00	0,00	4.844,42
BENI LIBRARI (BENI MOB. DI VALORE CULTURALE)	16.067.651,80	0,00	100,40	16.067.551,40
BENI ARCHIVISTICI (BENI MOB. DI VALORE CULT.)	11.000,00	0,00	0,00	11.000,00
	46.276.183,85	677.681,38	117.300,68	46.836.564,55
TOTALE ATTIVITA' NON FINANZIARIE PRODOTTE				
PASSIVITA' FINANZIARIE				
RESIDUI PASSIVI PERENTI DI PARTE CORRENTE	104.800.141,94	20.807.004,88	9.675.322,89	115.931.823,93
RESIDUI PASSIVI PERENTI IN CONTO CAPITALE	1.979.649.264,29	13.994.494,68	282.704.421,25	1.710.939.337,72
ALTRI ORGANISMI	104.163.523,39	0,00	4.350.378,28	99.813.145,11
	2.188.612.929,62	34.801.499,56	296.730.122,42	1.926.684.306,76
TOTALE PASSIVITA' FINANZIARIE				

TABELLA XII
ATTIVITA' E PASSIVITA' GESTITE DAL MINISTERO DELLA DIFESA

CLASSIFICAZIONI	CONSISTENZA AL 31 DICEMBRE 2023	VARIAZIONI AVVENUTE DURANTE L'ESERCIZIO 2024		CONSISTENZA AL 31 DICEMBRE 2024
		IN AUMENTO	IN DIMINUZIONE	
ATTIVITA' FINANZIARIE				
SOC. NON FIN. CONTROLLATE (AZ. NON QUOT.)	19.042.579,00	9.789.316,00	6.542.271,00	22.289.624,00
FONDI DI SCORTA	403.806.000,00	432.274.000,00	422.615.000,00	413.465.000,00
CREDITI CONCESSI AD AZIENDE ED ENTI PRIVATI	151.393,58	1.322,56	47.334,24	105.381,90
ALTRI CREDITI NON CLASSIFICABILI	6.579.863,20	1.404.483,90	2.788.097,41	5.196.249,69
TOTALE ATTIVITA' FINANZIARIE	429.579.835,78	443.469.122,46	431.992.702,65	441.056.255,59
ATTIVITA' NON FINANZIARIE PRODOTTE				
FABBRICATI CIVILI ADIBITI A FINI ISTITUZ.	1.578.786.440,62	73.921.044,73	34.986.020,33	1.617.721.465,02
MACCHINARI PER UFFICIO	376.378.822,83	306.794.805,93	321.651.058,38	361.522.570,38
IMPIANTI E MACCHINARI PER LOCALI AD USO SPEC.	965.864,44	677.650,20	1.009.772,05	633.742,59
HARDWARE	115.179.125,32	93.373.208,54	98.579.120,89	109.973.212,97
ALTRI IMPIANTI E MACCHINARI	348.537,58	2.132,83	349.157,56	1.512,85
ATTREZZATURE	1.197.544,24	915.170,80	1.241.895,69	870.819,35
ATTREZZATURE E MACCHINARI PER ALTRI USI SPEC.	1.701.956.228,13	1.270.547.776,67	1.305.124.651,71	1.667.379.353,09
MOBILI ED ARREDI PER UFFICIO	94.377.736,66	106.783.031,98	99.934.353,60	101.226.415,04
MOBILI ED ARREDI PER ALLOGGI E PERTINENZE	78.831.321,45	90.406.494,42	87.867.810,03	81.370.005,84
MOBILI ED ARREDI PER LOCALI AD USO SPECIFICO	32.970.102,31	29.452.350,83	31.850.877,70	30.571.575,44
ALTRI MOBILI ED ARREDI PER USO SPECIFICO	53.459,81	43.485,14	53.388,71	43.556,24
LIBRI E PUBBLICAZIONI	37.892.437,77	20.051.861,24	21.508.910,35	36.435.388,66
MATERIALE MULTIMEDIALE	47.703,34	44.957,27	49.016,53	43.644,08
ALTRI MATERIALI BIBLIOGRAFICI	19.630,07	2.500,81	19.596,41	2.534,47
ARMI LEGGERE	2.115.278.750,99	841.522.486,33	500.805.961,23	2.455.995.276,09
ARMI PESANTI	4.456.324.917,63	1.423.346.310,65	1.687.254.090,11	4.192.417.138,17
MEZZI TERRESTRI DA GUERRA	7.575.637.441,22	3.503.606.297,82	3.338.489.218,06	7.740.754.520,98
MEZZI AEREI DA GUERRA	24.785.582.871,14	13.719.044.375,68	14.188.461.527,18	24.316.165.719,64
MEZZI NAVALI DA GUERRA	11.930.431.995,89	1.060.226.597,02	162.220.356,89	12.828.438.236,02
EQUIPAGGIAMENTI CIVILI	27.683.416,68	12.036.076,96	12.596.581,17	27.122.912,47
EQUIPAGGIAMENTI LOGISTICO-MILITARI	9.297.271.808,27	3.616.156.358,91	3.909.677.729,44	9.003.750.437,74
VESTITARI CIVILI	38.966.659,63	22.835.727,13	23.490.872,53	38.311.514,23
VESTITARI MILITARI	579.818.666,31	425.907.345,28	416.539.492,91	589.186.518,68
DA RIPORTARE	64.826.001.482,33	26.617.698.047,17	26.243.761.459,46	65.199.938.070,04

TABELLA XII
ATTIVITA' E PASSIVITA' GESTITE DAL MINISTERO DELLA DIFESA

CLASSIFICAZIONI	CONSISTENZA AL 31 DICEMBRE 2023	VARIAZIONI AVVENUTE DURANTE L'ESERCIZIO 2024		CONSISTENZA AL 31 DICEMBRE 2024
		IN AUMENTO	IN DIMINUIZIONE	
ATTIVITA' NON FINANZIARIE PRODOTTE				
RIPORTO	64.826.001.482,33	26.617.698.047,17	26.243.761.459,46	65.199.938.070,04
STRUMENTI MUSICALI	918.499,14	1.568.519,91	1.199.750,00	1.287.269,05
ANIMALI	3.049.540,19	3.693.912,49	3.921.912,57	2.821.540,11
ALTRI BENI MATERIALI PRODOTTI	3.189.646.723,54	2.229.491.461,40	2.012.326.021,76	3.406.812.163,18
SOFTWARE	466.254,95	310.712,42	466.254,95	310.712,42
ORIGINALI DI OPERE ARTISTICHE E LETTERARIE	22.342,90	0,00	0,00	22.342,90
MATERIALE PER LABORATORI	661.634.802,85	408.524.943,22	440.909.971,20	629.249.774,87
MATERIALE PER OFFICINE	11.511.535,04	6.246.882,16	4.914.031,18	12.844.386,02
ALTRI PRODOTTI IN CORSO DI LAVORAZIONE	18.875.781,58	6.866.506,70	8.321.121,33	17.421.166,95
PIETRE E METALLI PREZIOSI	6.988,53	92,97	92,98	6.988,52
OGGETTI DI ANTIQUARIATO	1.834,16	0,00	0,00	1.834,16
ALTRI OGGETTI DI VALORE	73.274.629,73	4.781.200,82	2.486.316,89	75.569.513,66
TOTALE ATTIVITA' NON FINANZIARIE PRODOTTE	68.785.410.414,94	29.279.182.279,26	28.718.306.932,32	69.346.285.761,88
PASSIVITA' FINANZIARIE				
RESIDUI PASSIVI PERENTI DI PARTE CORRENTE	112.695.752,96	28.945.191,78	59.151.315,26	82.489.629,48
RESIDUI PASSIVI PERENTI IN CONTO CAPITALE	322.666.684,45	30.076.905,85	81.864.540,19	270.879.050,11
TOTALE PASSIVITA' FINANZIARIE	435.362.437,41	59.022.097,63	141.015.855,45	353.368.679,59

TABELLA XIII
ATTIVITA' E PASSIVITA' GESTITE DAL MINISTERO DELL'AGRICOLTURA, DELLA SOVRANITA' ALIMENTARE E DELLE FORESTE

CLASSIFICAZIONI	CONSISTENZA AL 31 DICEMBRE 2023	VARIAZIONI AVVENUTE DURANTE L'ESERCIZIO 2024		CONSISTENZA AL 31 DICEMBRE 2024
		IN AUMENTO	IN DIMINUZIONE	
ATTIVITA' FINANZIARIE				
SOC. NON FIN. CONTROLLATE (AZ. NON QUOT.)	22.891.710,10	133.449,02	22.127.567,00	897.592,12
ALTRE PARTECIPAZIONI	3.961.855,00	103.233,00	0,00	4.065.088,00
FONDI DI GARANZIA	797.101.876,30	165.275.780,44	11.333.550,96	951.044.105,78
FONDI DI ROTAZIONE	106.289.670,35	19.656.820,77	19.504.789,57	106.441.701,55
TOTALE ATTIVITA' FINANZIARIE	930.245.111,75	185.169.283,23	52.965.907,53	1.062.448.487,45
ATTIVITA' NON FINANZIARIE PRODOTTE				
MACCHINARI PER UFFICIO	1.982.398,80	148.198,45	673.486,18	1.457.111,07
IMPIANTI E MACCHINARI PER LOCALI AD USO SPEC.	2.585.407,54	672.161,63	780.299,23	2.477.269,94
HARDWARE	274.583,10	4.809,24	119.454,74	159.937,60
ALTRI IMPIANTI E MACCHINARI	555.754,32	183.008,81	165.271,54	573.491,59
ATTREZZATURE	7.925.775,13	725.197,97	731.893,12	7.919.079,98
ATTREZZATURE E MACCHINARI PER ALTRI USI SPEC.	158,68	0,00	137,02	21,66
MOBILI ED ARREDI PER UFFICIO	165.722,46	40.898,81	23.401,63	183.219,64
MOBILI ED ARREDI PER ALLOGGI E PERTINENZE	277.588,10	42.734,00	61.738,99	258.583,11
MOBILI ED ARREDI PER LOCALI AD USO SPECIFICO	163.802,62	0,00	24.899,33	138.903,29
LIBRI E PUBBLICAZIONI	198.102,02	0,00	27.742,39	170.359,63
MATERIALE MULTIMEDIALE	348,00	0,00	87,00	261,00
ALTRI MATERIALI BIBLIOGRAFICI	5.146,27	0,00	643,31	4.502,96
MEZZI DI TRASPORTO STRADALI LEGGERI	1.123.093,92	74.799,96	187.721,58	1.010.172,30
MEZZI DI TRASPORTO STRADALI PESANTI	121.698,92	0,00	34.771,11	86.927,81
ALTRI BENI MATERIALI PRODOTTI	2.760,00	0,00	2.760,00	0,00
SOFTWARE	25.625,25	0,00	12.707,52	12.917,73
MATERIALE PER LABORATORI	85.434,24	0,00	15.478,29	69.955,95
PIETRE E METALLI PREZIOSI	73.708,95	0,00	0,00	73.708,95
TOTALE ATTIVITA' NON FINANZIARIE PRODOTTE	15.567.108,32	1.891.808,87	2.862.492,98	14.596.424,21
PASSIVITA' FINANZIARIE				
RESIDUI PASSIVI PERENTI DI PARTE CORRENTE	141.414.203,46	6.218.819,36	10.920.821,73	136.712.201,09
RESIDUI PASSIVI PERENTI IN CONTO CAPITALE	636.926.376,68	9.870.586,57	221.280.242,41	425.516.720,84
DA RIPORTARE	778.340.580,14	16.089.405,93	232.201.064,14	562.228.921,93

TABELLA XIII
ATTIVITA' E PASSIVITA' GESTITE DAL MINISTERO DELL'AGRICOLTURA, DELLA SOVRANITA' ALIMENTARE E DELLE FORESTE

CLASSIFICAZIONI	CONSISTENZA AL 31 DICEMBRE 2023	VARIAZIONI AVVENUTE DURANTE L'ESERCIZIO 2024		CONSISTENZA AL 31 DICEMBRE 2024
		IN AUMENTO	IN DIMINUIZIONE	
PASSIVITA' FINANZIARIE				
ALTRI ORGANISMI	778.340.580,14 17.025.346,58	16.089.405,93 0,00	232.201.064,14 8.418.877,19	562.228.921,93 8.606.469,39
TOTALE PASSIVITA' FINANZIARIE	795.365.926,72	16.089.405,93	240.619.941,33	570.835.391,32

TABELLA XIV

ATTIVITA' E PASSIVITA' GESTITE DAL MINISTERO DELLA CULTURA

CLASSIFICAZIONI	CONSISTENZA AL 31 DICEMBRE 2023	VARIAZIONI AVVENUTE DURANTE L'ESERCIZIO 2024		CONSISTENZA AL 31 DICEMBRE 2024
		IN AUMENTO	IN DIMINUIZIONE	
ATTIVITA' FINANZIARIE				
SOC. NON FIN. CONTROLLATE (AZ. NON QUOT.)	24.345.319,40	7.741.808,00	7.034.386,40	25.052.741,00
ALTRI CREDITI NON CLASSIFICABILI	0,00	9.072.847,75	9.072.847,75	0,00
TOTALE ATTIVITA' FINANZIARIE	24.345.319,40	16.814.655,75	16.107.234,15	25.052.741,00
ATTIVITA' NON FINANZIARIE PRODOTTE				
MACCHINARI PER UFFICIO	9.308.872,10	4.696.772,91	4.543.110,27	9.462.534,74
IMPIANTI E MACCHINARI PER LOCALI AD USO SPEC.	2.202.794,83	113.869,20	535.575,20	1.781.088,83
HARDWARE	2.893.098,06	1.371.933,11	1.367.630,13	2.897.401,04
ALTRI IMPIANTI E MACCHINARI	1.324.124,14	690.079,04	475.295,85	1.538.907,33
ATTREZZATURE	5.956.361,68	938.199,99	1.091.346,76	5.803.214,91
ATTREZZATURE E MACCHINARI PER ALTRI USI SPEC.	29.473,91	2.010,26	5.933,95	25.550,22
MOBILI ED ARREDI PER UFFICIO	12.055.185,90	4.610.117,34	2.161.602,78	14.503.700,46
MOBILI ED ARREDI PER ALLOGGI E PERTINENZE	1.187.017,86	472.249,81	246.028,58	1.413.239,09
MOBILI ED ARREDI PER LOCALI AD USO SPECIFICO	2.770.355,52	138.471,46	450.688,31	2.458.138,67
ALTRI MOBILI ED ARREDI PER USO SPECIFICO	3.923,52	0,00	490,44	3.433,08
LIBRI E PUBBLICAZIONI	62.117,43	2.140,12	7.541,74	56.715,81
MATERIALE MULTIMEDIALE	68.733,04	0,00	42.338,92	26.394,12
ALTRI MATERIALI BIBLIOGRAFICI	128,46	0,00	52,51	75,95
MEZZI DI TRASPORTO STRADALI LEGGERI	87.077,08	280.970,36	30.770,70	337.276,74
MEZZI DI TRASPORTO AEREI	64.665,64	0,00	6.806,91	57.858,73
MEZZI DI TRASPORTO MARITTIMI	1.252.413,22	86.477,75	136.542,21	1.202.348,76
ALTRI MEZZI DI TRASPORTO	76.635,28	79.520,58	17.600,40	138.555,46
VESTIARI CIVILI	115,43	0,00	115,41	0,02
STRUMENTI MUSICALI	24.390,00	0,00	9.177,40	15.212,60
ALTRI BENI MATERIALI PRODOTTI	49.708,19	1.528,05	6.010,64	45.225,60
SOFTWARE	185.987,70	98.388,18	120.909,75	163.466,13
ORIGINALI DI OPERE ARTISTICHE E LETTERARIE	128.587,22	0,00	0,00	128.587,22
MATERIALE PER LABORATORI	569.001,35	0,00	153.591,47	415.409,88
MATERIALE PER OFFICINE	5.840,20	11.356,37	2.200,11	14.996,46
PRODOTTI FINITI	2.445,53	0,00	349,37	2.096,16
DA RIPORTARE	40.309.053,29	13.594.084,53	11.411.709,81	42.491.428,01

TABELLA XIV
ATTIVITA' E PASSIVITA' GESTITE DAL MINISTERO DELLA CULTURA

CLASSIFICAZIONI	CONSISTENZA AL 31 DICEMBRE 2023	VARIAZIONI AVVENUTE DURANTE L'ESERCIZIO 2024		CONSISTENZA AL 31 DICEMBRE 2024
		IN AUMENTO	IN DIMINUIZIONE	
ATTIVITA' NON FINANZIARIE PRODOTTE				
RIPORTO	40.309.053,29	13.594.084,53	11.411.709,81	42.491.428,01
OGGETTI DI ANTIQUARIATO	1.052.785,67	151.285,05	0,00	1.204.070,72
ALTRI OGGETTI DI VALORE	1.001.011,06	41.236,00	0,00	1.042.247,06
BENI STORICI (BENI MOB. DI VALORE CULT.)	171.932.951,84	707.064,93	144.348,60	172.495.668,17
BENI ARTISTICI (BENI MOB. DI VALORE CULT.)	6.476.844.309,05	34.504.523,79	39.082.928,83	6.472.265.904,01
BENI DEMO-ETNO-ANTROPOLOGICI (B.M VAL. CULT)	28.567.875,40	482.458,00	0,00	29.050.333,40
BENI ARCHEOLOGICI (BENI MOB. DI VALORE CULT.)	1.449.052.614,38	99.473.140,41	33.294.337,95	1.515.231.416,84
BENI PALEONTOLOGICI (BENI MOB. VALORE CULT.)	22.585.394,71	841.905,47	14.042,65	23.413.257,53
BENI LIBRARI (BENI MOB. DI VALORE CULTURALE)	19.012.100.278,18	71.495.744,14	64.053.236,46	19.019.542.785,86
BENI ARCHIVISTICI (BENI MOB. DI VALORE CULT.)	182.841.001.658,10	4.628.580.340,98	34.658.271,60	187.434.923.727,48
TOTALE ATTIVITA' NON FINANZIARIE PRODOTTE	210.044.447.931,68	4.849.871.783,30	182.658.875,90	214.711.660.839,08
PASSIVITA' FINANZIARIE				
RESIDUI PASSIVI PERENTI DI PARTE CORRENTE	115.643.845,28	25.344.595,17	49.377.356,09	91.611.084,36
RESIDUI PASSIVI PERENTI IN CONTO CAPITALE	22.577.728,19	34.460.256,82	6.084.630,82	50.953.354,19
ALTRI ORGANISMI	50.129.342,32	211.087,94	9.866.717,62	40.473.712,64
TOTALE PASSIVITA' FINANZIARIE	188.350.915,79	60.015.939,93	65.328.704,53	183.038.151,19

TABELLA XV

ATTIVITA' E PASSIVITA' GESTITE DAL MINISTERO DELLA SALUTE

CLASSIFICAZIONI	CONSISTENZA AL 31 DICEMBRE 2023	VARIAZIONI AVVENUTE DURANTE L'ESERCIZIO 2024		CONSISTENZA AL 31 DICEMBRE 2024
		IN AUMENTO	IN DIMINUIZIONE	
ATTIVITA' NON FINANZIARIE PRODOTTE				
MACCHINARI PER UFFICIO	1.308.391,41	381.067,57	702.851,99	986.606,99
IMPIANTI E MACCHINARI PER LOCALI AD USO SPEC.	880.160,52	276.648,89	289.170,95	867.638,46
HARDWARE	25.632,86	9.005,53	8.843,75	25.794,64
ALTRI IMPIANTI E MACCHINARI	112.069,87	50.622,56	42.609,46	120.082,97
ATTREZZATURE	619.657,27	6.368,58	157.934,76	468.091,09
MOBILI ED ARREDI PER UFFICIO	334.396,31	197.507,37	61.010,78	470.892,90
MOBILI ED ARREDI PER ALLOGGI E PERTINENZE	129.064,62	41.806,09	35.497,23	135.373,48
MOBILI ED ARREDI PER LOCALI AD USO SPECIFICO	29.361,57	0,00	4.335,68	25.025,89
LIBRI E PUBBLICAZIONI	4.961,49	0,00	550,75	4.410,74
MATERIALE MULTIMEDIALE	2.124,15	0,00	320,47	1.803,68
MEZZI DI TRASPORTO STRADALI PESANTI	0,00	29.900,00	2.990,00	26.910,00
SOFTWARE	360.254,40	0,00	286.987,29	73.267,11
MATERIALE PER LABORATORI	1.577.159,68	0,00	588.111,18	989.048,50
MATERIALE PER OFFICINE	3.157,24	5.380,43	1.440,11	7.097,56
TOTALE ATTIVITA' NON FINANZIARIE PRODOTTE	5.386.391,39	998.307,02	2.182.654,40	4.202.044,01
PASSIVITA' FINANZIARIE				
RESIDUI PASSIVI PERENTI DI PARTE CORRENTE	151.742.978,08	16.018.410,79	42.019.945,45	125.741.443,42
RESIDUI PASSIVI PERENTI IN CONTO CAPITALE	328.337.836,25	86.852.524,69	12.702.590,87	402.487.770,07
TOTALE PASSIVITA' FINANZIARIE	480.080.814,33	102.870.935,48	54.722.536,32	528.229.213,49

TABELLA XVI
ATTIVITA' E PASSIVITA' GESTITE DAL MINISTERO DEL TURISMO

CLASSIFICAZIONI	CONSISTENZA AL 31 DICEMBRE 2023	VARIAZIONI AVVENUTE DURANTE L'ESERCIZIO 2024		CONSISTENZA AL 31 DICEMBRE 2024
		IN AUMENTO	IN DIMINUIZIONE	
ATTIVITA' NON FINANZIARIE PRODOTTE				
MACCHINARI PER UFFICIO	292.474,63	29.663,54	87.872,82	234.265,35
HARDWARE	939,40	0,00	268,40	671,00
ATTREZZATURE	38.499,27	0,00	29.107,36	9.391,91
MOBILI ED ARREDI PER UFFICIO	56.600,95	9.741,70	6.770,10	59.572,55
MOBILI ED ARREDI PER ALLOGGI E PERTINENZE	5.000,19	0,00	1.317,20	3.682,99
MOBILI ED ARREDI PER LOCALI AD USO SPECIFICO	9.074,77	0,00	1.070,67	8.004,10
ORIGINALI DI OPERE ARTISTICHE E LETTERARIE	7.020,00	0,00	0,00	7.020,00
TOTALE ATTIVITA' NON FINANZIARIE PRODOTTE	409.609,21	39.405,24	126.406,55	322.607,90
PASSIVITA' FINANZIARIE				
RESIDUI PASSIVI PERENTI DI PARTE CORRENTE	39.189.423,05	64.459.759,72	1.526.286,54	102.122.896,23
RESIDUI PASSIVI PERENTI IN CONTO CAPITALE	21.349.629,25	0,00	0,00	21.349.629,25
TOTALE PASSIVITA' FINANZIARIE	60.539.052,30	64.459.759,72	1.526.286,54	123.472.525,48

ALLEGATO ALLA TABELLA

MINISTERO DELL'ECONOMIA E DELLE FINANZE

CLASSIFICAZIONI	CONSISTENZA AL 31 DICEMBRE 2023	VARIAZIONI AVVENUTE DURANTE L'ESERCIZIO 2024		CONSISTENZA AL 31 DICEMBRE 2024
		IN AUMENTO	IN DIMINUIZIONE	
TIT. A LUNGO TERMINE DIVERSI DALLE AZIONI				
STRUMENTI FINANZIARI DI PARTECIPAZIONE EMESSI DA CASSA DEPOSITI E PRESTITI SPA ED ASSEGNATI AL MINISTERO DELL'ECONOMIA E DELLE FINANZE A SEGUITO DEGLI APPORTI DI TITOLI DI STATO AL PATRIMONIO DESTINATO DENOMINATO "PATRIMONIO RILANCIO". DL 34/20 ART.27 C.2 CONVERTITO CON MODIFICAZIONI DALLA L. 77/20.	2.562.611.851,00	124.590.305,00	0,00	2.687.202.156,00
TOTALE TIT. A LUNGO TERMINE DIVERSI DALLE AZIONI	2.562.611.851,00	124.590.305,00	0,00	2.687.202.156,00
ALTRE SOC. FIN. BANCARIE (AZ. QUOT.)				
BANCA MONTE DEI PASCHI DI SIENA SPA	2.782.413.440,97	0,00	1.735.558.653,44	1.046.854.787,53
TOTALE ALTRE SOC. FIN. BANCARIE (AZ. QUOT.)	2.782.413.440,97	0,00	1.735.558.653,44	1.046.854.787,53
SOC. FIN. NON BANCAR. CONTROLLATE (AZ. QUOT.)				
RIASSETTO SACE S.P.A. EX ART. 67 D.L. N. 104/2020	4.809.529.296,00	410.994.477,00	550.559.378,00	4.669.964.395,00
TOTALE SOC. FIN. NON BANCAR. CONTROLLATE (AZ. QUOT.)	4.809.529.296,00	410.994.477,00	550.559.378,00	4.669.964.395,00
SOC. NON FIN. CONTROLLATE (AZ. QUOT.)				
PARTECIPAZIONE AL CAPITALE DELL'ENTE NAZIONALE IDROCARBURI (E.N.I.). DL 333.1992 CONVERTITO IN L. 359 DELL'8/8/1992, ART. 15, C. 3 -	2.307.717.493,06	0,00	1.374.635.255,39	933.082.237,67
ENEL S.P.A. - CAPITALE SOCIALE. DL. 11 LUGLIO 1992, N. 333 - LEGGE DI CONVERSIONE 8 AGOSTO 1992, N. 359.	8.084.044.973,76	850.854.357,30	1.031.078.222,32	7.903.821.108,74
LEONARDO S.P.A. (GIA' FINMECCANICA S.P.A.) - PARTECIPAZIONE DEL MINISTERO DEL TESORO AL CAPITALE SOCIALE - DECRETO LEGISLATIVO 31/05/1994 N. 332	2.288.816.191,74	252.283.791,63	48.895.435,12	2.492.204.548,25
TOTALE SOC. NON FIN. CONTROLLATE (AZ. QUOT.)	12.680.578.658,56	1.103.138.148,93	2.454.608.912,83	11.329.107.894,66
SOC. FIN. BANC. CONTROLLATE (AZ. NON QUOT.)				
ISVEIMER S.P.A. - PARTECIPAZIONE DEL TESORO DELLO STATO AL " CAPITALE SOCIALE ".	9.639.648,83	30.882,64	0,00	9.670.531,47
ISTITUTO PER IL CREDITO SPORTIVO E CULTURALE SPA. TRASFORMAZIONE EX L.B. 197 ART. 1 COMMII DA 619 A 626 DELL'ISTITUTO PER IL CREDITO SPORTIVO.	0,00	672.082.569,00	0,00	672.082.569,00
TOTALE SOC. FIN. BANC. CONTROLLATE (AZ. NON QUOT.)	9.639.648,83	672.113.451,64	0,00	681.753.100,47
SOC. FIN. NON BANC. CONTROLLATE (AZ. NON QUOT.)				
CASSA DEPOSITI E PRESTITI S.P.A. - PARTECIPAZIONE DEL TESORO AL CAPITALE SOCIALE - D.L.N.269 DEL 30/9/2003 CONVERTITO CON MODIFICAZIONI IN LEGGE N.326 DEL 24/11/2003	20.165.767.028,95	2.919.225.731,86	1.357.707.436,91	21.727.285.323,90
STH - STIMICROELETTRONICS HOLDING N.V.	1.724.232.011,46	921.512.583,54	32.395.860,91	2.613.348.734,09
TOTALE PARZIALE DA RIPORTARE	21.889.999.040,41	3.840.738.315,40	1.390.103.297,82	24.340.634.057,99

ALLEGATO ALLA TABELLA

MINISTERO DELL'ECONOMIA E DELLE FINANZE

CLASSIFICAZIONI	CONSISTENZA AL 31 DICEMBRE 2023	VARIAZIONI AVVENUTE DURANTE L'ESERCIZIO 2024		CONSISTENZA AL 31 DICEMBRE 2024
		IN AUMENTO	IN DIMINUZIONE	
SOC. FIN. NON BANC. CONTROLLATE (AZ. NON QUO. AMCO - ASSET MANAGEMENT COMPANY SPA (EX S.G.A. SPA) INVIMIT SGR S.P.A. INVESTIMENTI IMMOBILIARI ITALIANI - SOCIETA' DI GESTIONE DEL RISPARMIO - SOCIETA' PER AZIONI - DL 98/2011 ART.33 COMMA 1 TOTALE SOC. FIN. NON BANC. CONTROLLATE (AZ. NON QUO. SOC. FIN. NON BANC. COLLEGATE (AZ. NON QUOT.) OPTICS HOLDCO S.R.L. ALTRE SOC. FIN. NON BANCARIE (AZ. NON QUOT.) EUROPEAN FINANCIAL STABILITY FACILITY (PER LA SALVAGUARDIA DELLA STABILITA' FINANZIARIA AREA EURO) TOTALE ALTRE SOC. FIN. NON BANCARIE (AZ. NON QUOT.) SOC. NON FIN. CONTROLLATE (AZ. NON QUOT.) CONSAP S.P.A. - CONCESSIONARIA SERVIZI ASSICURATIVI PUBBLICI PARTECIPAZIONE DEL TESORO DELLO STATO AL CAPITALE SOCIALE D.L. 11/07/1992, N. 333. SOGESID - SOCIETA' PER LA GESTIONE DEGLI IMPIANTI IDRICI S.P.A. PARTECIPAZIONE DEL TESORO AL CAPITALE SOCIALE POSTE ITALIANE S.P.A. - PARTECIPAZIONE DEL TESORO AL CAPITALE SOCIALE DELIBERA CIPE N. 244 DEL 18 DICEMBRE 1997. DECRETO LEGGE 1 DICEMBRE 1993 N. 487 CONVERTITO CON MODIFICAZIONI IN INVITALIA S.P.A. - AG. NAZ. PER L'ATTRAZIONE DEGLI INVESTIMENTI E LO SVILUPPO D'IMPRESA - PARTECIPAZIONE DEL TESORO AL CAPITALE SOCIALE DECRETO LEGGE 9 / 1 / 1999 N. 1. CONSIP S.P.A. - CONCESSIONARIA SERVIZI INFORMATIVI PUBBLICI. PARTECIPAZIONE DEL TESORO AL CAPITALE SOCIALE. EUR S.P.A. - PARTECIPAZIONE DEL TESORO AL CAPITALE SOCIALE. DECRETO LEGISLATIVO N. 304 DEL 17 AGOSTO 1999 ARTICOLO 2 COMMA 2. SOGIN S.P.A. SOCIETA' IMPIANTI NUCLEARI - PARTECIPAZIONE DEL TESORO AL CAPITALE SOCIALE. DECRETO MINISTERO DELL'INDUSTRIA DEL 26 GENNAIO 2000. GSE GESTORE SERVIZI ENERGETICI S.P.A. - PARTECIPAZIONE DEL TESORO AL CAPITALE SOCIALE. DECRETO MINISTERO DELL'INDUSTRIA 21 GENNAIO 2000- ARTICOLO 1, COMMA 2. MEFOP SPA - SOCIETA' PER LO SVILUPPO DEL MERCATO DEI FONDI PENSIONE PER AZIONI - PARTECIPAZIONE DEL MINISTERO DELL'ECONOMIA E DELLE FINANZE AL CAPITALE SOCIALE. RAI RADIOTELEVISIONE ITALIANA S.P.A. - PARTECIPAZIONE DEL TESORO - DECRETO LEGGE N.598 DEL 1996, ART.1 C.1	21.889.999.040,41 2.369.017.293,71 17.634.731,00 24.276.651.065,12 0,00 0,00 132.990.949,36 132.990.949,36 145.106.040,70 43.574.376,00 855.260.444,70 796.796.714,00 45.938.489,00 598.628.866,50 74.288.873,00 55.472.327,00 4.572.909,02 670.928.679,15 3.290.567.719,07	3.840.738.315,40 0,00 3.232.928,00 3.843.971.243,40 1.528.092.090,00 1.528.092.090,00 23.896.428,90 23.896.428,90 9.577.215,30 0,00 798.607.346,64 49.881.929,00 11.012.767,00 13.725.844,20 1.245.901,00 15.571.199,00 0,00 0,00 899.622.202,14	1.390.103.297,82 358.465.488,51 2.745.427,00 1.751.314.213,33 0,00 0,00 0,00 0,00 9.577.220,00 972.128,00 341.240.205,77 0,00 2.414.858,00 0,00 0,00 15.571.199,00 0,00 43.609.428,16 413.385.038,93	24.340.634.057,99 2.010.551.805,20 18.122.232,00 26.369.308.095,19 1.528.092.090,00 1.528.092.090,00 156.887.378,26 156.887.378,26 145.106.036,00 42.602.248,00 1.312.627.585,57 846.678.643,00 54.536.398,00 612.354.710,70 75.534.774,00 55.472.327,00 4.572.909,02 627.319.250,99 3.776.804.882,28

ALLEGATO ALLA TABELLA

MINISTERO DELL'ECONOMIA E DELLE FINANZE

CLASSIFICAZIONI	CONSISTENZA AL 31 DICEMBRE 2023	VARIAZIONI AVVENUTE DURANTE L'ESERCIZIO 2024		CONSISTENZA AL 31 DICEMBRE 2024
		IN AUMENTO	IN DIMINUZIONE	
SOC. NON FIN. CONTROLLATE (AZ. NON QUOT.)	3.290.567.719,07	899.622.202,14	413.385.038,93	3.776.804.882,28
ENAV S.P.A. - PARTECIPAZIONE DEL TESORO AL CAPITALE SOCIALE.	568.997.766,35	56.370.454,36	66.382.506,85	558.985.713,86
FERROVIE DELLO STATO S.P.A. - APPORTO DEL TESORO AL CAPITALE SOCIALE.	39.990.551.290,00	200.607.232,00	8.141.221.495,00	32.049.937.027,00
SPORT E SALUTE S.P.A. (EX CONI SERVIZI S.P.A.) - PARTECIPAZIONE DEL TESORO AL CAPITALE SOCIALE. ART. 8 DEL DECRETO-LEGGE 8 LUGLIO 2002, N.138 CONVERTITO IN LEGGE, CON MODIFICAZIONI, DALLA LEGGE 8 AGOSTO 2002, N.178.	43.217.772,00	3.528.060,00	860.559,00	45.885.273,00
ISTITUTO POLIGRAFICO E ZECCA DELLO STATO S.P.A. PARTECIPAZIONE DEL TESORO AL CAPITALE SOCIALE-D.L. 21 APRILE 1999 N.116 ART.1	429.250.583,88	137.392.201,12	130.522.589,99	436.120.195,01
SOGEI S.P.A.- SOCIETA' GENERALE D'INFORMATICA - PARTECIPAZIONE AL CAPITALE SOCIALE DEL MINISTERO DELL'ECONOMIA E FINANZE	231.269.155,00	38.273.896,00	19.205.594,00	250.337.457,00
RAM S.P.A. - RETE AUTOSTRADE MEDITERRANEE	4.150.586,00	452.085,00	0,00	4.602.671,00
EUTALIA S.R.L. - EX STUDIARE SVILUPPO S.R.L.	972.875,00	237.940,00	0,00	1.210.815,00
ALITALIA S.P.A. PARTECIPAZIONE DEL TESORO DELLO STATO AL CAPITALE SOCIALE. DECRETO DEL MINISTRO DEL TESORO, DEL BILANCIO E DELLA PROGRAMMAZIONE ECONOMICA DEL 21 DICEMBRE 2000.	1.266.427.465,00	0,00	0,00	1.266.427.465,00
AREXPO SPA	46.985.117,72	543.258,83	0,00	47.528.376,55
EQUITALIA GIUSTIZIA S.P.A.	12.079.652,47	876.765,53	832.977,92	12.123.490,08
PAGOPA S.P.A.	9.249.481,00	7.378.753,00	0,00	16.628.234,00
ITALIA TRASPORTO AEREO - ITA S.P.A.	774.059.921,00	0,00	24.416.604,00	749.643.317,00
D.L. 18 DEL 17/03/2020 ART. 79, CONVERTITO DALLA L. 27 DEL 24/04/2020	22.610.008,00	1.300.614,00	8.045.336,00	15.865.286,00
CINECITTA' S.P.A.	88.878.595,00	347.564,81	0,81	89.226.159,00
ANPAL-SERVIZI S.P.A.	4.988.369,00	227.156,00	0,00	5.215.525,00
GIUBILEO 2025 S.P.A.	356.722,10	7.679,35	0,00	364.401,45
INFRASTRUTTURE MILANO CORTINA 2020-2026 S.P.A.	0,00	7.000.000,00	0,00	7.000.000,00
ENIT S.P.A.	0,00	5.000.000,00	0,00	5.000.000,00
ACQUE DEL SUD S.P.A.	0,00	50.000.000,00	0,00	50.000.000,00
AUTOSTRADE DELLO STATO S.P.A. ISTITUITA AI SENSI DEL D.L. 121 DEL 2021 ART. 2, COMMA 2 SEXIES.				
TOTALE PARZIALE DA RIPORTARE	46.784.613.078,59	1.409.165.862,14	8.804.872.652,50	39.388.906.288,23

ALLEGATO ALLA TABELLA

MINISTERO DELL'ECONOMIA E DELLE FINANZE

CLASSIFICAZIONI	CONSISTENZA AL 31 DICEMBRE 2023	VARIAZIONI AVVENUTE DURANTE L'ESERCIZIO 2024		CONSISTENZA AL 31 DICEMBRE 2024
		IN AUMENTO	IN DIMINUZIONE	
SOC. NON FIN. CONTROLLATE (AZ. NON QUOT.)	46.784.613.078,59	1.409.165.862,14	8.804.872.652,50	39.388.906.288,23
STRETTO DI MESSINA S.P.A.	0,00	371.676.525,60	0,00	371.676.525,60
FONDI DI DOTAZIONE	46.784.613.078,59	1.780.842.387,74	8.804.872.652,50	39.760.582.813,83
AGENZIA DEL DEMANIO. ENTE PUBBLICO ECONOMICO.	330.364.139,00	1.756.971,00	152.257,17	331.968.852,83
ORGANISMI INTERNAZIONALI	330.364.139,00	1.756.971,00	152.257,17	331.968.852,83
INTERNATIONAL FINANCE CORPORATION (I.F.C.) - PARTECIPAZIONE DELLO STATO ALLA COSTITUZIONE DEL CAPITALE. LEGGE N. 426 DEL 19.10.1993	697.927.176,01	61.818.028,69	0,00	759.745.204,70
BANCA EUROPA PER GLI INVESTIMENTI (B.E.I.) - PARTECIPAZIONE AZIONARIA AL CAPITALE.	46.722.369.149,00	0,00	0,00	46.722.369.149,00
BANCA INTERNAZIONALE PER LA RICOSTRUZIONE E LO SVILUPPO (B.I.R.S.) - QUOTE DI PARTECIPAZIONE ALLA COSTITUZIONE DEL CAPITALE.	8.015.483.711,76	750.268.211,14	0,00	8.765.751.922,90
BANCA ASIATICA DI SVILUPPO (ASIAN DEVELOPMENT BANK) - PARTECIPAZIONE DELL'ITALIA AL CAPITALE. DECRETO LEGGE 17/05/1996, N. 278 CONVERTITO CON LEGGE N. 381 DEL 1996 E LEGGE N. 404 DEL 1998.	2.341.740.805,28	114.600.448,66	0,00	2.456.341.253,94
BANCA AFRICANA DI SVILUPPO (AFRICAN DEVELOPMENT BANK) - PARTECIPAZIONE DELL'ITALIA AL CAPITALE.	4.265.213.237,36	100.761.291,61	0,00	4.365.974.528,97
FONDO MONETARIO INTERNAZIONALE - QUOTA DI PARTECIPAZIONE ALLA COSTITUZIONE DEL CAPITALE SOCIALE DEL FONDO.	22.076,17	426,95	0,00	22.503,12
BANCA INTERAMERICANA DI SVILUPPO (INTER-AMERICAN DEVELOPMENT BANK). PARTECIPAZIONE DELL'ITALIA AL CAPITALE. DECRETO LEGGE 17.05.1996, N. 278 CONVERTITO IN LEGGE N. 381 DEL 1996.	3.191.873.796,20	129.149.202,18	0,00	3.321.022.998,38
RATIFICA ED ESECUZIONE DELLA CONVENZIONE CHE ISTITUISCE L'AGENZIA MULTILATERA LE DI GARANZIA DEGLI INVESTIMENTI (MULTILATERAL INVESTMENT GUARANTEE AGENCY - M.I.G.A.), ADOTTATA DAL CONSIGLIO DEI GOVERNATORI DELLA BANCA MONDIALE A SEUL L'11/10/1985 E LEGGE N. 134 DEL 1988.	49.321.287,72	1.995.631,83	0,00	51.316.919,55
RATIFICA ED ESECUZIONE DELL'ACCORDO ISTITUTIVO DELLA INTER-AMERICAN INVESTMENT CORPORATION (I.I.C.) ADOTTATO A WASHINGTON IL 19 NOVEMBRE 1984.	48.041.823,35	2.774.094,20	0,00	50.815.917,55
ADESIONE DELL'ITALIA ALLA BANCA DI SVILUPPO DEI CARAIBI (CARIBBEAN DEVELOPMENT BANK). LEGGE 382 DEL 1991 E DECRETO LEGGE 17.05.1996, N. 278 CONVERTITO IN LEGGE N. 381 DEL 1996.	97.742.823,08	3.954.858,00	0,00	101.697.681,08
PARTICIPAZIONE DELL'ITALIA ALLA BANCA EUROPEA PER LA RICOSTRUZIONE E LO SVILUPPO (EUROPEAN BANK FOR RECONSTRUCTION AND DEVELOPMENT) LEGGE 11.02.1991, N. 53.	2.556.510.000,00	0,00	0,00	2.556.510.000,00
MECCANISMO EUROPEO DI STABILITÀ. (EUROPEAN STABILITY MECHANISM) CAPITALE SOTTOSCRITTO. L. 23/7/2012 N.116	125.018.700.000,00	0,00	0,00	125.018.700.000,00
BANCA DI SVILUPPO DEL CONSIGLIO D'EUROPA (COUNCIL OF EUROPE DEVELOPMENT BANK) PARTECIPAZIONE DELL'ITALIA AL CAPITALE. L. 6/7/2012 N. 117.	915.770.000,00	0,00	0,00	915.770.000,00
BANCA ASIATICA PER GLI INVESTIMENTI IN INFRASTRUTTURE (ASIAN INFRASTRUCTURE INVESTMENT BANK) - PARTECIPAZIONE DELL'ITALIA AL CAPITALE.	2.358.800.330,18	95.441.486,79	0,00	2.454.241.816,97

ALLEGATO ALLA TABELLA

MINISTERO DELL'ECONOMIA E DELLE FINANZE

CLASSIFICAZIONI	CONSISTENZA AL 31 DICEMBRE 2023	VARIAZIONI AVVENUTE DURANTE L'ESERCIZIO 2024		CONSISTENZA AL 31 DICEMBRE 2024
		IN AUMENTO	IN DIMINUZIONE	
ORGANISMI INTERNAZIONALI	196.279.516.216,11	1.260.763.680,05	0,00	197.540.279.896,16
ALTRE PARTECIPAZIONI	196.279.516.216,11	1.260.763.680,05	0,00	197.540.279.896,16
ARMAMENTI E AEROSPAZIO S.P.A. IN LIQUIDAZIONE	360.615.314,00	0,00	0,00	360.615.314,00
TOTALE ALTRE PARTECIPAZIONI	360.615.314,00	0,00	0,00	360.615.314,00
QUOTE DEI FONDI IMMOBILIARI				
FONDO IMMOBILI PUBBLICI QUOTA DI CLASSE B - FONDO MOSCOVA QUOTA DI CLASSE B.	1,00	1,00	0,00	2,00
FONDO COMUNE DI INVESTIMENTO IMMOBILIARE "I3-REGIONE LAZIO". ART. 33, DL N.98/2011 CONVERTITO CON MODIFICAZIONI DALLA L.N. 111/2011 E SUCCESSIVE MODIFICAZIONI.	2.070.021,07	0,00	87.112,99	1.982.908,08
FONDO COMUNE D'INVESTIMENTO IMMOBILIARE "I3-INAIL". ART. 33, DL N.98/2011 CONVERTITO, CON MODIFICAZIONI, DALLA L.N.111/2011 E SUCCESSIVE MODIFICAZIONI.	2.469.416,23	0,00	170.263,97	2.299.152,26
FONDO COMUNE DI INVESTIMENTO IMMOBILIARE "I3-UNIVERSITA". ART. 33, DL N.98/2011 CONVERTITO, CON MODIFICAZIONI, DALLA L.N.111/2011 E SUCCESSIVE MODIFICAZIONI.	692.382,02	12.379,48	0,00	704.761,50
FONDO COMUNE DI INVESTIMENTO IMMOBILIARE "I3-SVILUPPO ITALIA" - COMPARTO 8-TER E COMPARTO 8-QUATER (GIÀ "FONDO "I3-STATO/DIFESA"). ART. 33, DL N.98/2011 CONVERTITO, CON MODIFICAZIONI, DALLA L.N.111/2011 E SUCCESSIVE MODIFICAZIONI.	119.296.599,23	1.823.630,80	344.548,82	120.775.681,21
FONDO COMUNE DI INVESTIMENTO IMMOBILIARE "I3 - INPS". ART. 33, DL N.98/2011 CONVERTITO CON MODIFICAZIONI DALLA L.N.111/2011 E SUCCESSIVE MODIFICAZIONI.	1.628.203,00	0,00	16.798,14	1.611.404,86
TOTALE QUOTE DEI FONDI IMMOBILIARI	126.156.622,55	1.836.011,28	618.723,92	127.373.909,91
FONDI DI GARANZIA				
FONDO CENTRALE DI GARANZIA PER LA COPERTURA DEI RISCHI CONCERNENTE PROVVIDENZE PER L'INDUSTRIA ARMATORIALE.	49.523,67	0,00	0,00	49.523,67
FONDO CENTRALE DI GARANZIA PER LE AUTOSTRADE E PER LE FERROVIE METROPOLITANE - PAGAMENTI IN SOSTITUZIONE DELL'ANAS DEI DEBITI DELLA EX CONCESSIONARIA SARA.	1.186.035.174,57	4.214.231,17	24.893.773,99	1.165.355.631,75
SOMME CORRISPOSTE A VARI ISTITUTI DI CREDITO A SEGUITO DI OPERATIVITA' DELLA GARANZIA STATALE SUI FINANZIAMENTI CONCESSI DAL SISTEMA BANCARIO ALLE IMPRESE SOTTOPOSTE AD AMMINISTRAZIONE STRAORDINARIA NONCHE' INTERVENTI A FAVORE DI IMPRESE IN DIFFICOLTA' PER CONSENTIRE LA CONTINUAZIONE DELLA LORO ATTIVITA' PRODUTTIVA.	868.755.509,58	30.617.549,62	13.306.689,39	886.066.369,81
TOTALE FONDI DI GARANZIA	2.054.840.207,82	34.831.780,79	38.200.463,38	2.051.471.525,23
FONDI DI ROTAZIONE				
FONDO DI ROTAZIONE - DA DESTINARE ALLA CONCESSIONE DEI MUTUI A FAVORE DI MEDIE E PICCOLE IMPRESE INDUSTRIALI, COMMERCIALI, AGRICOLE ED ARTIGIANE, NONCHE' SOCIETA' COOPERATIVE E LORO CONSORZI CHE INTENDANO ATTUARE PROGRAMMI DI INCREMENTO DELLA PRODUTTIVITA'.	49.498,99	0,00	0,00	49.498,99
TOTALE PARZIALE DA RIPORTARE	49.498,99	0,00	0,00	49.498,99

ALLEGATO ALLA TABELLA

MINISTERO DELL'ECONOMIA E DELLE FINANZE

CLASSIFICAZIONI	CONSISTENZA AL 31 DICEMBRE 2023	VARIAZIONI AVVENUTE DURANTE L'ESERCIZIO 2024		CONSISTENZA AL 31 DICEMBRE 2024
		IN AUMENTO	IN DIMINUIZIONE	
FONDI DI ROTAZIONE	49.498,99	0,00	0,00	49.498,99
FONDO DI ROTAZIONE - ISTITUTO CENTRALE PER IL CREDITO A MEDIO TERMINE (GESTITO CASSA DEPOSITI E PRESTITI S.P.A.) - CONFERIMENTO AL FONDO ROTATIVO DI CUI ALL' ART. 26 L. 227/1977 E ARTT. 6 E 7 L. 49/1987. LEGGE N. 393/1978.	2.509.662.026,77	201.886.396,19	84.000.140,34	2.627.548.282,62
FONDO DI ROTAZIONE - SIMEST S.P.A. - CONFERIMENTO AL FONDO A CARATTERE ROTATIVO, ISTITUITO PRESSO L'ISTITUTO MEDESIMO DESTINATO ALLA CONCESSIONE DEI FINANZIAMENTI A TASSO AGEVOLATO ALLE IMPRESE ESPORTATRICI A FRONTE DI PROGRAMMI DI PENETRAZIONE COMMERCIALE IN PAESI DIVERSI DA QUELLI DELLA COMUNITA' EUROPEA. LEGGE 394 DEL 1981.	2.968.540.465,00	237.846.452,00	0,00	3.206.386.917,00
FONDO ROTATIVO ISTITUITO PRESSO LA SEZIONE SPECIALE PER IL CREDITO ALLA COOPERAZIONE, COSTITUITA PRESSO LA BANCA NAZIONALE DEL LAVORO, PER LA PROMOZIONE E LO SVILUPPO DELLA COOPERAZIONE.	6.519.372,18	55.238,30	54.540,62	6.520.069,86
INSUD - SOMME DA EROGARE AL FONDO DI ROTAZIONE DELL'INSUD. DECRETO LEGISLATIVO DEL 3 APRILE 1993 N. 96 ART. 11	57.772.451,00	1.687.196,93	0,00	59.459.647,93
FONDO ROTATIVO PER LA CONCESSIONE DEI MUTUI ALLE IMPRESE A TASSO AGEVOLATO. DECRETO LEGISLATIVO 21 APRILE 2000, N. 185 ART. 23.	1.657.704.526,79	0,00	7.496.359,25	1.650.208.167,54
TOTALE FONDI DI ROTAZIONE	7.200.248.340,73	441.475.283,42	91.551.040,21	7.550.172.583,94
CREDITI CONCESSI AD ENTI PUBBL. E IST. CRED.				
PROVINCIE DI POTENZA, MATERA, CAMPOBASSO, CHIETI, SALERNO, L'AQUILA, AVELLINO, BENEVENTO E CASERTA - ANNUALITA' CINQUANTENNALI PER CONTRIBUTI NELLE SPESE DELLO STATO, AI TERMINI DELLA LEGGE 21 LUGLIO 1911, N.801.	4.704,87	0,00	1.331,74	3.373,13
ISTITUTI DI CREDITO DI DIRITTO PUBBLICO O DI INTERESSE NAZIONALE - FINANZIAMENTO DELL'ENTE PER LA COLONIZZAZIONE DELLA LIBIA.	1.058.736,64	0,00	0,00	1.058.736,64
PROVINCIE E COMUNI - CONTRIBUTI PROROGATI MEDIANTE SPECIALI CONVENZIONI APPROVATE CON DECRETI MINISTERIALI REGISTRATI ALLA CORTE DEI CONTI.	1.640,05	0,00	0,00	1.640,05
COMUNI VARI - SOMME ANTICIPATE DALLLO STATO, CONCERNENTE GLI INTERVENTI DELLO STATO PER L'ATTUAZIONE DEI PIANI DI RICOSTRUZIONE INTERESSANTI COMUNI CON POPOLAZIONE INFERIORE AI 25.000 ABITANTI.	3.414.603,16	155.103,78	336.455,52	3.233.251,42
MUTUI ATTIVI VERSO ENTI LOCALI COME DA ARTICOLO 1 DEL DECRETO MINISTERIALE DEL 5/12/2003.	865.066.406,21	0,00	81.400.201,08	783.666.205,13
REGIONI VARIE - SOMME ANTICIPATE DALLLO STATO AI SENSI DELL'ART.2 COMMI 46/47/48 DELLA LEGGE N.244 DEL 24/12/2007 E ART.2 COMMA 98 DELLA LEGGE N. 191 DEL 24/12/2009 (LEGGI FINANZIARIE 2008 E 2010).	1.060.668.038,13	0,01	33.882.523,16	1.026.785.514,98
ANTICIPAZIONE E COSTITUZIONE FONDO PER PAGAMENTO DEBITI CERTI DELLA P.A. - SEZIONE I : ENTI LOCALI - PAGAMENTO DI DEBITI CERTI LIQUIDI ESIGIBILI - DL 35/2013 ART. 1 C.10.	5.327.671.884,82	0,00	197.481.922,09	5.130.189.962,73
ANTICIPAZIONI PER PAGAMENTO DEBITI CERTI DELLA P.A. - SEZIONE II : REGIONI E PROVINCE AUTONOME - PAGAMENTO DI DEBITI CERTI LIQUIDI ESIGIBILI - DL 35/2013 ART. 2 C. 1.	8.166.590.181,18	0,00	94.142.661,34	8.072.447.519,84
ANTICIPAZIONI PER PAGAMENTO DEBITI CERTI DELLA P.A. - SEZIONE III - ENTI DEL SERVIZIO SANITARIO NAZIONALE - DL 35/2013 ART. 3 C. 1	12.843.384.429,26	0,00	320.151.436,40	12.523.232.992,86
CREDITO CONCESSO AL CONSIGLIO PER LA RICERCA IN AGRICOLTURA E PER L'ANALISI DELL'ECONOMIA AGRARIA. ART. 1 COMMA 381 DELLA L.190/2014.	10.946.958,13	0,00	499.069,67	10.447.888,46
ANTICIPAZIONI DEL MEF ALLE REGIONI PER RIACQUISTO DEI TITOLI OBBLIGAZIONARI DA ESSE EMESSI AI SENSI DELL'ART. 45 COMMI 2, 11 E 12 DEL DL N. 66/2014 CONVERTITO CON MODIFICAZIONI DALLA LEGGE N. 89/2014.	273.487.327,57	0,00	9.016.830,25	264.470.497,32
TOTALE PARZIALE DA RIPORTARE	28.552.294.910,02	155.103,79	736.912.431,25	27.815.537.582,56

ALLEGATO ALLA TABELLA

MINISTERO DELL'ECONOMIA E DELLE FINANZE

CLASSIFICAZIONI	CONSISTENZA AL 31 DICEMBRE 2023	VARIAZIONI AVVENUTE DURANTE L'ESERCIZIO 2024		CONSISTENZA AL 31 DICEMBRE 2024
		IN AUMENTO	IN DIMINUZIONE	
CREDITI CONCESSI AD ENTI PUBBL. E IST. CRED.	RIPORTO			
ANTICIPAZIONE DI LIQUIDITA' A L'ENTE STRUMENTALE ALLA CROCE ROSSA (EX CROCE ROSSA ITALIANA) AI SENSI DELL'ART. 49-QUATER, COMMA 1 DEL D.L. 69/2013 CONVERTITO CON MODIFICAZIONI DALLA L.98/2013 E SUCCESSIVE MODIFICAZIONI.	28.552.294.910,02	155.103,79	736.912.431,25	27.815.537.582,56
FONDO PER ASSICURARE LA LIQUIDITA' PER PAGAMENTI DEI DEBITI CERTI, LIQUIDI ED ESIGIBILI. ANTICIPAZIONI RELATIVE ALLA SEZIONE PER ASSICURARE LA LIQUIDITA' PER PAGAMENTI DEI DEBITI CERTI, LIQUIDI ED ESIGIBILI DEGLI ENTI LOCALI E DELLE REGIONI E PROVINCE AUTONOME PER DEBITI DIVERSI DA QUELLI FINANZIARI E SANITARI. DL 34/2020 ARTICOLI 115 E 116.	102.305.817,17	0,00	4.347.577,42	97.958.239,75
FONDO PER ASSICURARE LA LIQUIDITA' PER PAGAMENTI DEI DEBITI CERTI, LIQUIDI ED ESIGIBILI. ANTICIPAZIONI RELATIVE ALLA SEZIONE PER ASSICURARE LA LIQUIDITA' ALLE REGIONI E ALLE PROVINCE AUTONOME PER PAGAMENTI DEI DEBITI CERTI, LIQUIDI ED ESIGIBILI DEGLI ENTI DEL SERVIZIO SANITARIO NAZIONALE. DL 34/2020 ART. 115 C. 1	2.129.541.582,71	0,00	74.070.283,28	2.055.471.299,43
	79.685.535,07	0,00	2.951.316,11	76.734.218,96
TOTALE CREDITI CONCESSI AD ENTI PUBBL. E IST. CRED.	30.863.827.844,97	155.103,79	818.281.608,06	30.045.701.340,70
CREDITI CONCESSI AD AZIENDE ED ENTI PRIVATI				
CREDITI CONCESSI ALLE FONDAZIONI LIRICO-SINFONICHE DI CUI AL DLGS 367/1996 AL FINE DI PERVENIRE AL RISANAMENTO DELLE GESTIONI E AL RILANCIO DELLE ATTIVITA'	126.264.900,22	0,00	5.363.140,65	120.901.759,57
ANTICIPAZIONE CONCESSA A FORMEZ PA PER OTTIMIZZARE LE PROCEDURE DI ASSUNZIONE DI PERSONALE PUBBLICO, ANCHE IN FUNZIONE DELLE NECESSITA' DERIVANTI DALLA ATTUAZIONE DEL PNRR. ART.8 C.1 DL36/2022.	7.000.000,00	0,00	0,00	7.000.000,00
TOTALE CREDITI CONCESSI AD AZIENDE ED ENTI PRIVATI	133.264.900,22	0,00	5.363.140,65	127.901.759,57
ALTRI CREDITI NON CLASSIFICABILI				
GOVERNO DELLA POLONIA - ANNUALITA' DOVUTA AI SENSI DELL'ACCORDO DELL'AIA DEL 20 GENNAIO 1930, APPROVATO CON IL REGIO DECRETO-LEGGE 5 MAGGIO 1930 N. 815 PER LE SPESE RELATIVE ALL'OCCUPAZIONE ITALIANA DELL'ALTA SLESIA DURANTE IL PLEBISCITO, SECONDO IL TRATTATO DI VERSAILLES.	39.215,46	0,00	0,00	39.215,46
ENTI DIVERSI - ANNUALITA' VENTENNALI SENZA INTERESSI PER CONTRIBUTI NELLE SPESE ANTICIPATE DALLO STATO PER OPERE MARITTIME ORDinarie E STRAORDINARIE.	276.960,83	1,62	9.919,01	267.043,44
CASSA DI RISPARMIO DELLA LIBIA - SOMMA EROGATA PER CONTO DEL GOVERNO DELLA LIBIA A COPERTURA DELLA GARANZIA SULLE OBBLIGAZIONI FONDARIE EMESSE DALLA CASSA DI RISPARMIO.	78.495,70	0,00	0,00	78.495,70
PROPRIETARI DI FABBRICATI - QUOTE DI CAPITALE COMPRESSE NELLE ANNUALITA' VENTENNALI PER L'AMMORTAMENTO PARZIALE PER LE SPESE PER LA RIPARAZIONE ESEGUITA A CURA DEL MINISTERO DEI LAVORI PUBBLICI, DI EDIFICI DI PROPRIETA' PRIVATA DANNEGGIATI DA EVENTI BELLICI.	3.307,17	0,00	65,02	3.242,15
CREDITI PER PREZZO DI BENI VENDUTI	5.589.337,32	0,00	0,00	5.589.337,32
ALITALIA S.P.A. - CREDITO CONVERTIBILE.	675.126.820,03	0,00	0,00	675.126.820,03
SOMME DA DESTINARSI AL FONDO AMMORTAMENTO	2.273.224.051,00	3.899.301.536,00	2.273.224.051,00	3.899.301.536,00
INTERVENTO FINANZIARIO A FAVORE DELLA REPUBBLICA GRECA - INTERCREDITOR AGREEMENT E LOAN FACILITY AGREEMENT - 8 MAGGIO 2010	7.495.238.998,87	0,00	1.503.267.501,01	5.991.971.497,86
TOTALE PARZIALE DA RIPORTARE	10.449.577.186,38	3.899.301.537,62	3.776.501.536,04	10.572.377.187,96

ALLEGATO ALLA TABELLA

MINISTERO DELL'ECONOMIA E DELLE FINANZE

CLASSIFICAZIONI	CONSISTENZA AL 31 DICEMBRE 2023	VARIAZIONI AVVENUTE DURANTE L'ESERCIZIO 2024		CONSISTENZA AL 31 DICEMBRE 2024
		IN AUMENTO	IN DIMINUZIONE	
ALTRI CREDITI NON CLASSIFICABILI	RIPORTO			
SOMME DA DESTINARE AL RIMBORSO DEL CAPITALE DEI BPF TRASFERITI AL MEF	10.449.577.186,38	3.899.301.537,62	3.776.501.536,04	10.572.377.187,96
	0,00	1.200.000.000,00	1.200.000.000,00	0,00
ANTICIPAZIONE DI LIQUIDITÀ ALLA SOCIETÀ EUR S.P.A. AI SENSI DELL'ARTICOLO 45-BIS DEL D.L. 66/2014 CONVERTITO DALLA L. 89/2014.	16.389.626,20	0,00	2.672.993,12	13.716.633,08
INTERVENTO A SOSTEGNO DEL BILANCIO GENERALE DELLO STATO UCRAINO - LOAN AGREEMENT 5 AGOSTO 2022 - AI SENSI DEI COMMI DA 14 A 18 ARTICOLO 47 DEL D.L. 17 MAGGIO 2022 N. 50.	200.000.000,00	0,00	0,00	200.000.000,00
TOTALE ALTRI CREDITI NON CLASSIFICABILI	10.665.966.812,58	5.099.301.537,62	4.979.174.529,16	10.786.093.821,04
FONDO AMMORTAMENTO TITOLI				
CONFERIMENTO AL FONDO AMMORTAMENTO TITOLI DI STATO	246.191.930,71	5.473.303.413,04	5.511.296.810,92	208.198.532,83
TOTALE FONDO AMMORTAMENTO TITOLI	246.191.930,71	5.473.303.413,04	5.511.296.810,92	208.198.532,83
VALORE COMMERCIALE DEI METALLI MONETATI				
VALORE COMMERCIALE DEI METALLI COSTITUENTI LE MONETE D'ARGENTO, BRONZITAL, ORO, ACOMONITAL E ITALIA IN CIRCOLAZIONE.	137.815.613,08	0,00	0,00	137.815.613,08
VALORE COMMERCIALE DEI METALLI COSTITUENTI LE MONETE IN EURO	612.821.434,22	21.196.257,70	0,00	634.017.691,92
TOTALE VALORE COMMERCIALE DEI METALLI MONETATI	750.637.047,30	21.196.257,70	0,00	771.833.305,00
BUONI DEL TESORO POLIENNALI				
BUONI DEL TESORO POLIENNALI A CEDOLA SEMESTRALE	1.710.816.052.579,59	284.256.742.407,15	214.683.807.407,15	1.780.388.987.579,59
BUONI DEL TESORO POLIENNALI AD EMISSIONE PLURIENNALE	31.254.500.000,00	0,00	0,00	31.254.500.000,00
BUONI DEL TESORO POLIENNALI AD AMMORTAMENTO	64.273.725,95	0,00	64.273.725,95	0,00
BUONI DEL TESORO POLIENNALI INDICIZZATI ALL'INDICE EUROSTAT	176.730.503.224,59	32.750.089.261,43	18.363.686.715,65	191.116.905.770,37
BUONI DEL TESORO POLIENNALI ITALIA (INDICIZZATI ALL'INDICE "FOI SENZA TABACCHI")	77.447.034.386,46	533.809.417,56	14.261.333.647,67	63.719.510.156,35
BUONI DEL TESORO POLIENNALI "FUTURA"	20.588.891.000,00	0,00	0,00	20.588.891.000,00
BUONI DEL TESORO POLIENNALI "GREEN" L. 160/2019 ART. 1 C. 92	35.400.000.000,00	11.496.891.130,00	116.891.130,00	46.780.000.000,00
BUONI DEL TESORO POLIENNALI "VALORE" DPR 398/2003 ART. 3	35.381.094.000,00	29.542.980.000,00	0,00	64.924.074.000,00
TOTALE PARZIALE DA RIPORTARE	2.087.682.348.916,59	358.580.512.216,14	247.489.992.626,42	2.198.772.868.506,31

ALLEGATO ALLA TABELLA

MINISTERO DELL'ECONOMIA E DELLE FINANZE

CLASSIFICAZIONI	CONSISTENZA AL 31 DICEMBRE 2023	VARIAZIONI AVVENUTE DURANTE L'ESERCIZIO 2024		CONSISTENZA AL 31 DICEMBRE 2024
		IN AUMENTO	IN DIMINUIZIONE	
BUONI DEL TESORO POLIENNALI	2.087.682.348.916,59	358.580.512.216,14	247.489.992.626,42	2.198.772.868.506,31
BUONI DEL TESORO POLIENNALI A CEDOLA SEMESTRALE NON DEMATERIALIZZATI. RIMBORSO NETTO CAPITALE A SEGUITO DELLA SENTENZA DEL CONSIGLIO DI STATO N. 4813/2024.	0,00	52.445,04	52.445,04	0,00
TOTALE BUONI DEL TESORO POLIENNALI	2.087.682.348.916,59	358.580.564.661,18	247.490.045.071,46	2.198.772.868.506,31
CERTIFICATI DI CREDITO DEL TESORO				
CERTIFICATI DI CREDITO DEL TESORO CON TASSO DI INTERESSE INDICIZZATO AL TASSO EURIBOR	139.341.428.000,00	26.630.677.434,10	30.266.506.434,10	135.705.599.000,00
CERTIFICATI DI CREDITO DEL TESORO NON DEMATERIALIZZATI. RIMBORSO NETTO CAPITALE A SEGUITO DELLA SENTENZA DEL CONSIGLIO DI STATO N.4813/2024.	0,00	220.954,67	220.954,67	0,00
TOTALE CERTIFICATI DI CREDITO DEL TESORO	139.341.428.000,00	26.630.898.388,77	30.266.727.388,77	135.705.599.000,00
PRESTITI ESTERI				
PRESTITI INTERNAZIONALI IN QUALSIASI VALUTA EMESSI O CONTRATTI DALLA DIREZIONE GENERALE DEL TESORO	35.542.876.753,93	2.821.296.305,62	4.201.853.009,99	34.162.320.049,56
PRESTITO OBBLIGAZIONARIO ATTRIBUITO A DEXIA CREDIOP S.P.A. PER CANCELLAZIONE SWAP.	489.628.184,00	0,00	112.900.394,00	376.727.790,00
PRESTITO OBBLIGAZIONARIO DENOMINATO "ROMECITY 5,345%" CON SCADENZA 27.01.2048 PER UN AMMONTARE DI 1.400 MILIONI DI EURO. ACCOLLO, DA PARTE DELLO STATO, DEL PRESTITO E DEGLI ONERI DERIVANTI DAL PAGAMENTO DEGLI INTERESSI E DEL CAPITALE. ART. 38 C. 1/BIS LEGGE N.58/2019.	1.400.000.000,00	0,00	0,00	1.400.000.000,00
TOTALE PRESTITI ESTERI	37.432.504.937,93	2.821.296.305,62	4.314.753.403,99	35.939.047.839,56
ALTRI				
BUONI POSTALI FRUTTIFERI TRASFERITI AL M.E.F.	6.082.620.036,43	51.110.089,53	1.099.401.133,44	5.034.328.992,52
TOTALE ALTRI	6.082.620.036,43	51.110.089,53	1.099.401.133,44	5.034.328.992,52
MONETE IN CIRCOLAZIONE				
MONETE IN EURO IN CIRCOLAZIONE, DECRETO LEGISLATIVO DEL 10 MARZO 1998 N. 43	5.270.456.128,27	125.312.313,28	0,00	5.395.768.441,55
MONETE D'ARGENTO IN EURO. LEGGE 27.12.2002 N.289	10.669.710,00	375.970,00	0,00	11.045.680,00
MONETE D'ORO IN EURO. LEGGE 27.12.2002 N. 289	3.867.280,00	160.940,00	0,00	4.028.220,00
TOTALE MONETE IN CIRCOLAZIONE	5.284.993.118,27	125.849.223,28	0,00	5.410.842.341,55

ALLEGATO ALLA TABELLA

MINISTERO DELL'ECONOMIA E DELLE FINANZE

CLASSIFICAZIONI	CONSISTENZA AL 31 DICEMBRE 2023	VARIAZIONI AVVENUTE DURANTE L'ESERCIZIO 2024		CONSISTENZA AL 31 DICEMBRE 2024
		IN AUMENTO	IN DIMINUIZIONE	
ALTRI DEBITI DIVERSI				
RIMBORSO ALLA BANCA D'ITALIA DEL CONTROVALORE DELLE BANCONOTE DEI BIGLIETTI E DELLE MONETE IN LIRE FUORI CORSO LEGALE PRESENTATE AL CAMBIO PER IL RITIRO DALLA CIRCOLAZIONE FINO AL 28 FEBBRAIO 2012. LEGGE FINANZIARIA N. 388 DEL 2000, ART. 155. NOTA MEF P512/R DEL 20 GENNAIO 2016.	0,00	1.110,38	1.110,38	0,00
ARMAMENTI E AEROSPAZIO S.P.A. IN LIQUIDAZIONE	331.852.989,00	0,00	914.296,00	330.938.693,00
BANCA INTERNAZIONALE PER LA RICOSTRUZIONE E LO SVILUPPO (B.I.R.S.) - PARTECIPAZIONE ALLA COSTITUZIONE DEL CAPITALE	7.426.851.232,44	725.172.107,31	24.277.916,78	8.127.745.422,97
AGENZIA MULTILATERALE DI GARANZIA DEGLI INVESTIMENTI (M.I.G.A.) CAPITALE SOTTOSCRITTO RIMASTO DA VERSARE.	39.958.726,96	1.616.805,06	0,00	41.575.532,02
BANCA DI SVILUPPO DEI CARAIBI (CARIBBEAN DEVELOPMENT BANK). CAPITALE SOTTOSCRITTO RIMASTO DA VERSARE.	76.178.116,11	3.082.309,50	0,00	79.260.425,61
BANCA INTERAMERICANA DI SVILUPPO (INTER_AMERICAN DEVELOPMENT BANK). CAPITALE SOTTOSCRITTO RIMASTO DA VERSARE.	2.973.310.098,14	120.305.704,89	0,00	3.093.615.803,03
BANCA ASIATICA DI SVILUPPO (ASIAN DEVELOPMENT BANK). CAPITALE SOTTOSCRITTO RIMASTO DA VERSARE.	2.224.617.077,87	108.907.113,37	0,00	2.333.524.191,24
BANCA AFRICANA DI SVILUPPO (AFRICAN DEVELOPMENT BANK). CAPITALE SOTTOSCRITTO RIMASTO DA VERSARE.	4.032.624.151,56	96.511.265,98	18.168.198,80	4.110.967.218,74
BANCA EUROPEA PER GLI INVESTIMENTI (B.E.I.) CAPITALE SOTTOSCRITTO RIMASTO DA VERSARE.	42.555.081.742,00	0,00	0,00	42.555.081.742,00
BANCA EUROPEA PER LA RICOSTRUZIONE E LO SVILUPPO (EUROPEAN BANK FOR RECONSTRUCTION AND DEVELOPMENT). CAPITALE SOTTOSCRITTO RIMASTO DA VERSARE.	2.023.280.000,00	0,00	0,00	2.023.280.000,00
SOGESID SPA - CAPITALE SOCIALE SOTTOSCRITTO RIMASTO DA VERSARE.	20.658.276,00	0,00	0,00	20.658.276,00
MECCANISMO EUROPEO DI STABILITÀ. (EUROPEAN STABILITY MECHANISM) CAPITALE SOTTOSCRITTO RIMASTO DA VERSARE. L. 23/7/2012 N. 116.	110.730.850.000,00	0,00	0,00	110.730.850.000,00
BANCA DI SVILUPPO DEL CONSIGLIO D'EUROPA (COUNCIL OF EUROPE DEVELOPMENT BANK). CAPITALE SOTTOSCRITTO RIMASTO DA VERSARE. L. 6/7/2012 N. 117.	814.114.000,00	0,00	50.167.866,00	763.946.134,00
BANCA ASIATICA PER GLI INVESTIMENTI IN INFRASTRUTTURE (ASIAN INFRASTRUCTURE INVESTMENT BANK). CAPITALE SOTTOSCRITTO RIMASTO DA VERSARE.	1.887.003.577,00	76.351.704,99	0,00	1.963.355.281,99
GOVERNI ESTERI	175.136.379.987,08	1.131.948.121,48	93.529.387,96	176.174.798.720,60
TOTALE ALTRI DEBITI DIVERSI				
GOVERNO POLACCO - FONDO DI GARANZIA DEL PRESTITO POLACCO 7 PER CENTO 1924, ATTRIBUITO AL TESORO ITALIANO IN SEGUITO ALL'AVVENUTA CONVERSIONE DELLE OBBLIGAZIONI DEL PRESTITO STESSO IN BUONI DEL TESORO ITALIANO 5 PER CENTO 1924 CHE, GIÀ DEPOSITATO PRESSO LA BANCA COMMERCIALE ITALIANA, FU VERSATO IN TESORERIA COME DEPOSITO PROVVISORIO.	30.707,69	0,00	0,00	30.707,69
TOTALE GOVERNI ESTERI	30.707,69	0,00	0,00	30.707,69

ALLEGATO ALLA TABELLA

MINISTERO DELL'ECONOMIA E DELLE FINANZE

CLASSIFICAZIONI	CONSISTENZA AL 31 DICEMBRE 2023	VARIAZIONI AVVENUTE DURANTE L'ESERCIZIO 2024		CONSISTENZA AL 31 DICEMBRE 2024
		IN AUMENTO	IN DIMINUZIONE	
ALTRI ORGANISMI				
C.DD.PP.E ALTRI - MUTUI EROGATI DIRETTAMENTE AGLI ENTI LOCALI PER L'AMMODERNAMENTO TECNOLOGICO, LA LOTTA ALL'AIDS E PER L'EDILIZIA SANITARIA E SCOLASTICA - A TOTALE CARICO DELLO STATO.	3.077.388.029,16	0,00	189.929.730,27	2.887.458.298,89
CDD SPA E ALTRI - MUTUI DECENNALI CONCESSI AI COMUNI PER LA RICOSTRUZIONE DELLE ZONE COLPITE DA EVENTI SISMICI: CAMPANIA BASILICATA SICILIA CALABRIA 1980-81-82; BELICE 1968 - A TOTALE CARICO DELLO STATO	132.203,76	0,00	8.604,90	123.598,86
CDD SPA - DISCIPLINA ORGANICA INTERVENTO STRAORDINARIO NEL MEZZOGIORNO L. 19.12.1992 N. 488	64.317.955,76	0,00	4.215.960,96	60.101.994,80
CDD SPA - MUTUI CONTRATTI AI SENSI DEL D.L. 23.2.95 N. 41 CONVERTITO, CON MODIFICAZIONI, NELLA LEGGE 22.3.95 N. 85 RECANTE "MISURE URGENTI PER IL RISANAMENTO DELLA FINANZA PUBBLICA E PER L'OCCUPAZIONE NELLE AREE DEPRESSE"	2.686.285,54	0,00	176.082,64	2.510.202,90
CDD SPA - MUTUI CONTRATTI PER IL RISANAMENTO, LA RISTRUTTURAZIONE E LA PRIVATIZZAZIONE DEL BANCO DI NAPOLI (D.L. 24.09.1996 N. 497 E L. 19.11.1996 N. 588)	332.062.177,08	0,00	20.477.356,11	311.584.820,97
MUTUI DA CONTRARRE ANCHE CON LA CDD.PP. FINALIZZATI ALLA REALIZZAZIONE DI NUOVI INTERVENTI NELLE AREE DEPRESSE AI SENSI DELL'ART. 4 D.L. 244 DEL 23.06.1995	39.806.438,36	0,00	2.428.655,19	37.377.783,17
MUTUI QUINDICENNALI CONTRATTI DAL TESORO PER LA REALIZZAZIONE DI INIZIATIVE DIRETTE A FAVORIRE LO SVILUPPO SOCIALE ED ECONOMICO DELLE AREE DEPRESSE - "FONDO PER L'OCCUPAZIONE"	125.875.747,08	0,00	7.832.955,77	118.042.791,31
CDD SPA - MUTUI VENTENNALI CONCESSI AI COMUNI PER COSTRUZIONE AMPLIAMENTO RISTRUTTURAZIONE ACQUEDOTTI FOGNATURE DEPURATORI, A TOTALE CARICO DEL BILANCIO DELLO STATO -	705.983.980,42	0,00	43.148.179,02	662.835.801,40
CASSA DDPP - MUTUI TRENTACINQUENNALI CONCESSI ALLE PROVINCE DI TRAPANI E AGRIGENTO A SEGUITO DEGLI ECCEZIONALI EVENTI ALLUVIONALI DELL'OTTOBRE E NOVEMBRE 1976 - A TOTALE CARICO DELLO STATO	1.121.366,63	0,00	67.486,55	1.053.880,08
CDD SPA- MUTUI CONCESSI AGLI ENTI LOCALI PER INTERVENTI DI RICOSTRUZIONE E RIPRISTINO STRUTTURE DANNEGGIATE DA CALAMITA' NATURALI - A TOTALE CARICO DELLO STATO	604.376.158,70	0,00	38.472.674,30	565.903.484,40
C.DD.PP. MUTUI CONCESSI AL COMUNE DI ROMA PER IL PROLUNGAMENTO DELLA METRO A.	100.057.592,89	0,00	5.983.549,35	94.074.043,54
CDD SPA - MUTUI DECENNALI CONCESSI ALL'ENTE NAZIONALE PER LA CELLULOSA E LA CARTA E ALLA GESTIONE LIQUIDATORIA. A TOTALE CARICO DELLO STATO.	67.283.716,99	0,00	4.218.214,83	63.065.502,16
CDD SPA - MUTUI VENTENNALI CONCESSI ALLE PROVINCE PER OPERE DI SISTEMAZIONE, MANUTENZIONE STRAORDINARIA E RIQUALIFICAZIONE STRADE PROVINCIALI.	107.743.218,94	0,00	6.640.059,53	101.103.159,41
C.DD.PP. MUTUI VENTENNALI CONCESSI A COMUNI, PROVINCE E COMUNITA' MONTANE PER OPERE PUBBLICHE URGENTI. A TOTALE CARICO DELLO STATO.	19.478.452,20	0,00	2.079.634,32	17.398.817,88
CDD SPA - MUTUI, ANTICIPAZIONI ED EMISSIONI DI OBBLIGAZIONI RIMBORSABILI IN DIECI ANNUALITA' CONCESE AL COMMISSARIO LIQUIDATORE DELL'E.F.I.M.	1.631.536.663,11	0,00	100.206.749,14	1.531.329.913,97
CDD SPA - MUTUI VENTENNALI CONCESSI AGLI ENTI LOCALI PER LA RICOSTRUZIONE ED IL POTENZIAMENTO DEGLI IMPIANTI PER IL TRATTAMENTO DEI RIFIUTI E PER LA PROTEZIONE DELL'AMBIENTE A TOTALE CARICO DELLO STATO.	139.227.125,84	0,00	8.624.968,99	130.602.156,85
CDD SPA - MUTUI CONCESSI AI COMUNI PER INTERVENTI DI PUBBLICA UTILITA' ELIMINAZIONE DI BARRIERE ARCHITETTONICHE, ONERI PER ESPROPRI - A TOTALE CARICO DELLO STATO.	406.622.547,36	0,00	24.420.692,23	382.201.855,13
MUTUI CONTRATTI PER IL FINANZIAMENTO DEI PIANI DI RICOSTRUZIONE E DI RIPAZIONE DELLE OO.PP. DI PERTINENZA DEGLI EE.LL. E PER LA RELATIVA ASSISTENZA TECNICA A TOTALE CARICO DELLO STATO.	22.026.440,68	0,00	1.380.625,07	20.645.815,61
CASSA DD.PP. MUTUI CONTRATTI CON GLI EE.LL. PER LA COSTRUZIONE, RISTRUTTURAZIONE O ACQUISTO DI EDIFICI DA ADIBIRE ALL'USO GIUDIZIARIO E PER IL COMPLETAMENTO DI PROGRAMMI ABITATIVI A TOTALE CARICO DELLO STATO.	480.739.393,00	0,00	29.474.567,29	451.264.825,71
TOTALE PARZIALE DA RIPORTARE	7.928.465.493,50	0,00	489.786.746,46	7.438.678.747,04

ALLEGATO ALLA TABELLA

MINISTERO DELL'ECONOMIA E DELLE FINANZE

CLASSIFICAZIONI	CONSISTENZA AL 31 DICEMBRE 2023	VARIAZIONI AVVENUTE DURANTE L'ESERCIZIO 2024		CONSISTENZA AL 31 DICEMBRE 2024
		IN AUMENTO	IN DIMINUIZIONE	
ALTRI ORGANISMI	RIPORTO	7.928.465.493,50	489.786.746,46	7.438.678.747,04
CASSA DD.PP. E ALTRI - MUTUI CONCESSI AGLI EE.LL. PER IL PAREGGIO DEI BILANCI E LA COPERTURA DELLE PERDITE DI ESERCIZIO DELLE AZIENDE DI TRASPORTO A TOTALE CARICO DELLO STATO.		1.434.455.996,03	87.030.334,13	1.347.425.661,90
CASSA DD.PP. MUTUI E ANTICIPAZIONI CONCESSE ALLE PROVINCE AUTONOME DI TRENTO E BOIZANO PER LA COPERTURA DELLE MAGGIORI SPESE IN MATERIA SANITARIA A TOTALE CARICO DELLO STATO.		928.629.606,04	58.281.245,25	870.348.360,79
CASSA DD.PP. MUTUI CONTRATTI CON GLI EE.LL. A COPERTURA DEI DISAVANZI DI GESTIONE DELLE AZIENDE DI TRASPORTO PER GLI ANNI DAL 1982 AL 1986 A TOTALE CARICO DELLO STATO.		369.863.660,42	23.029.443,43	346.834.216,99
CASSA DD.PP. MUTUI CONCESSI AGLI EE.LL. PER LA TUTELA DELLE ACQUE DALL'INQUINAMENTO A TOTALE CARICO DELLO STATO.		18.113.850,02	1.081.969,74	17.031.880,28
CDP SPA - MUTUI CONTRATTI PER IL FINANZIAMENTO DELLA SPESA SANITARIA DEGLI ANNI 1987/88 E 1991/94 - A TOTALE CARICO DELLO STATO		3.376.665.610,81	200.887.880,00	3.175.777.730,81
CDP S.P.A MUTUI CONTRATTI PER IL FINANZIAMENTO DELL'ISTITUTO ITALIANO DI TECNOLOGIA.		56.999.995,58	3.683.906,39	53.316.089,19
MUTUI CONTRATTI DA I.S.P.A. PER FINANZIARE L'ALTA VELOCITA' - D.M MEF 27/12/2006.		9.100.000.000,00	4.283.333.334,00	4.816.666.666,00
SISMA ABRUZZO 2009 GESTIONE FINTECNA - SUBENTRO DELLO STATO NEI FINANZIAMENTI CONCESSI DA ISTITUTI DI CREDITO E GARANTITI DA IMMOBILI ANDATI DISTRUTTI		434.451,72	63.752,70	370.699,02
REGIONE SICILIANA. PROGRAMMA DI INVESTIMENTI CON CONTRIBUTI DI SOLIDARIETÀ NAZIONALE LEGGE 289/2002 ART. 30 C. 6 E LEGGE 326/2003. MUTUI CDP SPA. PAGAMENTO IRREVOCABILMENTE DELEGATO AL MEF-IGEPA (ARTT. 1268.1270 CODICE CIVILE).		549.460.646,93	35.793.236,82	513.667.410,11
CDP SPA - MUTUI CONTRATTI DAI COMUNI MONTANI DEL CENTRO-NORD PER LA REALIZZAZIONE DI RETI DI METANIZZAZIONE. ART. 1 C. 3 DL 18.1.1993 N. 8 CONVERTITO CON MODIFICAZIONI DALLA LEGGE N. 68/1993.		34.525.972,62	2.077.361,83	32.448.610,79
CDP SPA - MUTUI CONTRATTI DAGLI ENTI LOCALI PER L'ESECUZIONE DI COSTRUZIONI, MIGLIORAMENTI E MANUTENZIONE STRAORDINARIA RELATIVI ALLA EDILIZIA GIUDIZIARIA. ART. 19 DELLA LEGGE 30 MARZO 1981 N. 119 E ART. 50 C. 1 LETT. F DELLA LEGGE 23 DICEMBRE 1998 N. 448.		73.474.416,23	4.824.839,12	68.649.577,11
CDP SPA - MUTUI CONTRATTI DALLE COMUNITÀ MONTANE NELL'AMBITO DELLE ATTIVITÀ DEL FONDO NAZIONALE DELLA MONTAGNA. ART. 34 DELLA LEGGE N. 144/1999.		16.423.642,20	1.052.232,86	15.371.409,34
CDP SPA - MUTUI CONTRATTI DAGLI ENTI LOCALI PER L'ACQUISTO DI AUTOVEICOLI A MINIMO IMPATTO AMBIENTALE. ART. 4 C. 19 DELLA LEGGE N. 426 DEL 9 DICEMBRE 1998.		1.626.218,70	104.005,25	1.522.213,45
PRESTITO CONTRATTO TRA LA REPUBBLICA ITALIANA E LA BANCA EUROPEA PER GLI INVESTIMENTI, PER IL FINANZIAMENTO DEL PROGETTO PER IL RINNOVO E L'AMMODERNAMENTO DELLE INFRASTRUTTURE FERROVIARIE NAZIONALI IN ITALIA, SOTTOSCRITTO DA RETE FERROVIARIA ITALIANA E B.E.I. IL 30 GENNAIO 2015. L.449/1997.		398.652.104,44	64.972.457,07	333.679.647,37
PRESTITI CONTRATTI TRA LA REPUBBLICA ITALIANA E LA BANCA EUROPEA PER GLI INVESTIMENTI PER IL FINANZIAMENTO DEI PROGETTI DI MIGLIORAMENTO DELLA SICUREZZA DELLA RETE STRADALE SOTTOSCRITTI IL 31 LUGLIO 2015 E IL 9 MARZO 2018 DA A.N.A.S. S.P.A E B.E.I. - L.449/1997		149.244.540,47	14.535.509,28	134.709.031,19
SUBENTRO DEL MINISTERO DELL'ECONOMIA E DELLE FINANZE NEL PAGAMENTO DEGLI ONERI DI AMMORTAMENTO DI MUTUI ATTIVATI DAL DIPARTIMENTO DELLA PROTEZIONE CIVILE SULLA BASE DI SPECIFICHE DISPOSIZIONI NORMATIVE A SEGUITO DI CALAMITÀ NATURALI. ART. 2 COMMA 1 BIS L.93/2014.		61.429.487,39	8.506.039,49	52.923.447,90
PRESTITO CONTRATTO TRA LA REPUBBLICA ITALIANA E LA BANCA EUROPEA PER GLI INVESTIMENTI, PER IL FINANZIAMENTO DEL CONTRATTO DI PROGETTO DENOMINATO "RFI INVESTIMENTI RETE", SOTTOSCRITTO DA RETE FERROVIARIA ITALIANA S.P.A. E B.E.I. IL 27 OTTOBRE 2016. L.449/1997.		546.918.591,00	66.648.862,83	480.269.728,17
TOTALE PARZIALE DA RIPORTARE	25.045.384.284,10	0,00	5.345.693.156,65	19.699.691.127,45

ALLEGATO ALLA TABELLA

MINISTERO DELL'ECONOMIA E DELLE FINANZE

CLASSIFICAZIONI	CONSISTENZA AL 31 DICEMBRE 2023	VARIAZIONI AVVENUTE DURANTE L'ESERCIZIO 2024		CONSISTENZA AL 31 DICEMBRE 2024
		IN AUMENTO	IN DIMINUZIONE	
ALTRI ORGANISMI	RIPORTO			
PRESTITO CONTRATTO TRA LA REPUBBLICA ITALIANA E LA BANCA EUROPEA PER GLI INVESTIMENTI PER IL FINANZIAMENTO DEL PROGETTO "ABRUZZO LAZIO MARCHE UMBRIA EARTHQUAKE B" SOTTOSCRITTO IL 9 MARZO 2018 DAL COMMISSARIO STRAORDINARIO DEL GOVERNO PER LA RICOSTRUZIONE NEI TERRITORI INTERESSATI DALL'EVENTO SISMICO DEL 24 AGOSTO 2016 E B.E.I. - L. 449/1997	25.045.384.284,10	0,00	5.345.693.156,65	19.699.691.127,45
PRESTITO EROGATO DALLA BANCA EUROPEA PER GLI INVESTIMENTI ALLA REPUBBLICA ITALIANA PER IL FINANZIAMENTO DEL FABBISOGNO DERIVANTE DAL PROGETTO "COVID-19 ITALIAN HEALTHCARE FL" SOTTOSCRITTO IN DATA 30 LUGLIO 2020 TRA IL COMMISSARIO STRAORDINARIO PER L'EMERGENZA COVID-19, IL MINISTERO DELLA SALUTE E LA B.E.I. L. 449/1997 E L. 77/2020	884.187.347,05	0,00	42.228.789,64	841.958.557,41
BANCA DI SVILUPPO DEL CONSIGLIO DEUROPA (CEB) PRESTITO DI 300 MILIONI DI EURO SOTTOSCRITTO CON LA REPUBBLICA ITALIANA IN DATA 21.07.2020 - FINANZIAMENTO DELLE ATTIVITA DELLA PROTEZIONE CIVILE PROGETTO COVID 19 OUTBREAK SUPPORT , ITALY (LD 2051 2020)	650.000.000,00	0,00	100.000.000,00	550.000.000,00
PIANO NAZIONALE DI RIPRESA E RESILIENZA - PNRR - A SEGUITO DELLA DECISIONE DEL CONSIGLIO EUROPEO DEL 21 LUGLIO 2020 CONCERNENTE IL PROGRAMMA "NEXT GENERATION EU"	240.000.000,00	0,00	20.000.000,00	220.000.000,00
BANCA EUROPEA PER GLI INVESTIMENTI - PRESTITO BEI PER IL FINANZIAMENTO DEL PROGETTO DENOMINATO "RFI HIGH SPEED RAIL NAPOLI-BARI" - F.I. N. 91690 (IT) - SERAPIS N. 2019-0755.	46.486.271.050,00	22.308.580.287,00	0,00	68.794.851.337,00
ACCENSIONE PRESTITI TRA L'ITALIA E LA COMMISSIONE EUROPEA NELL'AMBITO DEL LOAN AGREEMENT RIFERITO AL PROGRAMMA SURE FINANCIAL ASSISTANCE	1.433.667.794,80	500.000.000,00	52.203.598,52	1.881.464.196,28
PRESTITO BEI EURO 240 MILIONI PER IL PROGETTO "ITALIAN ENVIRONMENTAL PROTECTION AND DUAL-USE" - L. N. 449/97	27.438.000.000,00	0,00	0,00	27.438.000.000,00
PRESTITO CONTRATTO TRA LA REPUBBLICA ITALIANA E LA BANCA EUROPEA PER GLI INVESTIMENTI (B.E.I.) PER IL FINANZIAMENTO DEL PROGETTO DENOMINATO "ITALIAN NAVY HYDROGRAPHIC RESEARCH VESSELS", SOTTOSCRITTO DAL MINISTERO DELLA DIFESA E LA B.E.I. IL 16 OTTOBRE 2020. L.449/1997.	235.829.552,55	0,00	8.564.348,48	227.265.204,07
PRESTITO CONTRATTO TRA LA REPUBBLICA ITALIANA E LA BANCA EUROPEA PER GLI INVESTIMENTI (B.E.I.) PER IL FINANZIAMENTO DEL PROGETTO DENOMINATO RFI HIGH SPEED RAIL PALERMO-CATANIA SOTTOSCRITTO DAL MINISTERO DELL'ECONOMIA E DELLE FINANZE DIPARTIMENTO DEL TESORO E LA B.E.I. IN DATA 30 MAGGIO 2023. L. 449/1997	113.953.499,23	0,00	2.971.142,11	110.982.357,12
	196.524.627,12	600.000.000,00	13.134.373,08	783.390.254,04
TOTALE ALTRI ORGANISMI	102.723.818.154,85	23.408.580.287,00	5.584.795.408,48	120.547.603.033,37

ALLEGATO ALLA TABELLA

MINISTERO DELLE IMPRESE E DEL MADE IN ITALY

CLASSIFICAZIONI	CONSISTENZA AL 31 DICEMBRE 2023	VARIAZIONI AVVENUTE DURANTE L'ESERCIZIO 2024		CONSISTENZA AL 31 DICEMBRE 2024
		IN AUMENTO	IN DIMINUIZIONE	
ALTRE SOC. NON FINANZIARIE (AZ. NON QUOT.)				
PARTECIPAZIONE DEL MINISTERO DELLO SVILUPPO ECONOMICO AL CAPITALE SOCIALE DELLA COMPAGNIA FINANZIARIA INDUSTRIALE	100.629.860,07	72.942,76	0,00	100.702.802,83
TOTALE ALTRE SOC. NON FINANZIARIE (AZ. NON QUOT.)	100.629.860,07	72.942,76	0,00	100.702.802,83
FONDI DI GARANZIA				
FONDO DI GARANZIA PER GLI INTERVENTI STRATEGICI NEL SETTORE INFORMATICO	3.813.325,55	0,00	2.116.703,34	1.696.622,21
TOTALE FONDI DI GARANZIA	3.813.325,55	0,00	2.116.703,34	1.696.622,21
CREDITI CONCESSI AD AZIENDE ED ENTI PRIVATI				
ISTITUTI DI CREDITO PER OPERAZIONI DI MUTUO AD AZIENDE ALBERGHIERE - ANTICIPAZIONI LEGGE 4 AGOSTO 1955, N. 691.	3.448,57	0,00	0,00	3.448,57
ANTICIPAZIONI EFFETTUATE PER L'APPROVVIGIONAMENTO DEL PAESE MEDIANTE L'UTILIZZO DELLE DISPONIBILITA' IN VALUTA ESTERA	427.291,39	0,00	0,00	427.291,39
TOTALE CREDITI CONCESSI AD AZIENDE ED ENTI PRIVATI	430.739,96	0,00	0,00	430.739,96
ALTRI ORGANISMI				
LF 289/2002 ART. 79 COMMA 1	14.243.402,85	0,00	9.402.899,75	4.840.503,10
LF 266/2005 ART. 1 COMMA 95	146.059.437,39	0,00	12.138.821,42	133.920.615,97
TOTALE ALTRI ORGANISMI	160.302.840,24	0,00	21.541.721,17	138.761.119,07

CLASSIFICAZIONI	CONSISTENZA AL 31 DICEMBRE 2023	VARIAZIONI AVVENUTE DURANTE L'ESERCIZIO 2024		CONSISTENZA AL 31 DICEMBRE 2024
		IN AUMENTO	IN DIMINUIZIONE	
ORGANISMI INTERNAZIONALI SOMMA DESTINATA ALLA COSTITUZIONE DEL FONDO LA CUI RENDITA SARA' AMMINISTRATA DALLA FONDAZIONE PIETRO CHIESA PER SOVVENIRE AI BISOGNI DELLE COLLETTIVITA' ITALIANE IN CHIASSO E DELLE SUE ISTITUZIONI PRESENTI E FUTURE TOTALE ORGANISMI INTERNAZIONALI	84.000,00 84.000,00	0,00 0,00	0,00 0,00	84.000,00 84.000,00

ALLEGATO ALLA TABELLA

MINISTERO DELL'INTERNO

CLASSIFICAZIONI	CONSISTENZA AL 31 DICEMBRE 2023	VARIAZIONI AVVENUTE DURANTE L'ESERCIZIO 2024		CONSISTENZA AL 31 DICEMBRE 2024
		IN AUMENTO	IN DIMINUIZIONE	
FONDI DI SCORTA RIFUSIONE DELLE SOMME ANTICIPATE DAL MINISTERO DELL'INTERNO PER PROVVEDERE ALLE MOMENTANEE DEFICIENZE DI CASSA DEI REPARTI OD UFFICI DEL DISOLTO CORPO DELLE GUARDIE DI PUBBLICA SICUREZZA, NONCHE' AGLI ISTITUTI DI ISTRUZIONE E DI FORMAZIONE PROFESSIONALE DEL PERSONALE DELLA POLIZIA DI STATO. RIFUSIONE DELLE SOMME ANTICIPATE DAL MINISTERO DELL'INTERNO PER PROVVEDERE ALLE MOMENTANEE DEFICIENZE DI FONDI PRESSO I COMANDI PROVINCIALI DEI VIGILI DEL FUOCO, LE SCUOLE CENTRALI ANTINCENDI ED IL CENTRO STUDI ED ESPERIENZE. DL N. 361 DEL 1995 ART. 4.	32.690.259,59 9.335.198,75	27.523.000,00 0,00	27.299.227,40 0,00	32.914.032,19 9.335.198,75
TOTALE FONDI DI SCORTA	42.025.458,34	27.523.000,00	27.299.227,40	42.249.230,94
ALTRI ORGANISMI RIMBORSO DELLA QUOTA CAPITALE RELATIVA AI MUTUI CONCESSI DALLA CASSA DEPOSITI E PRESTITI IN FAVORE DEI COMUNI DISSESTATI RIMBORSO DELLA QUOTA CAPITALE RELATIVA A MUTUI CONCESSI DALLA CASSA DEPOSITI E PRESTITI AL COMUNE DI GENOVA PER IL VERTICE G8	326.421.172,32 7.425.679,84	0,00 0,00	21.076.306,35 468.434,16	305.344.865,97 6.957.245,68
TOTALE ALTRI ORGANISMI	333.846.852,16	0,00	21.544.740,51	312.302.111,65

CLASSIFICAZIONI	CONSISTENZA AL 31 DICEMBRE 2023	VARIAZIONI AVVENUTE DURANTE L'ESERCIZIO 2024		CONSISTENZA AL 31 DICEMBRE 2024
		IN AUMENTO	IN DIMINUIZIONE	
ALTRI ORGANISMI				
MUTUI - AGGIORNAMENTO PER RICONTRATTAZIONE	906.330,25	0,00	168.531,07	737.799,18
MUTUI RICONTRATTAZIONE	10.989.456,46	0,00	730.122,88	10.259.333,58
TOTALE ALTRI ORGANISMI	11.895.786,71	0,00	898.653,95	10.997.132,76

ALLEGATO ALLA TABELLA

MINISTERO DELLE INFRASTRUTTURE E DEI TRASPORTI

CLASSIFICAZIONI	CONSISTENZA AL 31 DICEMBRE 2023	VARIAZIONI AVVENUTE DURANTE L'ESERCIZIO 2024		CONSISTENZA AL 31 DICEMBRE 2024
		IN AUMENTO	IN DIMINUIZIONE	
FONDI DI DOTAZIONE				
FONDO DI DOTAZIONE ALL'ENTE AUTONOMO DEL PORTO DI TRIESTE	7.746.853,18	0,00	0,00	7.746.853,18
TOTALE FONDI DI DOTAZIONE	7.746.853,18	0,00	0,00	7.746.853,18
ALTRE PARTECIPAZIONI				
FERROVIE APPULO LUCANE	29.983.793,69	1.073.312,00	0,00	31.057.105,69
TOTALE ALTRE PARTECIPAZIONI	29.983.793,69	1.073.312,00	0,00	31.057.105,69
FONDI DI SCORTA				
FONDO SCORTA PER PROVVEDERE ALLE MOMENTANEE DEFICIENZE ECC.	5.394.797,00	5.538.697,00	5.038.697,00	5.894.797,00
TOTALE FONDI DI SCORTA	5.394.797,00	5.538.697,00	5.038.697,00	5.894.797,00
CREDITI CONCESSI AD AZIENDE ED ENTI PRIVATI				
CONCESSIONARI DI LINEE FERROVIARIE, SUSSIDI INTEGRATIVI DI ESERCIZIO DI CARATTERE TEMPORANEO PER LE FERROVIE E LINEE DI NAVIGAZIONE INTERNA IN CONCESSIONE ALL'INDUSTRIA PRIVATA DA RIMBORSARE ALLO STATO AI SENSI DELL'ARTICOLO 4 DEL DECRETO LEGISLATIVO LUOGOTENENZIALE 12 APRILE 1946, N. 338. REGIO DECRETO LEGGE N. 1121 DEL 1938, ARTICOLO 27	4.863.909,05	0,00	0,00	4.863.909,05
FINANZIAMENTO SPECIALE PER LA COSTRUZIONE DI NAVI MERCANTILI	8.355,12	0,00	0,00	8.355,12
TOTALE CREDITI CONCESSI AD AZIENDE ED ENTI PRIVATI	4.872.264,17	0,00	0,00	4.872.264,17
STRADE FERRATE E RELATIVI MATERIALI DI ESER.				
LINEE FERROVIARIE, FILOVIARIE, TRANVIARIE, COSTRUITE OD IN CORSO DI COSTRUZIONE, LORO POTENZIAMENTO E RICOSTRUZIONE	457.536.119,54	0,00	0,00	457.536.119,54
FERROVIE IN GESTIONE DIRETTA DALLO STATO ED IN GESTIONE GOVERNATIVA. SPESE DI POTENZIAMENTO DELLE FERROVIE IN CONCESSIONE	1.250.955.090,64	0,00	0,00	1.250.955.090,64
LINEE FERROVIARIE VARIE E DI NAVIGAZIONE, IMPIANTI E MATERIALE ROTABILE O GALLEGGIANTI DI PROPRIETA' DELLO STATO	167.680.682,52	0,00	0,00	167.680.682,52
FERROVIA METROPOLITANA DI ROMA	981.270.232,50	0,00	0,00	981.270.232,50
SECONDA LINEA METROPOLITANA DI ROMA	303.814.163,37	0,00	0,00	303.814.163,37
LINEE FERROVIARIE VARIE IN REGIME DI CONCESSIONE, RIPARAZIONE DEI DANNI ARRECATI DALLE ALLUVIONI DELL'ANNO 1978	141.245.265,07	0,00	0,00	141.245.265,07
TOTALE STRADE FERRATE E RELATIVI MATERIALI DI ESER.	3.302.501.553,64	0,00	0,00	3.302.501.553,64

CLASSIFICAZIONI	CONSISTENZA AL 31 DICEMBRE 2023	VARIAZIONI AVVENUTE DURANTE L'ESERCIZIO 2024		CONSISTENZA AL 31 DICEMBRE 2024
		IN AUMENTO	IN DIMINUIZIONE	
ALTRE OPERE				
COSTRUZIONE EDILE PER IMPIANTI DI REVISIONE E CONTROLLO AUTOVEICOLI MEDIANTE APPARECCHIATURE E.R.P. E COSTRUZIONE DI UN LABORATORIO DI ESPERIENZE PER FUNI METALLICHE IMPIEGATE NEI PUBBLICI SERVIZI DI TRASPORTO A FUNI	7.562.874,34	0,00	0,00	7.562.874,34
ATTREZZATURE TECNICHE PER I SERVIZI DELLA MOTORIZZAZIONE CIVILE; COSTRUZIONE IMPIANTI DEL CENTRO PROVE AUTOVEICOLI E CENTRO SUPERIORE RICERCHE	722.100.607,42	0,00	0,00	722.100.607,42
TOTALE ALTRE OPERE	729.663.481,76	0,00	0,00	729.663.481,76

ALLEGATO ALLA TABELLA

MINISTERO DELL'UNIVERSITA' E DELLA RICERCA

CLASSIFICAZIONI	CONSISTENZA AL 31 DICEMBRE 2023	VARIAZIONI AVVENUTE DURANTE L'ESERCIZIO 2024		CONSISTENZA AL 31 DICEMBRE 2024
		IN AUMENTO	IN DIMINUIZIONE	
FONDI DI ROTAZIONE CONFERIMENTO ALLO STATO PER LA COSTITUZIONE DEL FONDO SPECIALE CON CARATTERE ROTATIVO DESTINATO ALLA RICERCA APPLICATA. TOTALE FONDI DI ROTAZIONE	26.242.748,04 26.242.748,04	809.410,74 809.410,74	17.612.378,61 17.612.378,61	9.439.780,17 9.439.780,17
ALTRI ORGANISMI SOMME DA EROGARE PER IL PAGAMENTO DELLA QUOTA CAPITALE DELLE RATE DI AMMORTAMENTO DEI MUTUI CONTRATTI DALL'UNIVERSITA' (CAPITOLO MIUR 9501) TOTALE ALTRI ORGANISMI	104.163.523,39 104.163.523,39	0,00 0,00	4.350.378,28 4.350.378,28	99.813.145,11 99.813.145,11

ALLEGATO ALLA TABELLA

MINISTERO DELLA DIFESA

CLASSIFICAZIONI	CONSISTENZA AL 31 DICEMBRE 2023	VARIAZIONI AVVENUTE DURANTE L'ESERCIZIO 2024		CONSISTENZA AL 31 DICEMBRE 2024
		IN AUMENTO	IN DIMINUZIONE	
SOC. NON FIN. CONTROLLATE (AZ. NON QUOT.)				
DIFESA SERVIZI SPA	19.042.579,00	9.789.316,00	6.542.271,00	22.289.624,00
TOTALE SOC. NON FIN. CONTROLLATE (AZ. NON QUOT.)	19.042.579,00	9.789.316,00	6.542.271,00	22.289.624,00
FONDI DI SCORTA				
FONDO SCORTA SEGREDEFESA - D.G. COMMISSERVIZI	27.906.000,00	27.974.000,00	27.915.000,00	27.965.000,00
FONDO SCORTA ARMA CC	82.500.000,00	82.500.000,00	82.500.000,00	82.500.000,00
FONDO SCORTA ESERCITO ITALIANO	150.000.000,00	150.000.000,00	150.000.000,00	150.000.000,00
FONDO SCORTA MARINA MILITARE	56.000.000,00	56.000.000,00	56.000.000,00	56.000.000,00
FONDO SCORTA AERONAUTICA MILITARE	55.000.000,00	55.000.000,00	55.000.000,00	55.000.000,00
FONDO SCORTA STATO MAGGIORE DIFESA	32.400.000,00	60.800.000,00	51.200.000,00	42.000.000,00
TOTALE FONDI DI SCORTA	403.806.000,00	432.274.000,00	422.615.000,00	413.465.000,00
CREDITI CONCESSI AD AZIENDE ED ENTI PRIVATI				
CREDITI VERSO DITTE PRIVATE	151.393,58	1.322,56	47.334,24	105.381,90
TOTALE CREDITI CONCESSI AD AZIENDE ED ENTI PRIVATI	151.393,58	1.322,56	47.334,24	105.381,90
ALTRI CREDITI NON CLASSIFICABILI				
CREDITI VERSO GOVERNI ESTERI	6.112.478,15	1.258.971,92	2.491.997,78	4.879.452,29
CREDITI PER PRESTAZIONI A FAVORE DI ALTRE AMMINISTRAZIONI DELLO STATO	467.385,05	145.511,98	296.099,63	316.797,40
TOTALE ALTRI CREDITI NON CLASSIFICABILI	6.579.863,20	1.404.483,90	2.788.097,41	5.196.249,69

ALLEGATO ALLA TABELLA

MINISTERO DELL'AGRICOLTURA, DELLA SOVRANITA' ALIMENTARE E DELLE FORESTE

CLASSIFICAZIONI	CONSISTENZA AL 31 DICEMBRE 2023	VARIAZIONI AVVENUTE DURANTE L'ESERCIZIO 2024		CONSISTENZA AL 31 DICEMBRE 2024
		IN AUMENTO	IN DIMINUIZIONE	
SOC. NON FIN. CONTROLLATE (AZ. NON QUOT.)				
PARTECIPAZIONE AZIONARIA ALLA "AGENZIA DI POLLENZO SPA"	892.716,10	4.876,02	0,00	897.592,12
PARTECIPAZIONE AZIONARIA ALLA "SIN - SISTEMA INFORMATIVO NAZIONALE PER LO SVILUPPO DELL'AGRICOLTURA - S.P.A."	21.998.994,00	128.573,00	22.127.567,00	0,00
TOTALE SOC. NON FIN. CONTROLLATE (AZ. NON QUOT.)	22.891.710,10	133.449,02	22.127.567,00	897.592,12
ALTRE PARTECIPAZIONI				
PARTECIPAZIONE ALLE QUOTE TOTALI DELLA UNIRELAB S.R.L.	3.961.855,00	103.233,00	0,00	4.065.088,00
TOTALE ALTRE PARTECIPAZIONI	3.961.855,00	103.233,00	0,00	4.065.088,00
FONDI DI GARANZIA				
FONDO DI GARANZIA SUI FINANZIAMENTI IN FAVORE DI PICCOLE E MEDIE IMPRESE AGRICOLE E DELLA PESCA COLPITE DALL'EMERGENZA DA COVID-19, PREVISTO DALL'ART. 13, COMMA 11, DEL D.L. N. 23 DEL 08/04/2020	617.101.878,30	165.275.302,53	11.160.550,96	771.216.629,87
FONDO DI GARANZIA SUI FINANZIAMENTI IN FAVORE DI PICCOLE E MEDIE IMPRESE AGRICOLE E DELLA PESCA CHE HANNO REGISTRATO UN INCREMENTO DEI COSTI ENERGETICI, PER I CARBURANTI O PER LE MATERIE PRIME NEL CORSO DEL 2022, PREVISTO DALL'ART. 20 DEL D.L. 17/05/2022, N. 50	179.999.998,00	477,91	173.000,00	179.827.475,91
TOTALE FONDI DI GARANZIA	797.101.876,30	165.275.780,44	11.333.550,96	951.044.105,78
FONDI DI ROTAZIONE				
FONDO PER LO SVILUPPO DELLA MECCANIZZAZIONE AGRICOLA (ART. 12 DELLA LEGGE 27 OTTOBRE 1966, N. 910). GIA': ISTITUTI DI CREDITO - FONDO DI ROTAZIONE PER ANTICIPAZIONI AGLI ISTITUTI ESERCENTI IL CREDITO ED A QUELLI AUTORIZZATI ALL'ESERCIZIO DEL CREDITO AGRARIO DI CUI AL CAPO III DELLA LEGGE 25 LUGLIO 1952, N. 949, ARTICOLI 5 E 6.	190.809,02	0,00	16.321,78	174.487,24
FONDO ROTATIVO PER FAVORIRE LO SVILUPPO DELLA IMPRENDITORIALITÀ FEMMINILE IN AGRICOLTURA	8.215.037,70	41.126,37	267.998,47	7.988.165,60
FONDO PER L'IMPRENDITORIA GIOVANILE IN AGRICOLTURA	90.734.221,29	18.248.849,14	19.220.469,32	89.762.601,11
FONDO ROTATIVO PER LE IMPRESE - CONTRATTI DI FILIERA DI CUI ALL' ART. 10-TER DEL D.L. N. 35/2005, IN APPLICAZIONE DELL'ART. 66 CO. 1 E 2 DELLA LEGGE N. 289/2002	7.149.602,34	1.366.845,26	0,00	8.516.447,60
TOTALE FONDI DI ROTAZIONE	106.289.670,35	19.656.820,77	19.504.789,57	106.441.701,55
ALTRI ORGANISMI				
RIMBORSO DEI MUTUI CONCESSI, AI SENSI DELL'ART. 1, COMMA 1058 E 1059, DELLA LEGGE N. 296/2006 E DELL'ART. 2, COMMA 133, DELLA LEGGE N. 244/2007, AI CONSORZI DI BONIFICA DALLA CASSA DEPOSITI E PRESTITI O DA ALTRI ISTITUTI FINANZIARI, AI FINI DELLA REALIZZAZIONE DELLE OPERE PREVISTE DAL PIANO IRRIGUO NAZIONALE	16.702.691,80	0,00	8.204.429,59	8.498.262,21
TOTALE PARZIALE DA RIPORTARE	17.025.346,58	0,00	8.418.877,19	8.606.469,39

ALLEGATO ALLA TABELLA

MINISTERO DELL'AGRICOLTURA, DELLA SOVRANITA' ALIMENTARE E DELLE FORESTE

CLASSIFICAZIONI	CONSISTENZA AL 31 DICEMBRE 2023	VARIAZIONI AVVENUTE DURANTE L'ESERCIZIO 2024		CONSISTENZA AL 31 DICEMBRE 2024
		IN AUMENTO	IN DIMINUIZIONE	
ALTRI ORGANISMI				
RIMBORSO DEGLI INTERESSI SUI MUTUI CONCESSI, AI SENSI DELL' ART. 225 DEL D.L. 34/2020, AI CONSORZI DI BONIFICA, DALLA CASSA DEPOSITI E PRESTITI O DA ALTRI ISTITUTI FINANZIARI ABILITATI PER FRONTEGGIARE LA SITUAZIONE DI CRISI DI LIQUIDITA' DERIVANTE DALLA SOSPENSIONE DEI PAGAMENTI DEI CONTRIBUTI DI BONIFICA DISPOSTA DALL' ART. 62 DEL D.L. 18/2020	17.025.346,58	0,00	8.418.877,19	8.606.469,39
	322.654,78	0,00	214.447,60	108.207,18
TOTALE ALTRI ORGANISMI	17.025.346,58	0,00	8.418.877,19	8.606.469,39

ALLEGATO ALLA TABELLA

MINISTERO DELLA CULTURA

CLASSIFICAZIONI	CONSISTENZA AL 31 DICEMBRE 2023	VARIAZIONI AVVENUTE DURANTE L'ESERCIZIO 2024		CONSISTENZA AL 31 DICEMBRE 2024
		IN AUMENTO	IN DIMINUZIONE	
SOC. NON FIN. CONTROLLATE (AZ. NON QUOT.) PARTECIPAZIONE CAPITALE SOCIALE A.L.E.S. - S.P.A.	24.345.319,40	7.741.808,00	7.034.386,40	25.052.741,00
TOTALE SOC. NON FIN. CONTROLLATE (AZ. NON QUOT.)	24.345.319,40	7.741.808,00	7.034.386,40	25.052.741,00
ALTRI CREDITI NON CLASSIFICABILI LEGGE CHE AUTORIZZA LE CONTABILITA' SPECIALI DEI PIANI DI SPESA APPLICAZIONE DL67 DEL 25/03/1997	0,00	9.072.847,75	9.072.847,75	0,00
TOTALE ALTRI CREDITI NON CLASSIFICABILI	0,00	9.072.847,75	9.072.847,75	0,00
ALTRI ORGANISMI RIMBORSO DELLE QUOTE DI CAPITALE PER LE OPERAZIONI FINANZIARIE EFFETTUATE PER LA REALIZZAZIONE DEGLI INTERVENTI DI RIPRISTINO, RECUPERO E RESTAURO DEL PATRIMONIO CULTURALE DANNEGGIATO DAL SISMA DEL 9 SETTEMBRE 1998 NELLE REGIONI DELLA BASILICATE E DELLA CALABRIA. RIMBORSO DELLE QUOTE DI CAPITALE SUI MUTUI CONTRATTI PER LA REALIZZAZIONE DEL PROGRAMMA DI INTERVENTI A FAVORE DEI BENI E DELLE ATTIVITA' CULTURALI, GIA' ATTUATI CON LA SOCIETA' "ARCUS S.P.A." LIMITI INFRASTRUTTURE 3% RIMBORSO DELLE QUOTE DI CAPITALE SUI MUTUI CONTRATTI PER LA REALIZZAZIONE DEL PROGRAMMA DI INTERVENTI A FAVORE DEI BENI E DELLE ATTIVITA' CULTURALI, GIA' ATTUATI CON LA SOCIETA' "ARCUS S.P.A." CONTRIBUTI QUINDICENNALI DESTINATI ALL'ARCUS S.P.A. 3% + 2% ARCUS INFRASTRUTTURE AUTORIZZAZIONE DI DUE CONTRIBUTI QUINDICENNALI PER LA PROSECUZIONE DEGLI INTERVENTI PER LE OPERE STRATEGICHE INTERVENTI A FAVORE DEI BENI E DELLE ATTIVITA' CULTURALI INTERVENTI DI TUTELA PATRIMONIO STORICO 1° GUERRA MONDIALE	9.256.514,98 30.914.320,12 2.555.578,00 4.294.167,14 3.108.762,08 50.129.342,32	0,00 0,00 211.087,94 0,00 0,00 211.087,94	575.326,91 2.024.016,17 2.766.665,94 4.294.167,14 206.541,46 9.866.717,62	8.681.188,07 28.890.303,95 0,00 0,00 2.902.220,62 40.473.712,64

